



KONKURS  
**PORTA DESIGN  
AWARDS**  
miejsce I / **Daria Barak**

**ZAINSPIRUJ SIĘ**  
Skanuj QR kod / zobacz  
prace wszystkich laureatów



[otworzdesign.pl/konkurs](https://otworzdesign.pl/konkurs)

# ©TWÓRZ MOŻLIWOŚCI

Wybierz swoje ulubione drzwi z naszej oferty

4 ŻYWIÓŁY



4 ŻYWIÓŁY  
/ POWIETRZE  
str. 18



4 ŻYWIÓŁY  
/ WODA  
str. 20




4 ŻYWIÓŁY  
/ OGIĘŃ  
str. 22



4 ŻYWIÓŁY  
/ ZIEMIA  
str. 24

DRZWI UKRYTE



PORTA HIDE  
str. 28

DOSTĘPNE  
W MAGAZYNIE  
PRODUKCYJNYM

DRZWI LAKIEROWANE



PORTA VECTOR  
Premium  
str. 32

DOSTĘPNE  
W MAGAZYNIE  
PRODUKCYJNYM



PORTA FOCUS  
Premium  
str. 38

DOSTĘPNE  
W MAGAZYNIE  
PRODUKCYJNYM



PORTA DUO  
str. 40



PORTA DESIRE  
str. 42

DOSTĘPNE  
W MAGAZYNIE  
PRODUKCYJNYM



PORTA GRANDE  
str. 44

DOSTĘPNE  
W MAGAZYNIE  
PRODUKCYJNYM



WIEDEŃ  
str. 48

DRZWI W STYLU LOFTOWYM



PORTA GLASS  
str. 52



PORTA LUMIA  
str. 54



PORTA VERTE  
HOME N  
str. 56



PORTA LOFT  
STALOWE  
str. 58



PORTA CPL  
str. 104

DRZWI RAMIAKOWE W OKLEINIE



PORTA VERTE  
HOME G  
str. 82

DOSTĘPNE  
W MAGAZYNIE  
PRODUKCYJNYM



PORTA HARMONY  
str. 66



PORTA VERTE  
PREMIUM E  
str. 74

DOSTĘPNE  
W MAGAZYNIE  
PRODUKCYJNYM



CORDOBA  
str. 132



PORTA INSPIRE  
str. 68



PORTA VERTE  
HOME M  
str. 80

DRZWI PŁYTOWE W OKLEINIE



PORTA UNI  
KOLOR MODERN  
str. 90



PORTA LOFT  
str. 96



PORTA LEVEL  
str. 98



PORTA NOVA  
str. 100



PORTA LINE  
str. 102



PORTA DECOR  
str. 108



# Spis Treści

<b>01 DRZWI 4 ŻYWIÓŁY</b>	
4 Żywioly POWIETRZE .....	18
4 Żywioly WODA .....	20
4 Żywioly OGIEŃ .....	22
4 Żywioly ZIEMIA .....	24
<b>02 DRZWI UKRYTE</b>	
PORTA HIDE <b>TOP KOLEKCJE</b> .....	28
<b>03 DRZWI LAKIEROWANE</b>	
PORTA VECTOR Premium <b>TOP KOLEKCJE</b> .....	32
PORTA ART DECO <b>NOWOŚĆ</b> .....	34
PORTA OSLO <b>NOWOŚĆ</b> .....	36
PORTA FOCUS Premium <b>TOP KOLEKCJE</b> .....	38
PORTA DUO .....	40
PORTA DESIRE UV <b>TOP KOLEKCJE</b> .....	42
PORTA GRANDE UV <b>TOP KOLEKCJE</b> .....	44
PORTA FACTOR <b>NOWOŚĆ</b> .....	46
PORTA ROYAL, LONDYN, WIEDEŃ <b>NOWOŚĆ</b> .....	48
MINIMAX .....	50
<b>04 DRZWI W STYLU LOFTOWYM</b>	
PORTA GLASS .....	52
PORTA LUMIA, NATURA LUMIA <b>NOWOŚĆ</b> .....	54
PORTA VERTE HOME CZARNY .....	56
PORTA LOFT STALOWE <b>NOWOŚĆ</b> .....	58
<b>05 DRZWI RAMIAKOWE W OKLEINIE</b>	
PORTA KONCEPT, grupa A <b>TOP KOLEKCJE</b> .....	60
PORTA KONCEPT, grupa C <b>TOP KOLEKCJE</b> .....	62
PORTA KONCEPT, grupa H i K .....	64
PORTA BALANCE, PORTA HARMONY .....	66
PORTA INSPIRE .....	68
PORTA VERTE PREMIUM, grupa A i D .....	70
PORTA VERTE PREMIUM, grupa B i C .....	72
PORTA VERTE PREMIUM, grupa E <b>TOP KOLEKCJE</b> .....	74
PORTA VERTE HOME, grupa B i D .....	76
PORTA VERTE HOME, grupa C <b>TOP KOLEKCJE</b> .....	78
PORTA VERTE HOME, grupa E i M <b>NOWOŚĆ</b> .....	80
PORTA VERTE HOME, grupa G <b>TOP KOLEKCJE</b> .....	82
PORTA VERTE HOME, grupa H <b>TOP KOLEKCJE</b> .....	84
PORTA VERTE HOME, grupa J <b>TOP KOLEKCJE</b> .....	86
PORTA VERTE HOME, grupa L i N .....	88
<b>06 DRZWI PŁYTOWE W OKLEINIE</b>	
PORTA UNI KOLOR MODERN <b>NOWOŚĆ</b> .....	90
PORTA RESIST <b>TOP KOLEKCJE</b> .....	92
PORTA FOCUS <b>TOP KOLEKCJE</b> .....	94
PORTA LOFT <b>TOP KOLEKCJE</b> .....	96
PORTA LEVEL .....	98
PORTA NOVA, grupa 2-5 .....	100
PORTA LINE <b>TOP KOLEKCJE</b> .....	102
PORTA CPL <b>TOP KOLEKCJE</b> .....	104
PAKIET INWESTYCYJNY .....	106
PORTA DECOR .....	108
PORTA FIT, PORTA STYL .....	110
PORTA CPL BASIC, PORTA DECOR BASIC, PORTA VERTE BASIC <b>NOWOŚĆ</b> .....	112
<b>07 DRZWI W NATURALNEJ OKLEINIE</b>	
Natura CLASSIC .....	114
Natura VECTOR <b>NOWE MODELE</b> .....	116
Natura LINE .....	118
Natura LOFT .....	120
Natura OSLO <b>NOWOŚĆ</b> .....	122
Natura GRANDE .....	124
Natura SPACE .....	126
Natura KONCEPT .....	128
SEVILLA .....	130
MADRYT, CORDOBA .....	132
Villadora RETRO .....	134
<b>08 DRZWI ŁAMANE, PRZESUWNE</b>	
Drzwi łamane ALFA, BETA .....	138
Systemy przesuwne PORTA, ALU .....	140
Systemy przesuwne KOMPAKT, BEZOSĆCIEŻNICOWY .....	142
Systemy przesuwne BLACK, SLIDE, EFEKT .....	144
<b>09 DRZWI TECHNICZNE</b>	
Akustyczne 27 dB, 32 dB .....	148
INNOVO 37 dB .....	150
SILENCE 37 dB, EI 30 <b>TOP KOLEKCJE</b> .....	152
INNOVO 42 dB .....	154
Akustyczne 42 dB .....	156
Przeciwpożarowe EI 30, EI 60 <b>TOP KOLEKCJE</b> .....	158
ENDURO <b>TOP KOLEKCJE</b> .....	160
PORTA 4 klasa mechaniczna .....	162
<b>10 DRZWI WEJŚCIOWE</b>	
AGAT, OPAL .....	164
EXTREME RC 2 .....	166
Steel SECURE .....	168
EXTREME RC 3 <b>TOP KOLEKCJE</b> .....	170
EXTREME RC 4 .....	172
GRANIT klasa C .....	174
<b>11 DRZWI TECHNICZNE STALOWE</b>	
Uniwersalne drzwi do pom. gospodarczych i komórek lokatorskich .....	178
Steel BASIC, Steel BASIC PLUS .....	180
Steel SOLID .....	182
Steel EI 30 PLUS, EI 60 PLUS .....	184
<b>12 OŚCIEŻNICE</b>	
MINIMAX, RENOVA .....	188
PORTA SYSTEM, PORTA SYSTEM GK / GLASS .....	190
PORTA SYSTEM ELEGANCE, PORTA SYSTEM ELEGANCE 90 st. .....	192
PORTA SYSTEM z odwrotną przylgą .....	194
LEVEL .....	196
<b>13 OŚCIEŻNICE STALOWE</b>	
Stalowe BASIC <b>NOWOŚĆ</b> .....	198
Stalowa PORTA SYSTEM ELEGANCE, Stalowa PORTA SYSTEM .....	200
Stalowa Regulowana Bezprzylgowa, Regulowana, Regulowana PS „na kant” .....	202
Stalowa Bezprzylgowa Kątowa DUŻA, Stalowa Kątowa MAŁA PLUS, DUŻA .....	204
PROJEKT BIS, PROJEKT Premium® .....	206
<b>14 DODATKOWE ROZWIĄZANIA</b>	
Dodatkowe wyposażenie, poszerzenia ościeżnic .....	208
Wentylacja .....	211
<b>15 AKCESORIA</b>	
Kolekcja akcesoriów AZURA .....	213
Klamki do drzwi wewnętrznych .....	214
Klamki obiektowe .....	219
Klamki do drzwi wejściowych .....	220
Akcesoria dodatkowe .....	221
<b>16 WYMIARY, DODATKOWE INFORMACJE</b>	
Wymiary montażowe drzwi .....	224
Tabele wymiarów drzwi .....	226
Rysunki techniczne .....	233
Klasyfikacja pokryć PORTA .....	234
Próbki kolorów .....	235

Sprawdź kategorię cenową

●●● PREMIUM ●●○ STANDARD ●○○ ECONOMIC

## WYJAŚNIENIE SYMBOLI OKREŚLAJĄCYCH WŁAŚCIWOŚCI NASZYCH PRODUKTÓW

### Zwróć uwagę



Najczęściej wybierane kolekcje PORTA



Nowość w ofercie



Produkty, które są dostępne w naszym magazynie



**DRUGIE SKRZYDŁO -50%**



Promocje



Lustro opcja dodatkowa



**PORTA KONTRAKT** niestandardowe wykonanie

### Klamka



**WSKAZÓWKA!**  
Kupuj **WYGODNIE** w komplecie skrzydło + ościeżnica + klamka

### Parametry

Wybierając rodzaj konstrukcji masz wpływ na m.in.: wytrzymałość, stopień stabilizacji, dźwiękoszczelność, swoich drzwi.



**Antywłamaniowość**  
klasa RC 2, klasa RC 3, klasa RC 4, klasa C  
Odporność drzwi na nieuprawnione otwarcie



**Ognioodporność**  
EI 30, EI 60  
Zdolność do powstrzymania rozprzestrzeniania się ognia, odpowiednio 30 i 60 minut



**Dymoszczelność**  
klasa Sa, S<sub>200</sub>  
Określa szczelność drzwi na przenikanie dymu



**Dźwiękoszczelność**  
Rw 27dB D,25, Rw 32dB D,30, Rw 37dB D,35, Rw 42 dB D,35, Rw 42 dB D,40  
Wartość wskazuje ilość decybeli, jaką drzwi są w stanie wyłumić



**Klasa mechaniczna**  
klasa 1, klasa 2, klasa 3, klasa 4  
Wytrzymałość drzwi na obciążenia w zależności od warunków eksploatacji



**AQUA STOP**  
zabezpieczenie dolnej powierzchni skrzydła przed wilgocią w technologii TechnoPORTA



**TechnoPORTA**  
TECHNOLOGY



### Rodzaje konstrukcji

Skanuj QR kod.  
Znajdziesz tutaj rodzaje konstrukcji wszystkich skrzydeł oraz zestawienie parametrów technicznych i zastosowanie naszych drzwi.

### Ościeżnica

Ościeżnica stanowi element wyposażenia drzwi, jej właściwy dobór jest równie ważny jak skrzydła drzwiowego. Z licznych typów ościeżnic należy zwrócić uwagę na sposób łączenia płaszczyzny ościeżnicy ze skrzydłem.



Bezprzylgowość



Przylgowość



Odwrotna przylga



Opaski  
Dostępne w wymiarach 60 mm, 80 mm



Projekt BIS,  
Projekt Premium



Dostępna regulacja ościeżnicy



Stała

### Skrzydło

Estetyka drzwi może mieć różne rozwiązania funkcjonalne w zależności od potrzeb i funkcji pomieszczenia.



**Dostępne rozmiary jednoskrzydłowe:**  
min. „60”, maks. „110”



**Dostępne rozmiary dwuskrzydłowe:**  
min. „90”, maks. „220”



**Wysokość podwyższona**  
skrzydło „220”



**Grubość skrzydła**

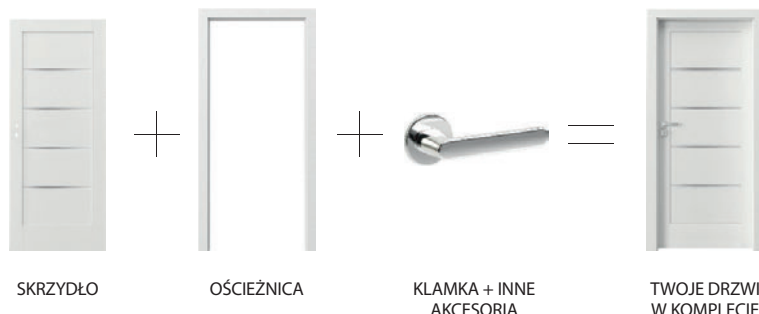


**Skrzydło suwane**



**Drzwi uniwersalne**  
prawe - lewe

## KUPOJ W KOMPLECIE



### WSKAZÓWKA!

Kupuj **WYGODNIE** w komplecie skrzydło + ościeżnica + klamka

## ZANIM KUPISZ DRZWI MUSISZ KONIECZNIE ZDECYDOWAĆ, NA KTÓRĄ STRONĘ BĘDĄ SIĘ OTWIERAĆ



## SKORZYSTAJ Z USŁUG AUTORYZOWANEJ GRUPY MONTAŻOWEJ PORTA I ZAPEWNIJ SOBIE WYSOKĄ JAKOŚĆ MONTAŻU!



**AKADEMIA  
DOBREGO  
MONTAŻU  
PORTA**

**Warto zaufać** Autoryzowanym Grupom Montażowym bo:

- przy zakupie drzwi razem z usługą **montażu obowiązuje 8% VAT, zamiast 23%**
- nasi Monterzy przechodzą szereg szkoleń, dzięki czemu podnoszą swoje kwalifikacje a Ty masz pewność, że wybrane drzwi zostały zamówione i zamontowane prawidłowo

**Znajdź w swojej okolicy** Autoryzowaną Grupę Montażową PORTA



Skanuj QR kod, sprawdź na mapie lub zapytaj w Punkcie Sprzedaży.

[porta.com.pl/monterzy](https://porta.com.pl/monterzy)





Aktualne promocje znajdziesz na: [www.porta.com.pl/PROMOCJE](http://www.porta.com.pl/PROMOCJE)  
Zeskanuj kod QR i poznaj szczegóły oraz regulaminy wszystkich promocji.

SZYBKO I WYGODNIE

## Uff! Ponad 10 000 produktów w naszym magazynie



Skanuj QR kod  
Poznaj szczegóły

Jak zamówić szybko i wygodnie produkt z naszego magazynu?



Znajdź drzwi oznaczone żółtą ikoną w katalogu lub na stronie www.

Stwórz swój komplet (skrzydło+ościeżnica+klamka) i wygeneruj kod.



Zamów wybrane drzwi w Punkcie Sprzedaży PORTA.



Odbierz zamówienie i ciesz się z nowych drzwi PORTA.



Twoje zamówienie wyślemy do Punktu Sprzedaży PORTA.

Szukaj ikony przy produktach!

**DOSTĘPNE**  
W MAGAZYNIE  
PRODUCENTA

## Uff! Klamka za 1 grosz!

Klamka EUFORIA z rozetą, za 1 grosz, dostępna jest w nowych modelach z kolekcji: PORTA HIDE, PORTA OSLO, PORTA DESIRE, PORTA VERTE HOME M, PORTA LINE, NATURA VECTOR.\*



klamka EUFORIA

+



rozeta na klucz

lub



rozeta patent

lub



rozeta łazienkowa

Szukaj ikony przy produktach!

**KLAMKA**  
**ZA 1 GROSZ**

\*PORTA DESIRE – modele 5 i 6, PORTA OSLO – cała kolekcja, PORTA VERTE HOME grupa M, PORTA HIDE cała kolekcja, PORTA LINE – modele I.1 i L.1, NATURA VECTOR – modele K, L, W, F, G.

## Uff! Niższa cena drzwi ukrytych PORTA HIDE

Promocja cenowa w wybranych konfiguracjach:

cena skrzydła od:

~~526 | 646,98~~ 394 | **484,62**

cena ościeżnicy od:

~~974 | 1198,02~~ 799 | **982,77**

klamka EUFORIA z rozetą:

~~72 | 88,56~~ **1 grosz**

cena kompletu:

~~1572 | 1 933,56~~ 1193 | **1 467,40**

CENA NETTO | BRUTTO PLN

Szukaj ikony przy produktach!

**HIDE  
NIŻSZA  
CENA**

## Uff! Drugie skrzydło tańsze -50%

Cena co drugiego skrzydła zostanie obniżona o 50%

Przy zakupie kompletu drzwi PORTA (skrzydło + ościeżnica + klamka) w kolekcji PORTA VERTE HOME N.

Szukaj ikony przy produktach!

**DRUGIE  
SKRZYDŁO  
-50%**

## Uff! 3 lata spokoju w prezencie!

Bezpłatna regulacja, konserwacja i naprawa uszkodzeń\* na całe Twoje zamówienie!

Zyskaj bezpłatny Pakiet Bezpieczeństwa PORTA na 3 lata w prezencie!

01



02



03



**Kup komplet produktów PORTA** skrzydło, ościeżnicę i klamkę

**Zamontuj drzwi korzystając z usług** Autoryzowanej Grupy Montażowej PORTA

**Zarejestruj się na stronie:** [www.porta.com.pl/pakiet-bezpieczenstwa](http://www.porta.com.pl/pakiet-bezpieczenstwa) w terminie 30 dni od daty montażu

\*Dotyczy wszystkich uszkodzeń mechanicznych elementów zakupionego kompletu, możliwych do usunięcia przez Serwis Fabryczny PORTA w domu klienta, za pomocą profesjonalnych produktów do retuszu OTTIMO.

**Drzwi w kolorze w Twoim wnętrzu!**

Stonowana i spokojna kolorystyka sprawia, że proponowane rozwiązania odnajdą się w niemal każdym wnętrzu. Nowoczesne, subtelne odcienie szarości, zieleni, czy beżu. Wybierz swój ulubiony kolor.

**SZARY**

Okleina Portadecor

Dostępny w wielu kolekcjach  
sprawdź na stronach produktowych.

**PLATYNOWY MATT**

Okleina Lakierowana Matt

PORTA UNI KOLOR MODERN / str. 90  
PORTA HIDE / str. 28

NOWY

**KASZMIR MATT**

Okleina Lakierowana Matt

PORTA UNI KOLOR MODERN / str. 90  
PORTA HIDE / str. 28

**FIORD**

Okleina Portadecor

POWIETRZE / str. 18  
PORTA BALANCE / str. 66  
PORTA HARMONY / str. 66

NOWY

**OLIWKA**

Okleina Portadecor

POWIETRZE / str. 18  
PORTA BALANCE / str. 66  
PORTA HARMONY / str. 66

**GRAFITOWY MATT**

Okleina Lakierowana Matt

PORTA UNI KOLOR MODERN / str. 90  
PORTA HIDE / str. 28





# Ulubiony kolor w ulubionym stylu

KOLOR

## KLASYKA / PORTA BALANCE, PORTA HARMONY; patrz str. 66 / POWIETRZE; patrz str. 18



PORTA BALANCE  
model A.0



PORTA BALANCE  
model B.0



PORTA BALANCE  
model B.1



PORTA BALANCE  
model D.1



PORTA BALANCE  
model D.2



PORTA BALANCE  
model D.3



PORTA HARMONY  
model A.0



PORTA HARMONY  
model B.0



PORTA HARMONY  
model B.2



PORTA HARMONY  
model C.0



POWIETRZE  
model P.2



POWIETRZE  
model P.3

## MODERN / PORTA UNI KOLOR MODERN; patrz str. 90



model pełne



model 4.A



model H.1




model F.1



model L.1



model I.1



PORTA HIDE  
patrz str. 28

Skanuj QR kod  
i poznaj nasze kolory



**Odkryj naszą szeroką ofertę drzwi klasycznych!**

Wnętrza w stylu klasycznym to gwarancja ponadczasowości, elegancji i harmonii. Poznaj modele drzwi, dedykowane ościeżnice i akcesoria, które doskonale podkreślą charakter Twojego wnętrza. Zainspiruj się i stwórz niepowtarzalne wnętrze.



POWIETRZE, model P3

**POZNAJ NASZE KOLEKCJE W STYLU KLASYCZNYM**



PORTA ROYAL  
model A



PORTA GRANDE  
model A.1



PORTA NOVA  
model 2.1



PORTA HARMONY  
model B.0



VILLADORA RETRO  
model Residence 0



CORDOBA  
duży szpros



PORTA INSPIRE  
model A.0



**MODUŁ RETRO**  
patrz str. 209

**GAŁKA ORTICA**  
patrz str. 218

**KLAMKA MODERNO**  
patrz str. 218

**KLAMKA LUNGO**  
patrz str. 218

**LISTWA ŚCIENNA**  
patrz str. 209

Skanuj QR kod  
i sprawdź ofertę  
drzwi klasycznych





K

**Uwolnij wyobraźnię!**  
**Masz pomysł na swoje drzwi i spójne wnętrze?**  
Zobacz co możemy dla Ciebie zrobić.


Możemy wykonać  
**różny układ oklein**  
(pion / poziom / skos).

Dostępne są różne  
stopnie połysku.

Możemy zrobić  
**panele ścienne**  
w kolorze drzwi  
lub innym.

Możemy wykonać  
**dowolny wzór**  
**frezowania na drzwiach**  
**i panelach.**





Zrobimy dla Ciebie  
**nietypową wysokość  
i szerokość** drzwi.

Możesz wybrać  
**kolor intarsji**  
(czarny / złoty / srebrny).

**Skanuj QR kod**  
Poznaj nasze  
możliwości



# Poznaj wartości naszych produktów

**PORTA to marka, która istnieje od ponad 30 lat będąc liderem w produkcji drzwi.**

W tym czasie sprzedaliśmy ok. 19 mln produktów, a zdobyte doświadczenie pozwoliło nam dopracować do perfekcji jakość, trwałość i dobry design. Ikony prezentują unikatowe cechy naszych produktów. Dzięki nim szybko odnajdziesz wymarzony dla siebie produkt. Szukaj ich na kartach katalogowych.

## Trwałe rozwiązania



### STRUKTURA DREWNA

Poczuj strukturę drewna. Wykończenie Gladstone / Halifax przypomina naturalne, surowe drewno.



### POWIERZCHNIA ODPORNA NA SZOROWANIE

Niepowtarzalna jakość w przystępnej cenie! Powierzchnia tych drzwi jest odporna na szorowanie.



### TRWAŁE WYKOŃCZENIE

Trwałe wykończenie laminatu CPL zapewnia odporność na ścieranie i zarysowania.



### FORNIR NATURALNE WYKOŃCZENIE

Unikatowe piękno. Fornirowe wykończenie skrzydła pięknie i naturalnie wygląda. To klasyka, która jest zawsze w trendzie.

Sprawdź ikony na stronie z ulubioną kolekcją



## Dopasowane do Twojego wnętrza



### DOPASUJ

Stwórz harmonijną i kompleksową aranżację wnętrza dzięki odpowiedniemu dopasowaniu okleiny. Dobierz drzwi do podłóg i mebli



### W ULUBIONYCH KOLORACH

Dopasuj drzwi do swojego wnętrza. PORTA oferuje bogaty wybór oklein w wielu kolorach. Łatwo dopasujesz je do każdej przestrzeni.



### WIĘCEJ ŚWIATŁA


Drzwi przeszklone PORTA sprawdzą się w pomieszczeniach, które potrzebują doświetlenia, takich jak wiatrołap, kuchnia, czy domowe biuro.



### POMALUJ W ULUBIONYCH KOLORACH

Kreuj swoją przestrzeń na własnych zasadach. Personalizuj drzwi tak, jak lubisz – maluj, tapetuj lub ozdabiaj sztukaterią.





## Detal ma znaczenie

ABS

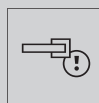
### TRWAŁA KRAWĘDŹ

Krawędź skrzydła drzwi wykończona ABS jest odporna na zarysowania, uszkodzenia mechaniczne, wilgoć, różnice temperatur oraz odbarwienia.



### BEZPIECZNA SZYBA LAMINOWANA

Wybierz drzwi z bezpieczną szybą laminowaną. Dzięki zabezpieczeniu nie rozpadnie się w przypadku stłuczenia. Dbamy o Twoje bezpieczeństwo!



### DETAL MA ZNACZENIE

Możliwość zamówienia spersonalizowanych drzwi (wiele dodatków i akcesoriów) nada Twojemu wnętrzu charakteru.



### AQUA STOP

AQUA STOP to unikatowa powłoka, która zabezpiecza dolną krawędź skrzydła przed wnikaniem wody.

## Lakier z gwarancją jakości



### REKOMENDOWANY DLA ALERGIKÓW I DZIECI

Nasze drzwi nie zawierają szkodliwych substancji. Są rekomendowane osobom szczególnie wrażliwym, ze skłonnościami do alergii i dzieciom.

UV

### TRWAŁY KOLOR

Zastosowanie do pokrycia drzwi wysokiej jakości lakieru UV to gwarancja wieloletniej stałości koloru.



### SATYNOWA GŁADKOŚĆ

Wyjątkową gładkość powierzchni tych drzwi uzyskaliśmy dzięki zastosowaniu odpowiedniej warstwy lakierniczej, materiałów oraz technologii światłoutwardzania lakieru UV.



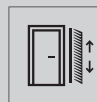
### TRWAŁE WYKOŃCZENIE

Niezwykła trwałość i gładkość powłoki skrzydła dzięki idealnej warstwie lakierniczej.



### POWIERZCHNIA ODPORNA NA ZABRUDZENIA

Drzwi z utwardzonym lakierem bardzo łatwo utrzymać w czystości. Dzięki powierzchni odpornej na zabrudzenia bez problemu zmyjesz plamy z kawy, herbaty, wina, coli, tłuszczu, a nawet buraczków!



### POWIERZCHNIA ODPORNA NA SZOROWANIE

Dzięki grubszej warstwie lakieru powierzchnia tych drzwi jest odporna na szorowanie.

# Bądź w swoim stylu!

## TWOJE WNĘTRZE TWÓJ ŻYWIÓŁ

**Szukasz drzwi pasujących do Ciebie,  
a zaprojektowanych przez designerów?**

Kolekcję PORTA 4 ŻYWIÓŁY, inspirowaną naturą, stworzyliśmy z myślą o Tobie. Modele drzwi, które proponujemy, wpisują się we wszystkie aktualnie najpopularniejsze style wnętrzarskie.



OGIEŃ O.1



POWIETRZE P.3



POWIETRZE P.3

### KONKURS PORTA DESIGN AWARDS

Pierwsza edycja konkursu, którego tematem było wykonanie aranżacji wnętrza wykorzystując kolekcję 4 ŻYWIÓŁY. Zwycięzców wyłoniło jury pod przewodnictwem Tomka Rygalika.



**Tomek Rygalik**  
Główny projektant  
w Studio Rygalik pracujący  
nad architekturą  
i produktami dla wiodących  
firm i międzynarodowych  
marek.

**CX DESIGN  
TEAM**

POLECANE

KONKURS  
**PORTA DESIGN  
AWARDS**  
miejsce II / Dawid Latek

**ZAINSPIRUJ SIĘ**  
Skanuj QR kod / zobacz  
prace wszystkich laureatów



[otworzdesign.pl/konkurs](https://otworzdesign.pl/konkurs)





Kolekcja POWIETRZE P.3, wysokość „220”, Fiord, gałka ORTICA czarna



KOLEKCJA  
ZAPROJEKTOWANA  
W KOMPLECIE



POMALUJ  
JAK LUBISZ



DETAL MA  
ZNACZENIE



model P.1



model P.2



model P.3



gałka ORTICA



listwy przypodłogowe i ściennie,  
patrz str. 209



wersja wykończona białą okleiną  
podkładową, do samodzielnego  
malowania



### WSKAZÓWKA!

Zaprojektowane w komplecie  
z ościeżnicą PORTA SYSTEM ELEGANCE  
i gałką ORTICA

Skanuj QR kod  
i poznaj kolekcję



609 | **749,07**cena skrzydła netto | **brutto (PLN)**

# 4 Żywioty P/POWIETRZE

PREMIUM ●●●

## KOLORYSTYKA

Lakier UV Premium Plus ◆◆◆◆◆



Biały

Okleina Podkładowa / do samodzielnego malowania



Biały

Okleina Portadecor ◆◆◆◆◆



Fiord



Oliwka

Kolor Fiord zbliżony do NCS: S 3010-B50G  
Kolor Oliwka zbliżony do NCS S 6010-G10Ycreated by  
**CX DESIGN TEAM**

## CENNIK NETTO | BRUTTO PLN (zwróć uwagę na DOPŁATY)

Modele	Okleina Podkładowa do samodzielnego malowania	Portadecor	Lakier UV Premium Plus
P.1	609   749,07	715   879,45	1008   1 239,84
P.2	945   1 162,35	1049   1 290,27	1235   1 519,05
P.3	945   1 162,35	1049   1 290,27	1235   1 519,05

## INFORMACJE TECHNICZNE

### KONSTRUKCJA SKRZYDŁA

Wypełnienie płyta wiórowa wzmocniona wewnętrznym ramiakiem. Całość jest obłożona płytą HDF. Przygotowanie do skrótu, maksymalnie 60 mm.

### AKCESORIA

- drzwi przylgowe - trzy zawiasy PRIME w kolorach: srebrny lub złoty
- drzwi bezprzylgowe - dwa zawiasy bezprzylgowe 3D w kolorach: srebrny lub za dopłatą czarny, złoty,
- zamek magnetyczny w kolorach: stal nierdzewna lub za dopłatą czarny, złoty,
- przy wysokości „220” trzy zawiasy w standardzie.

### OŚCIEŻNICE

#### Rekomendowane ościeżnice przylgowe:

- PORTA SYSTEM w okleinie podkładowej lub Lakierze UV Premium Plus str. 190

#### Rekomendowane ościeżnice bezprzylgowe:

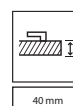
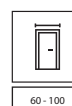
- PORTA SYSTEM ELEGANCE w okleinie podkładowej, Fiord, Oliwka lub Lakierze UV Premium Plus str. 192

### UWAGI

- Norma PN EN 14351-2:2018-12
- Kolor Fiord i Oliwka występuje wyłącznie w drzwiach bezprzylgowych z ościeżnicą PORTA SYSTEM ELEGANCE
- Zawiasy pakowane z ościeżnicą

### DOPLATY

rozmiar „100”	54   66,42
wysokość skrzydła „220”	75   92,25
ościeżnica: kolor Fiord	193   237,39
podcięcie wentylacyjne	39   47,97
zmiana zamka magnetycznego srebrnego na czarny	16   19,68
zmiana zamka magnetycznego srebrnego na złoty	36   44,28
skrzydła bezprzylgowe trzeci zawias 3D kolor złoty (dopłata do ceny ośc.)	130   159,90
skrzydła bezprzylgowe zawiasy 3D kolor złoty (dopłata do ceny ośc.)	59   72,57
trzeci zawias 3D srebrny / czarny	113   138,99
klamka z szyldem	(str. 214)





Kolekcja WODA W.1, wysokość „220”, klamka MAXIMA CONNECT czarna z białym insertem



KOLEKCJA  
ZAPROJEKTOWANA  
W KOMPLECIE



TRWAŁY  
KOLOR



REKOMENDOWANY  
DLA ALERGIKÓW  
I DZIECI



DETAL MA  
ZNACZENIE



TRWAŁE  
WYKOŃCZENIE



SATYNOWA  
GŁADKOŚĆ



model W.1




model W.2



klamka MAXIMA CONNECT



frezowanie model W.1



zblizenie na frezowanie



### WSKAZÓWKA!

Zaprojektowane w komplecie  
z ościeżnicą PORTA SYSTEM ELEGANCE 90°  
i klamką MAXIMA CONNECT

Skanuj QR kod  
i poznaj kolekcję





1129 | **1 388,67**

cena skrzydła netto | brutto (PLN)

**4 Żywioty W/WODA**

PREMIUM ●●●

created by  
**CX DESIGN TEAM****KOLORYSTYKA**

Lakier UV Premium Plus ▼▼▼▼▼



Biały

**CENNIK NETTO | BRUTTO PLN (zwróć uwagę na DOPLATY)**

Modele	Lakier UV Premium Plus
W.1	1129   1 388,67
W.2	1235   1 519,05

**INFORMACJE TECHNICZNE****KONSTRUKCJA SKRZYDŁA**

Wypełnienie płyta wiórowa wzmocniona wewnętrznym ramiakiem. Całość jest obłożona płytą HDF. Przygotowanie do skrótu, maksymalnie 60 mm.

**AKCESORIA**

- dwa zawiasy bezprzylgowe 3D w kolorach: srebrny lub za dopłatą czarny, biały,
- zamek magnetyczny w kolorach: stal nierdzewna lub za dopłatą czarny, biały,
- przy wysokości „220” trzy zawiasy w standardzie.

**OŚCIEŻNICE**

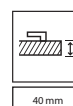
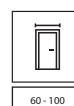
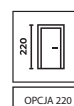
- PORTA SYSTEM ELEGANCE 90 stopni str. 192

**UWAGI**

- Norma PN EN 14351-2:2018-12

**DOPLATY**

rozmiar „100”	54   66,42
wysokość skrzydła „220”	75   92,25
podcięcie wentylacyjne	39   47,97
zmiana zamka magnetycznego srebrnego na czarny lub biały	16   19,68
trzeci zawias 3D (dopłata do ceny ośc.)	113   138,99
klamka z szyldelem	(str. 213)





Kolekcja OGIEŃ O.7, Dąb Sherman, ościeżnica Stalowa PORTA SYSTEM ELEGANCE, klamka MAXIMA



KOLEKCJA  
ZAPROJEKTOWANA  
W KOMPLECIE



STRUKTURA  
DREWNA



INNOWACYJNY  
ZAMEK  
DO ANTAB



TRWAŁA  
KRAWĘDŹ



STALOWA OŚCIEŻNICA  
BEZ LINII ŁĄCZENIA




model O.1



model O.7



pochwyt CARBON



rozeta WC z dodatkowym zamkiem



### WSKAZÓWKA!

Zaprojektowane w komplecie  
z ościeżnicą Stalowa PORTA SYSTEM ELEGANCE  
i klamką MAXIMA lub pochwytem CARBON

Skanuj QR kod  
i poznaj kolekcję



od 1175 | **1 445,25**

cena skrzydła netto | **brutto (PLN)**

# 4 Żywioty o/OGIEŃ

PREMIUM ●●●

## KOLORYSTYKA

Płyta Gladstone ♥♥♥♥♥♥



Dąb  
Sherman

## KOLORYSTYKA OŚCIEŻNICY

Farba Poliestrowa Premium ♥♥♥♥♥◇◇



Czarny  
struktura

created by  
**CX DESIGN TEAM**

## CENNIK NETTO | BRUTTO PLN (zwróć uwagę na DOPLĄTY)

Modele	Gladstone
O.1	1175   1 445,25
O.7	1175   1 445,25

## INFORMACJE TECHNICZNE

### KONSTRUKCJA SKRZYDŁA

Wypełnienie płyta wiórowa wzmocniona wewnętrznym ramiakiem. Całość jest obłożona płytą HDF. Przygotowanie do skrótu, maksymalnie 60 mm.

### WYKOŃCZENIE

Boki skrzydła pokryte są taśmą ABS w kolorze czarnym. Poziomy kierunek usłojenia w modelu O.7. Panele stalowe w kolorze czarnym wyłącznie w modelu O.7.

### AKCESORIA

- dwa zawiasy bezprzylgowe 3D w kolorze czarnym,
- zamek zwykły do ościeżnicy stalowej w kolorze czarnym,
- system magnetic w kolorze czarnym przy wariacie z pochwytem (opcja za dopłatą),
- zamek dodatkowy w systemie magnetic przy opcji WC w kolorze czarnym (opcja za dopłatą),
- przy wysokości „220” trzy zawiasy w standardzie.

### OŚCIEŻNICE

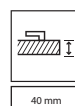
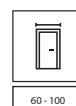
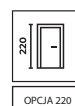
- Stalowa PORTA SYSTEM ELEGANCE str. 201

### UWAGI

- Norma PN EN 14351-2:2018-12
- Wysokość „220” dostępna wyłącznie w modelu O.1
- Przy zamku zwykłym (wariant z klamką) - dedykowany zaczepek w ościeżnicy stalowej
- Zawiasy pakowane z ościeżnicą

### DOPLĄTY

rozmiar „100”	54   66,42
wysokość skrzydła „220”	75   92,25
podcięcie wentylacyjne	39   47,97
system magnetic z pochwytem: dopłata do ościeżnicy	824   1 013,52
system magnetic z pochwytem: dopłata do skrzydła	236   290,28
system magnetic z pochwytem: pochwytem CARBON	177   217,71
system magnetic z pochwytem: rozeta WC z dodatkowym zamkiem	71   87,33
trzeci zawias 3D (dopłata do ceny ośc.)	113   138,99
klamka z szyldem	(str. 213)





KONKURS  
**PORTA DESIGN  
 AWARDS**  
 miejsce III / Ewa Wiszniewska



Kolekcja ZIEMIA Z.1, wysokość „220”, Dąb Matowy, ościeżnica PORTA SYSTEM ELEGANCE 90 stopni, klamka AZALIA czarna



KOLEKCJA  
 ZAPROJEKTOWANA  
 W KOMPLECIE




FORNIR  
 NATURALNE  
 WYKOŃCZENIE




DETAL MA  
 ZNACZENIE



model Z.1



model Z.1



geometryczny układ okleiny  
 naturalnej, lakier matowy,  
 klamka AZALIA



geometryczny układ okleiny  
 naturalnej, lakier matowy,  
 klamka AZALIA



**WSKAZÓWKA!**

Zaprojektowane w komplecie  
 z ościeżnicą PORTA SYSTEM ELEGANCE 90°  
 i klamką AZALIA

Skanuj QR kod  
 i poznaj kolekcję



od 1575 | **1 937,25**cena skrzydła netto | **brutto (PLN)****4 Żywioty z/ ZIEMIA**

PREMIUM ●●●

created by  
**CX DESIGN TEAM****KOLORYSTYKA**

Okleina Naturalna Dąb Matowy ◆◆◆◆◇◇

Dąb  
Matowy**KOLORYSTYKA OŚCIEŻNICY**

Okleina Naturalna Select ◆◆◆◆◇◇



Czarny

Okleina Naturalna Dąb Matowy ◆◆◆◆◇◇

Dąb  
Matowy**CENNIK NETTO | BRUTTO PLN (zwróć uwagę na DOPŁATY)**

MODELE	Okleina Naturalna Dąb Matowy
Z.1	1575   1 937,25

**INFORMACJE TECHNICZNE****KONSTRUKCJA SKRZYDŁA**

Wypełnienie płyta wiórowa wzmocniona wewnętrznym ramiakiem. Przygotowanie do skrótu, maksymalnie 60 mm.

**WYKOŃCZENIE**

Całość obłożona jest płytą oklejoną wysokiej jakości okleiną naturalną. Powierzchnia skrzydła zabezpieczona jest ekologicznymi lakierami wodnymi utwardzonymi w technologii UV.

**AKCESORIA**

- dwa zawiasy bezprzylgowe 3D w kolorach: srebrny lub za dopłatą czarny,
- zamek magnetyczny w kolorach: stal nierdzewna lub za dopłatą czarny,
- przy wysokości „220” trzy zawiasy w standardzie.

**OŚCIEŻNICE**

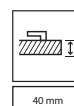
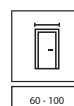
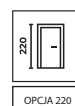
- PORTA SYSTEM ELEGANCE 90 stopni str. 192

**UWAGI**

- Norma PN EN 14351-2:2018-12
- Zawiasy pakowane z ościeżnicą

**DOPŁATY**

rozmiar „100”	54   66,42
wysokość skrzydła „220”	75   92,25
podcięcie wentylacyjne	39   47,97
zmiana zamka magnetycznego srebrnego na czarny	16   19,68
zmiana zamka magnetycznego srebrnego na złoty	36   44,28
trzeci zawias 3D (dopłata do ceny ośc.)	113   138,99
klamka z szyldem	(str. 213)




# DRZWI UKRYTE

# 02

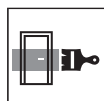
→ Wybierz drzwi ukryte PORTA HIDE,  
**zaprojektuj je według swojego pomysłu!**



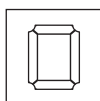
ZAMÓW  
W WYBRANEJ  
OKLEINIE  
PORTA



ZAMÓW  
W FORNIRZE



POMALUJ  
W ULUBIONYM  
KOLORZE



UDEKORUJ  
LISTWĄ ŚCIENNĄ



WYKLEJ  
CIEKAWĄ  
TAPETĄ





**WSKAZÓWKA!**

Kupuj WYGODNIE w komplecie  
drzwi + klamka




**Skanuj QR kod**  
sprawdź najczęściej  
zadawane pytania






PORTA HIDE 1.1, Dąb Lorenzo, klamka SIMPLE biała

TRWAŁY  
KOLORPOMALUJ  
OKLEJ TAPETĄ  
JAK LUBISZREKOMENDOWANY  
DLA ALERGIKÓW  
I DZIECIW ULUBIONYCH  
KOLORACHmodel 1.1,  
Lakier Podkładowymodel 1.1,  
Dąb Lorenzomodel 4.A,  
Dąb Lorenzo

Bezprzylgowe standard (otwierane na zewnątrz) - drzwi prawe



Odwrotna przylga (otwierane do wewnątrz) - drzwi lewe

Skanuj QR kod  
i poznaj nasze  
promocje

porta.com.pl/promocje

od 1193 | **1 467,39**  
nowa cena kompletu netto | brutto (PLN)

~~od 1500, | 1 845,00~~  
cena kompletu netto | brutto (PLN)

# PORTA HIDE

PREMIUM ●●●

## KOLORYSTYKA


### Lakier UV Premium



### Lakier UV Premium Plus



### Okleina Naturalna Dąb Satin



### Lakier Podkładowy

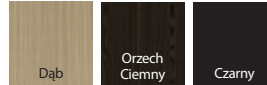


do samodzielnego malowania i tapetowania

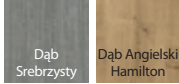
### Okleina Portadecor




### Okleina Naturalna Select



### Portalamino



### Okleina Lakierowana Matt




### Okleina Naturalna




Okleina Jesion i Orzech dostępna jest w układzie – kwiat.


### Okleina Portaperfect 3D



### Gladstone / Halifax



### Laminat CPL HQ 0,2



## CENNIK NETTO | BRUTTO PLN (zwróć uwagę na DOPLATY)

**PROMOCJA CENOWA**  
obowiązuje w okresie od 15.06.2023 do odwołania  
szczegóły na stronie [porta.com.pl/promocje](http://porta.com.pl/promocje)

Skrzydło PORTA HIDE

MODELE	Lakier podkładowy	Lakier UV Premium	Lakier UV Premium Plus	Portadecor	Portalamino, Okl. Lakierowana Matt, Portaperfect 3D, CPL HQ gr. I	Gladstone / Halifax	Okl. Naturalna Select	Okl. Naturalna Satin
model 1.1	394   484,62	579   712,17	890   1 094,70	495   608,85	545   670,35	915   1 125,45	1049   1 290,27	1159   1 425,57
model 4.A	899   1 105,77	1084   1 333,32	1395   1 715,85	1000   1 230,00	1050   1 291,50	1209   1 487,07	1625   1 998,75	1735   2 134,05

Dopłata do Okl. Naturalnej Select - za Okl. Naturalną Jesion, Dąb 1, Dąb Matowy - 50 | 61,50  
Dopłata do Okl. Naturalnej Select - za Okl. Naturalną Orzech - 180 | 221,40

Ościeżnica PORTA HIDE

MODELE	aluminium surowe (do samodzielnego malowania)	lakierowana biała
2 zawiasy	799   982,77	999   1 228,77
3 zawiasy	864   1 062,72	1064   1 308,72

## INFORMACJE TECHNICZNE

### KONSTRUKCJA SKRZYDŁA

Wypełnienie „plaster miotu” lub płyta wiórowa otworowa wzmocniona wewnętrznym ramiakiem (opcja za dopłatą). Model 4.A w okleinach naturalnych dostępny wyłącznie z wypełnieniem płytą wiórową otworową. Całość obłożona jest płytą HDF. Przygotowanie do skrótu dla wypełnienia z płytą wiórową otworową, maksymalnie 60 mm.

### OŚCIEŻNICE

Ościeżnica ukryta aluminiowa surowa przygotowana do malowania farbą ścienną lub lakierowana na białą. Przeznaczona do skrzydeł drewnianych o grubości 40 mm. Zastosowanie do ściany murowanej lub G-K. Wymiary patrz str. 226, Tabela 2.

### DRZWI ZAWIERAJĄ W KOMPLECIE

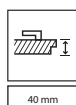
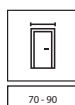
- Skrzydło
- Dwa zawiasy 3D dedykowany do kolekcji PORTA HIDE, trzy zawiasy dla wypełnienia płytą wiórową otworową
- Zamek magnetyczny na klucz zwykły, z blokadą łazienkową lub dostosowany pod wkładkę patentową
- Ościeżnicę ukrytą aluminiową

### UWAGI

- Norma PN EN 14351-2:2018-12
- Uszczelka opadająca w skrzydle z wypełnieniem płytą wiórową otworową
- W komplecie z ościeżnicą lakierowaną na białą, białe zawiasy i biały zaczep zamka.

### DOPLATY

okl. CPL 0,2 – GRUPA II	54   66,42
wypełnienie płytą wiórową otworową	118   145,14
podcięcie wentylacyjne lub skróty rekuperacyjny	39   47,97
uszczelka opadająca	146   179,58
klamka z szyldem	(str. 213)





# DRZWI WEWNĄTRZLOKALOWE

# 01

→ Wybierz drzwi **w zależności od potrzeb**



## ✓ DRZWI PEŁNE

Sprawdzą się w pomieszczeniach, w których dużą rolę odgrywają **prywatność i maksymalne wyciszenie** (np. domowe biuro, sypialnia czy pokój nastolatka).



## ✓ DRZWI PRZESZKLONE

**To idealne rozwiązanie w ciemnych pomieszczeniach.** Modele drzwi ramiakowych z mniejszymi matowymi przeszkleniami pozwolą zachować prywatność bez rezygnacji z doświetlenia. Z kolei duże przeszklenia nadadzą loftowego charakteru wnętrzu i optycznie powiększą przestrzeń.



## ✓ DRZWI PERSONALIZOWANE

W naszej ofercie znajdziesz drzwi z bulajem, tablicą magnetyczną, czy lustrem. Ciekawym rozwiązaniem są też drzwi z frezowaniami albo w kolorze Twoich mebli.



**WSKAZÓWKA!**

Kupuj WYGODNIE w komplecie  
skrzydło + ościeżnica + klamka







PORTA VECTOR Premium T, Biały, klamka NEXT



TRWAŁY KOLOR



POWIERZCHNIA  
ODPORNĄ  
NA ZABRUDZENIA



REKOMENDOWANY  
DLA ALERGIKÓW  
I DZIECI



TRWAŁE  
WYKOŃCZENIE



POWIERZCHNIA  
ODPORNĄ  
NA SZOROWANIE



SATYNOWA  
GŁADKOŚĆ



VECTOR T



VECTOR A




VECTOR B



VECTOR C



klamka ELEGANT



zbliżenie na frezowanie



VECTOR E



VECTOR J



VECTOR U



VECTOR V

**Skanuj QR kod**  
i poznaj nasze  
promocje



[porta.com.pl/promocje](https://porta.com.pl/promocje)



od 745 | **916,35**cena skrzydła netto | **brutto (PLN)**

# PORTA VECTOR Premium

PREMIUM ●●●

## KOLORYSTYKA

**Lakier UV Premium** ♥♥♥♥♥◇◇**Lakier UV Premium Plus** ♥♥♥♥♥◇◇

### ZWRÓĆ UWAGĘ

Jeżeli szukasz drzwi przeszkłonych, które będą pasowały do tej kolekcji, zobacz również kolekcję PORTA FOCUS Premium str. 38

**K** Uwolnij wyobraźnię! Masz pomysł na własny model? Możesz wykonać dowolne frezowanie z PORTA KONTRAKT

## CENNIK NETTO | BRUTTO PLN (zwróć uwagę na DOPŁATY)

MODELE*	Lakier UV Premium	Lakier UV Premium Plus
T	745   916,35	890   1 094,70
pozostałe	810   996,30	955   1 174,65

\* Dotyczy standardowych frezowań.

## INFORMACJE TECHNICZNE

### KONSTRUKCJA SKRZYDŁA

Wypełnienie stanowi „plaster miodu” lub płyta wiórowa wzmocniona wewnętrznym ramiakiem (opcja za dopłatą). Całość obłożona jest płytą HDF. Wysokość „220” (modele A, B, C, E, T, U, V, J) zawiera wypełnienie płytą wiórową otworową i trzy zawiasy. Przy opcji „wzmocnienie pod samozamykacz” oraz szerokości „100” wymagany jest 3 zawiasy.

### AKCESORIA

- Drzwi przylgowe: dwa lub trzy zawiasy czopowe standard lub PRIME
- Drzwi bezprzylgowe i z odwrotną przylgą: dwa zawiasy 3D
- Zamek: na klucz zwykły, z blokadą łazienkową lub dostosowany pod wkładkę patentową
- Pochwyty okrągły (do drzwi przesuwnych)

### OŚCIEŻNICE

#### Rekomendowane ościeżnice przylgowe:

- PORTA SYSTEM w okleinie Lakierowanej Premium oraz w Lakierze UV Premium Plus str. 190
- MINIMAX w okleinie Lakierowanej Premium oraz w Lakierze UV Premium Plus str. 188

#### Rekomendowane ościeżnice bezprzylgowe:

- PORTA SYSTEM ELEGANCE w okleinie Lakierowanej Premium oraz w Lakierze UV Premium Plus str. 192
- PORTA SYSTEM ELEGANCE 90 stopni w okleinie Lakierowanej Premium oraz w Lakierze UV Premium Plus str. 192
- LEVEL w okleinie Lakierowanej Premium oraz w Lakierze UV Premium Plus str. 196

#### Rekomendowane ościeżnice z odwrotną przylgą:

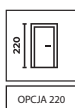
- PORTA SYSTEM z odwrotną przylgą w okleinie Lakierowanej Premium oraz w Lakierze UV Premium Plus str. 194

### UWAGI

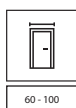
- Norma PN EN 14351-2:2018-12.
- Możliwość dowolnego zestawienia wymiarów skrzydeł w drzwiach podwójnych.
- Skrzydło podwójne niedostępne z zamkiem magnetycznym.
- W skrzydłach podwójnych bezprzylgowych występują dwa skrzydła czynne i bierne w rozmiarach 60-100.
- Zawiasy PRIME lub zawiasy 3D – pakowane z ościeżnicą.

### DOPLATY

rozmiar „100”	54   66,42
wysokość skrzydła „220”	182   223,86
przygotowanie do skrót (maks. 60 mm)	28   34,44
wypełnienie płytą wiórową otworową	118   145,14
wypełnienie płytą wiórową pełną	150   184,50
tuleje wentylacyjne lub podcięcie wentylacyjne lub skrót rekuperacyjny	39   47,97
uszczelka opadająca	146   179,58
zamek czarny i zawiasy czopowe czarne	22   27,06
zamek magnetyczny z czolem ze stali nierdzewnej	49   60,27
zamek magnetyczny czarny i zawiasy czopowe czarne w drzwiach przylg.	65   79,95
zamek magnetyczny czarny lub biały w drzwiach bezprzylg.	65   79,95
zamek magnetyczny złoty	85   104,55
PROMOCJA – pakiet PRIME	bez dopłaty
skrzydła bezprzylgowe trzeci zawias 3D kolor srebrny, biały, czarny (dopłata do ceny ośc.)	113   138,99
skrzydła bezprzylgowe trzeci zawias 3D kolor złoty (dopłata do ceny ośc.)	130   159,90
skrzydła bezprzylgowe zawiasy 3D kolor złoty (dopłata do ceny ośc.)	59   72,57
odwrotna przylga – dopłata do skrzydła	214   263,22
odwrotna przylga – trzeci zawias 3D, kolor biały, czarny (dopłata do ceny ośc.)	225   276,75
odwrotna przylga – trzeci zawias 3D, kolor srebrny (dopłata do ceny ośc.)	193   237,39
odwrotna przylga – zawiasy 3D, kolor złoty (dopłata do ceny ośc.)	59   72,57
odwrotna przylga – trzeci zawias 3D, kolor złoty (dopłata do ceny ośc.)	235   289,05
skrzydła przesuwne – pochwyt podłużny	83   102,09
skrzydła przesuwne – zamek hakowy z pochwytami bocznymi	179   220,17
wzmocnienie pod samozamykacz – wymagany 3 zawias	28   34,44
klamka z szyldem	(str. 213)



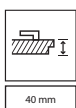
OPCJA 220



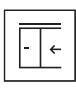
60 - 100



120 - 200



40 mm

DOSTĘPNE  
W MAGAZYNIE  
PRODUCENTATOP  
KOLEKCJE



PORTA ART DECO 2, Biały, klamka AZURA złota



TRWAŁY KOLOR



POWIERZCHNIA  
ODPORNĄ NA  
ZABRUDZENIA



REKOMENDOWANY  
DLA ALERGIKÓW  
I DZIECI



TRWAŁE  
WYKOŃCZENIE



POWIERZCHNIA  
ODPORNĄ NA  
SZOROWANIE



SATYNOWA  
GŁADKOŚĆ



model 1



model 2



klamka AZURA



zbliżenie na frezowanie  
model 1



model 3



model 4



zbliżenie na frezowanie  
model 2, 3, 4

od 815 | **1 002,45**

cena skrzydła netto | **brutto (PLN)**

# PORTA ART DECO

PREMIUM ●●●

## KOLORYSTYKA

Lakier UV Premium ♥♥♥♥♥◇



Lakier UV Premium Plus ♥♥♥♥♥◇



## CENNIK NETTO | BRUTTO PLN (zwróć uwagę na DOPLATY)

MODELE	Lakier UV Premium	Lakier UV Premium Plus
1-4	815   1 002,45	960   1 180,80

## INFORMACJE TECHNICZNE

### KONSTRUKCJA SKRZYDŁA

Wypełnienie stanowi „plaster miodu” lub płyta wiórowa wzmocniona wewnętrznym ramiakiem (opcja za dopłatą). Całość obłożona jest płytą HDF. Wysokość „220” zawiera wypełnienie płytą wiórową otworową i trzy zawiasy. Przy opcji „wzmocnienie pod samozamykacz” oraz szerokości „100” wymagany jest 3 zawias.

### AKCESORIA

- Drzwi przylgowe: dwa lub trzy zawiasy czopowe standard lub PRIME
- Drzwi bezprzylgowe i z odwrotną przylgą: dwa zawiasy 3D
- Zamek: na klucz zwykły, z blokadą łazienkową lub dostosowany pod wkładkę patentową
- Pochwyty okrągły (do drzwi przesuwnych)

### OŚCIEŻNICE

#### Rekomendowane ościeżnice przylgowe:

- PORTA SYSTEM w okleinie Lakierowanej Premium oraz w Lakierze UV Premium Plus str. 190
- MINIMAX w okleinie Lakierowanej Premium oraz w Lakierze UV Premium Plus str. 188

#### Rekomendowane ościeżnice bezprzylgowe:

- PORTA SYSTEM ELEGANCE w okleinie Lakierowanej Premium oraz w Lakierze UV Premium Plus str. 192
- PORTA SYSTEM ELEGANCE 90 stopni w okleinie Lakierowanej Premium oraz w Lakierze UV Premium Plus str. 192
- LEVEL w okleinie Lakierowanej Premium oraz w Lakierze UV Premium Plus str. 196

#### Rekomendowane ościeżnice z odwrotną przylgą:

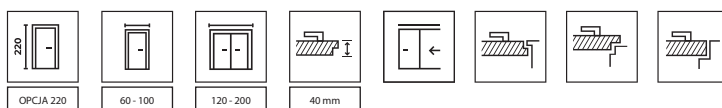
- PORTA SYSTEM z odwrotną przylgą w okleinie Lakierowanej Premium oraz w Lakierze UV Premium Plus str. 194

### UWAGI

- Norma PN EN 14351-2:2018-12.
- Możliwość dowolnego zestawienia wymiarów skrzydeł w drzwiach podwójnych.
- Skrzydło podwójne niedostępne z zamkiem magnetycznym.
- W skrzydłach podwójnych bezprzylgowych występują dwa skrzydła czynne i bierne w rozmiarach 60-100.
- Zawiasy PRIME lub zawiasy 3D – pakowane z ościeżnicą.

### DOPLATY

rozmiar „100”	54   66,42
wysokość skrzydła „220”	182   223,86
przygotowanie do skrótu (maks. 60 mm)	28   34,44
wypełnienie płytą wiórową otworową	118   145,14
wypełnienie płytą wiórową pełną	150   184,50
tuleje wentylacyjne lub podcięcie wentylacyjne lub skrót rekuperacyjny	39   47,97
uszczelka opadająca	146   179,58
zamek czarny i zawiasy czopowe czarne	22   27,06
zamek magnetyczny z czołem ze stali nierdzewnej	49   60,27
zamek magnetyczny czarny i zawiasy czopowe czarne w drzwiach przylg.	65   79,95
zamek magnetyczny czarny lub biały w drzwiach bezprzylg.	65   79,95
zamek magnetyczny złoty	85   104,55
PROMOCJA – pakiet PRIME	bez dopłaty
skrzydła bezprzylgowe trzeci zawias 3D kolor srebrny, biały, czarny (dopłata do ceny ośc.)	113   138,99
skrzydła bezprzylgowe trzeci zawias 3D kolor złoty (dopłata do ceny ośc.)	130   159,90
skrzydła bezprzylgowe zawiasy 3D kolor złoty (dopłata do ceny ośc.)	59   72,57
odwrotna przylga – dopłata do skrzydła	214   263,22
odwrotna przylga – trzeci zawias 3D, kolor biały, czarny (dopłata do ceny ośc.)	225   276,75
odwrotna przylga – trzeci zawias 3D, kolor srebrny (dopłata do ceny ośc.)	193   237,39
odwrotna przylga – zawiasy 3D, kolor złoty (dopłata do ceny ośc.)	59   72,57
odwrotna przylga – trzeci zawias 3D, kolor złoty (dopłata do ceny ośc.)	235   289,05
skrzydła przesuwne – pochwyt podłużny	83   102,09
skrzydła przesuwne – zamek hakowy z pochwytami bocznymi	179   220,17
wzmocnienie pod samozamykacz – wymagany 3 zawias	28   34,44
klamka z szyldem	(str. 213)







PORTA OSLO 1, Biały, klamka DIVO FIT Q czarna

TRWAŁY  
KOLORPOWIERZCHNIA  
ODPORNĄ NA  
ZABRUDZENIAREKOMENDOWANY  
DLA ALERGIKÓW  
I DZIECITRWAŁE  
WYKOŃCZENIEPOWIERZCHNIA  
ODPORNĄ NA  
SZOROWANIESATYNOWA  
GŁADKOŚĆ

model 1



model 2



model 3



klamka AZALIA

zbliżenie na frezowanie  
model 1, 2

**Skanuj QR kod**  
i poznaj nasze  
promocje



[porta.com.pl/promocje](http://porta.com.pl/promocje)

od 815 | **1 002,45**cena skrzydła netto | **brutto (PLN)****PORTA OSLO**

PREMIUM ●●●

**KOLORYSTYKA****Lakier UV Premium** ◆◆◆◆◆◇

Biały

**Lakier UV Premium Plus** ◆◆◆◆◆◇

Biały



Szary

**CENNIK NETTO | BRUTTO PLN (zwróć uwagę na DOPŁATY)**

MODELE	Lakier UV Premium	Lakier UV Premium Plus
1-3	815   1 002,45	960   1 180,80

**INFORMACJE TECHNICZNE****KONSTRUKCJA SKRZYDŁA**

Wypełnienie stanowi „plaster miodu” lub płyta wiórowa wzmocniona wewnętrznym ramiakiem (opcja za dopłatą). Całość obłożona jest płytą HDF. Wysokość „220” zawiera wypełnienie płytą wiórową otworową i trzy zawiasy. Przy opcji „wzmocnienie pod samozamykacz” oraz szerokości „100” wymagany jest 3 zawias.

**AKCESORIA**

- Drzwi przylgowe: dwa lub trzy zawiasy czopowe standard lub PRIME
- Drzwi bezprzylgowe i z odwrotną przylgą: dwa zawiasy 3D
- Zamek: na klucz zwykły, z blokadą łazienkową lub dostosowany pod wkładkę patentową
- Pochwyty okrągły (do drzwi przesuwnych)

**OŚCIEŻNICE****Rekomendowane ościeżnice przylgowe:**

- PORTA SYSTEM w okleinie Lakierowanej Premium oraz w Lakierze UV Premium Plus str. 190
- MINIMAX w okleinie Lakierowanej Premium oraz w Lakierze UV Premium Plus str. 188

**Rekomendowane ościeżnice bezprzylgowe:**

- PORTA SYSTEM ELEGANCE w okleinie Lakierowanej Premium oraz w Lakierze UV Premium Plus str. 192
- PORTA SYSTEM ELEGANCE 90 stopni w okleinie Lakierowanej Premium oraz w Lakierze UV Premium Plus str. 192
- LEVEL w okleinie Lakierowanej Premium oraz w Lakierze UV Premium Plus str. 196

**Rekomendowane ościeżnice z odwrotną przylgą:**

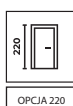
- PORTA SYSTEM z odwrotną przylgą w okleinie Lakierowanej Premium oraz w Lakierze UV Premium Plus str. 194

**UWAGI**

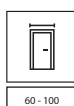
- Norma PN EN 14351-2:2018-12.
- Możliwość dowolnego zestawienia wymiarów skrzydeł w drzwiach podwójnych.
- Skrzydło podwójne niedostępne z zamkiem magnetycznym.
- W skrzydłach podwójnych bezprzylgowych występują dwa skrzydła czynne i bierne w rozmiarach 60-100.
- Zawiasy PRIME lub zawiasy 3D – pakowane z ościeżnicą.

**DOPLATY**

rozmiar „100”	54   66,42
wysokość skrzydła „220”	182   223,86
przygotowanie do skrótu (maks. 60 mm)	28   34,44
wypełnienie płytą wiórową otworową	118   145,14
wypełnienie płytą wiórową pełną	150   184,50
podcięcie wentylacyjne	39   47,97
uszczelka opadająca	146   179,58
zamek czarny i zawiasy czopowe czarne	22   27,06
zamek magnetyczny z czołem ze stali nierdzewnej	49   60,27
zamek magnetyczny czarny i zawiasy czopowe czarne w drzwiach przylg.	65   79,95
zamek magnetyczny czarny lub biały w drzwiach bezprzylg.	65   79,95
zamek magnetyczny złoty	85   104,55
PROMOCJA – pakiet PRIME	bez dopłaty
skrzydła bezprzylgowe trzeci zawias 3D kolor srebrny, biały, czarny (dopłata do ceny ości.)	113   138,99
skrzydła bezprzylgowe trzeci zawias 3D kolor złoty (dopłata do ceny ości.)	130   159,90
skrzydła bezprzylgowe zawiasy 3D kolor złoty (dopłata do ceny ości.)	59   72,57
odwrotna przylga – dopłata do skrzydła	214   263,22
odwrotna przylga – trzeci zawias 3D, kolor biały, czarny (dopłata do ceny ości.)	225   276,75
odwrotna przylga – trzeci zawias 3D, kolor srebrny (dopłata do ceny ości.)	193   237,39
odwrotna przylga – zawiasy 3D, kolor złoty (dopłata do ceny ości.)	59   72,57
odwrotna przylga – trzeci zawias 3D, kolor złoty (dopłata do ceny ości.)	235   289,05
skrzydła przesuwne – pochwyt podłużny	83   102,09
skrzydła przesuwne – zamek hakowy z pochwytami bocznymi	179   220,17
wzmocnienie pod samozamykacz – wymagany 3 zawias	28   34,44
klamka z szyldem	(str. 213)



OPCJA 220



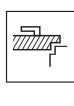
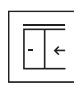
60 - 100



120 - 200



40 mm

**KLAMKA  
ZA 1 GROSZ**



PORTA FOCUS Premium 4.A, Biały, klamka ELEGANT czarna



TRWAŁY KOLOR



POWIERZCHNIA  
ODPORNĄ NA  
ZABRUDZENIA



REKOMENDOWANY  
DLA ALERGIKÓW  
I DZIECI



BEZPIECZNA  
SZYBA  
LAMINOWANA



POWIERZCHNIA  
ODPORNĄ NA  
SZOROWANIE



SATYNOWA  
GŁADKOŚĆ



PORTA FOCUS  
model 5.A



PORTA FOCUS  
model 5.B



PORTA FOCUS  
model 5.C



PORTA FOCUS  
model 4.A



klamka OFFICE



łączenie z szybą „na kant”  
skrzydło bezprzylgowe



PORTA FOCUS  
model 4.B



PORTA FOCUS  
model 4.C



PORTA FOCUS  
model 4.D



PORTA FOCUS  
model 4.E



łączenie z szybą „na kant”  
skrzydło przylgowe



od 809 | **995,07**cena skrzydła netto | **brutto (PLN)**

# PORTA FOCUS Premium

PREMIUM ●●●

## KOLORYSTYKA

Lakier UV Premium ♥♥♥♥♥◇◇



Biały

Lakier UV Premium Plus ♥♥♥♥♥◇◇



Biały

Skanuj QR kod  
i poznaj nasze  
promocje

porta.com.pl/promocje

## CENNIK NETTO | BRUTTO PLN (zwróć uwagę na DOPŁATY)

PORTA FOCUS	Lakier UV Premium	Lakier UV Premium Plus
4.A	1249   1 536,27	1395   1 715,85
4.B, 4.D	1375   1 691,25	1520   1 869,60
4.C, 4.E	1309   1 610,07	1455   1 789,65
5.A, 5.B, 5.C	809   995,07	955   1 174,65

## INFORMACJE TECHNICZNE

### KONSTRUKCJA SKRZYDŁA

Wypełnienie stanowi „plaster miodu” lub płyta wiórowa (opcja za dopłatą).  
Całość obłożona jest płytą HDF. Przy opcji szerokości „100” wymagany jest 3 zawiasy.

### WYKOŃCZENIE

Modele przeszkłone z szybą laminowaną bezpieczną o gr. 8 mm matową. Model 4.A  
możliwy do zamówienia z szybą czarną.

### AKCESORIA

- Drzwi przylgowe: dwa lub trzy zawiasy czopowe standard lub PRIME
- Drzwi bezprzylgowe i z odwrotną przylgą: dwa zawiasy 3D
- Zamek: na klucz zwykły, z blokadą wc, dostosowany pod wkładkę patentową

### OŚCIEŻNICE

#### Rekomendowane ościeżnice przylgowe:

- PORTA SYSTEM str. 190
- MINIMAX str. 188

#### Rekomendowane ościeżnice bezprzylgowe:

- PORTA SYSTEM ELEGANCE str. 192
- PORTA SYSTEM ELEGANCE 90 stopni str. 192
- LEVEL str. 196

#### Rekomendowane ościeżnice z odwrotną przylgą:

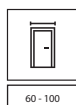
- PORTA SYSTEM z odwrotną przylgą str. 194

### UWAGI

- Norma PN EN 14351-2:2018-12.
- Możliwość dowolnego zestawienia wymiarów skrzydeł w drzwiach podwójnych.
- Skrzydło podwójne niedostępne z zamkiem magnetycznym.
- W skrzydłach podwójnych bezprzylgowych występują dwa skrzydła czynne i bierne w rozmiarach 60-100.
- Modele 4.D, 4.E niedostępne w wersji podwójnej.
- Stały wymiar szyb, model 4.A.
- W wykonaniu z odwrotną przylgą niedostępne podcięcie wentylacyjne (poza modelem 4.A).
- Modele 4.B, 4.D dostępne jedynie z wypełnieniem płytą wiórową otworową (bez dodatkowej dopłaty).
- Zawiasy PRIME lub zawiasy 3D – pakowane z ościeżnicą.

### DOPŁATY

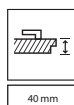
rozmiar „100”	54   66,42
przygotowanie do skrótu (maks. 60 mm)	28   34,44
wypełnienie płytą wiórową otworową	118   145,14
wypełnienie płytą wiórową pełną	150   184,50
podcięcie wentylacyjne	39   47,97
czarna szyba – model 4.A	172   211,56
zamek czarny i zawiasy czopowe czarne	22   27,06
zamek magnetyczny z czołem ze stali nierdzewnej	49   60,27
zamek magnetyczny czarny i zawiasy czopowe czarne w drzwiach przylg.	65   79,95
zamek magnetyczny czarny lub biały w drzwiach bezprzylg.	65   79,95
zamek magnetyczny złoty	85   104,55
PROMOCJA – pakiet PRIME	bez dopłaty
skrzydła bezprzylgowe trzeci zawias 3D kolor srebrny, biały, czarny (dopłata do ceny ośc.)	113   138,99
skrzydła bezprzylgowe trzeci zawias 3D kolor złoty (dopłata do ceny ośc.)	130   159,90
skrzydła bezprzylgowe zawiasy 3D kolor złoty (dopłata do ceny ośc.)	59   72,57
odwrotna przylga – dopłata do skrzydła	214   263,22
odwrotna przylga – trzeci zawias 3D, kolor biały, czarny (dopłata do ceny ośc.)	225   276,75
odwrotna przylga – trzeci zawias 3D, kolor srebrny (dopłata do ceny ośc.)	193   237,39
odwrotna przylga – zawiasy 3D, kolor złoty (dopłata do ceny ośc.)	59   72,57
odwrotna przylga – trzeci zawias 3D, kolor złoty (dopłata do ceny ośc.)	235   289,05
skrzydła przesuwne – pochwyt podłużny	83   102,09
skrzydła przesuwne – zamek hakowy z pochwytami bocznymi	179   220,17
klamka z szyldem	(str. 213)



60 - 100



120 - 200



40 mm

DOSTĘPNE  
W MAGAZYNIE  
PRODUCENTATOP  
KOLEKCJE



PORTA DUO 4.0, Biały z panelem Dąb Naturalny, Klamka ELEGANT srebrny



TRWAŁY  
KOLOR



POWIERZCHNIA  
ODPORNĄ  
NA ZABRUDZENIA



REKOMENDOWANY  
DLA ALERGIKÓW  
I DZIECI




POWIERZCHNIA  
ODPORNĄ  
NA SZOROWANIE



model 4.0



model 4.A



klamka srebrna, Elegant



model 4.0



model 4.A

od 1125 | **1 383,75**

cena skrzydła netto | **brutto (PLN)**

# PORTA DUO

PREMIUM ●●●

## KOLORYSTYKA

Lakier UV Premium Plus ▼▼▼▼▼



Biały

## KOLORYSTYKA PANELU

Okleina Portadecor ▼▼▼▼▼



Dąb Catania

Okleina Naturalna ▼▼▼▼▼



Dąb 1

Okleina Portaperfect 3D ▼▼▼▼▼



Buk Skandynawski



Dąb Naturalny



Dąb Klasyczny

Okleina Naturalna Dąb Satin ▼▼▼▼▼



Dąb Brunatny

Okleina Naturalna Select ▼▼▼▼▼



Orzech Ciemny



Czarny

## CENNIK NETTO | BRUTTO PLN (zwróć uwagę na DOPŁATY)

PORTA DUO	Portadecor	Portaperfect 3D	Okł. Naturalna Select	Okł. Naturalna Dąb	Okł. Naturalna Dąb Satin
4.0	1125   1 383,75	1225   1 506,75	1289   1 585,47	1349   1 659,27	1410   1 734,30
4.A	1249   1 536,27	1349   1 659,27	1410   1 734,30	1475   1 814,25	1535   1 888,05

## INFORMACJE TECHNICZNE

### KONSTRUKCJA SKRZYDŁA

Wypełnienie stanowi płyta wiórowa otworowa. Przygotowanie do skrótu w modelu 4.0 maksymalnie 60 mm. Przy opcji szerokości „100” wymagany jest 3 zawias.

### WYKOŃCZENIE

Skrzydło składa się z: części szerokiej lakierowanej oraz panelu wąskiego, pokrytego okleiną naturalną lub syntetyczną. Wzór przeszklony z szybą matową hartowaną lub czarną laminowaną bezpieczną (opcja za dopłatą) o grubości 8 mm, która stanowi element konstrukcyjny skrzydła. Część lakierowana biała – satynowana gładka powierzchnia lakieru uzyskana dzięki technologii lakierowania UV. Część w okleinie naturalnej - zabezpieczona jest ekologicznymi lakierami wodnymi, utwardzone w technologii UV (półmat).

### AKCESORIA

- Dwa zawiasy 3D
- Zamek na klucz zwykły, z blokadą łazienkową, dostosowany pod wkładkę patentową

### OŚCIEŻNICE

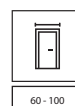
- PORTA SYSTEM ELEGANCE w Lakierze UV Premium Plus lub kolorze panelu str. 192
- PORTA SYSTEM ELEGANCE 90 stopni w Lakierze UV Premium Plus lub kolorze panelu str. 192
- LEVEL w Lakierze UV Premium Plus str. 196

### UWAGI

- Norma PN EN 14351-2:2018-12.
- Możliwość dowolnego zestawienia wymiarów skrzydeł w drzwiach podwójnych.
- Skrzydło podwójne niedostępne z zamkiem magnetycznym.
- W skrzydłach podwójnych bezprzylgowych występują dwa skrzydła czynne i bierne w rozmiarach 60-100.
- Model 4.A możliwy do zamówienia z szybą czarną
- Stały wymiar szyb, model 4.A.
- Zawiasy pakowane z ościeżnicą.

### DOPŁATY

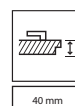
rozmiar „100”	54   66,42
podcięcie wentylacyjne	39   47,97
czarna szyba – model 4.A	172   211,56
zamek magnetyczny z czołem ze stali nierdzewnej	49   60,27
zamek magnetyczny czarny lub biały	65   79,95
zamek magnetyczny złoty	85   104,55
trzeci zawias 3D kolor srebrny, biały, czarny (dopłata do ceny ośc.)	113   138,99
trzeci zawias 3D kolor złoty (dopłata do ceny ośc.)	130   159,90
zawiasy 3D kolor złoty (dopłata do ceny ośc.)	59   72,57
klamka z szyldem	(str. 213)



60 - 100



120 - 200



40 mm







PORTA DESIRE 4, wysokość „220”, Biały, klamka AZALIA czarna



TRWAŁY  
KOLOR



POWIERZCHNIA  
ODPORNĄ NA  
ZABRUDZENIA



DETAL MA  
ZNACZENIE



REKOMENDOWANY  
DLA ALERGIKÓW  
I DZIECI



TRWAŁY  
I GŁADKI  
LAKIER



POWIERZCHNIA  
ODPORNĄ  
NA SZOROWANIE



model 1



model 2



model 3




model 4



intarsja srebrna, model 3



intarsja czarna, model 3



intarsja złota, model 3

**NOWOŚĆ**



model 5

**NOWOŚĆ**



model 6

1008 | **1 239,84**cena skrzydła netto | **brutto (PLN)****PORTA DESIRE**

PREMIUM ●●●

**KOLORYSTYKA****Lakier UV Premium Plus** ◆◆◆◆◆Skanuj QR kod  
i poznaj nasze  
promocje

porta.com.pl/promocje

**CENNIK NETTO | BRUTTO PLN (zwróć uwagę na DOPŁATY)**

MODELE	Lakier UV Premium Plus
1	1008   1 239,84
2-6	1119   1 376,37

**INFORMACJE TECHNICZNE****KONSTRUKCJA SKRZYDŁA**

Wypełnienie stanowi płyta wiórowa otworowa wzmocniona wewnętrznym ramiakiem. Całość obłożona jest płytą HDF. Wysokość „220” zawiera trzy zawiasy. Przy opcji szerokości „100” wymagany jest 3 zawias. Przygotowanie do skrótu maksymalnie 60 mm.

**WYKOŃCZENIE**

Model 3, 4, 5 i 6 z intarsjami (intarsje w kolorze srebrnym, złotym lub czarnym).

**AKCESORIA**

- Drzwi przylgowe: trzy zawiasy czopowe standard lub PRIME
- Drzwi bezprzylgowe i z odwrotną przylgą: dwa zawiasy 3D
- Zamek z czołem srebrny lub złoty połysk: na klucz zwykły, z blokadą łazienkową lub dostosowany pod wkładkę patentową

**OŚCIEŻNICE****Rekomendowane ościeżnice przylgowe:**

- PORTA SYSTEM w Lakierze UV Premium Plus str. 190
- MINIMAX w Lakierze UV Premium Plus str. 188

**Rekomendowane ościeżnice bezprzylgowe:**

- PORTA SYSTEM ELEGANCE w Lakierze UV Premium Plus str. 192
- PORTA SYSTEM ELEGANCE 90 stopni w Lakierze UV Premium Plus str. 192
- LEVEL w Lakierze UV Premium Plus str. 196

**Rekomendowane ościeżnice z odwrotną przylgą:**

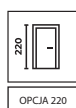
- PORTA SYSTEM z odwrotną przylgą w Lakierze UV Premium Plus str. 194

**UWAGI**

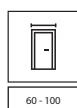
- Norma PN EN 14351-2:2018-12.
- Możliwość dowolnego zestawienia wymiarów skrzydeł w drzwiach podwójnych.
- Skrzydło podwójne niedostępne z zamkiem magnetycznym.
- W skrzydłach podwójnych bezprzylgowych występują dwa skrzydła czynne i bierne w rozmiarach 60-100.
- Zawiasy PRIME lub zawiasy 3D – pakowane z ościeżnicą.

**DOPLATY**

rozmiar „100”	54   66,42
wysokość skrzydła „220”	182   223,86
zamiana płyty otworowej na pełną (wysokość „200”)	32   39,36
podcięcie wentylacyjne	39   47,97
uszczelka opadająca	146   179,58
zamek czarny i zawiasy czopowe czarne	22   27,06
zamek magnetyczny z czołem ze stali nierdzewnej	49   60,27
zamek magnetyczny czarny i zawiasy czopowe czarne w drzwiach przylg.	65   79,95
zamek magnetyczny czarny lub biały w drzwiach bezprzylg.	65   79,95
zamek magnetyczny złoty	85   104,55
skrzydła bezprzylgowe trzeci zawias 3D kolor srebrny, biały, czarny (dopłata do ceny ośc.)	113   138,99
skrzydła bezprzylgowe trzeci zawias 3D kolor złoty (dopłata do ceny ośc.)	130   159,90
skrzydła bezprzylgowe zawiasy 3D kolor złoty (dopłata do ceny ośc.)	59   72,57
odwrotna przylga – dopłata do skrzydła	214   263,22
odwrotna przylga – trzeci zawias 3D, kolor biały, czarny (dopłata do ceny ośc.)	225   276,75
odwrotna przylga – trzeci zawias 3D, kolor srebrny (dopłata do ceny ośc.)	193   237,39
odwrotna przylga – zawiasy 3D, kolor złoty (dopłata do ceny ośc.)	59   72,57
odwrotna przylga – trzeci zawias 3D, kolor złoty (dopłata do ceny ośc.)	235   289,05
skrzydła przesuwne – pochwyty podłużny	83   102,09
skrzydła przesuwne – zamek hakowy z pochwytnymi bocznymi	179   220,17
klamka z szyldem	(str. 213)



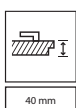
OPCJA 220



60 - 100



120 - 200



40 mm

DOSTĘPNE  
W MAGAZYNIE  
PRODUCENTAKLAMKA  
ZA 1 GROSZTOP  
KOLEKCJE



PORTA GRANDE A.0, Szary z ościeżnicą PORTA SYSTEM ELEGANCE, klamka AZURA srebrna



TRWAŁY  
KOLOR



POWIERZCHNIA  
ODPORNĄ  
NA ZABRUDZENIA



REKOMENDOWANY  
DLA ALERGIKÓW  
I DZIECI



TRWAŁY  
I GŁADKI  
LAKIER



model A.0




model A.1



model B.0



model B.3



klamka AZURA



listwa dekoracyjna



model C.0



model D.0



model G.0



model G.4, szyba matowa lub  
czarna (opcja za dopłatą)



lustro - opcja dostępna  
w modelu A.1



od 1235 | **1 519,05**


cena skrzydła netto | **brutto (PLN)**

# PORTA GRANDE

PREMIUM ●●●

## KOLORYSTYKA

Lakier UV Premium Plus ◆◆◆◆◆◇



## KOLORYSTYKA LISTWY DEKORACYJNEJ (opcja w modelach z grupy G)

Okleina Naturalna ◆◆◆◆◆◇



Aluminium szczotkowane



Okleina Portaperfect 3D ◆◆◆◆◆◇



Skanuj QR kod i poznaj nasze promocje



porta.com.pl/promocje

## CENNIK NETTO | BRUTTO PLN (zwróć uwagę na DOPLĄTY)

MODELE	Lakier UV Premium Plus
A	1235   1 519,05
B, C, D	1329   1 634,67
G	1379   1 696,17

## INFORMACJE TECHNICZNE

### KONSTRUKCJA SKRZYDŁA

Konstrukcja ramowo-płycinowa. Skrzydła w zależności od wzoru składają się z ramiaków poziomych i szyb wykonanych ze szkła matowego hartowanego. Przygotowanie do skrótu maksymalnie 60 mm. Przy opcji szerokości „100” wymagany jest 3 zawias.

### WYKOŃCZENIE

Model A.1 możliwy do wykonania z lustrem na jedną lub na dwie strony. Przy wyborze skrzydła z lustrem na jedną stronę z drugiej znajduje się płyta płaska. W skrzydłach w kolorze Białym istnieje możliwość wyboru listew dekoracyjnych w okleinie syntetycznej i naturalnej oraz aluminium szczotkowanym, cofniętych względem paneli skrzydła (model G).

### AKCESORIA

- Drzwi przylgowe: trzy zawiasy czopowe standard lub PRIME
- Drzwi bezprzylgowe i z odwrotną przylgą: dwa zawiasy 3D
- Zamek z czołem srebrny lub złoty połysk: na klucz zwykły, z blokadą łazienkową lub dostosowany pod wkładkę patentową
- Pochwyty okrągły (do drzwi przesuwnych)

### OŚCIEŻNICE

#### Rekomendowane ościeżnice przylgowe:

- PORTA SYSTEM w Lakierze UV Premium Plus str. 190
- MINIMAX w Lakierze UV Premium Plus str. 188

#### Rekomendowane ościeżnice bezprzylgowe:

- PORTA SYSTEM ELEGANCE w Lakierze UV Premium Plus str. 192
- PORTA SYSTEM ELEGANCE 90 stopni w Lakierze UV Premium Plus str. 192
- LEVEL w Lakierze UV Premium Plus str. 196

#### Rekomendowane ościeżnice z odwrotną przylgą:

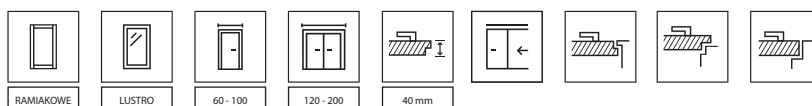
- PORTA SYSTEM z odwrotną przylgą w Lakierze UV Premium Plus str. 194

### UWAGI

- Norma PN EN 14351-2:2018-12.
- Możliwość dowolnego zestawienia wymiarów skrzydeł w drzwiach podwójnych.
- Skrzydło podwójne niedostępne z zamkiem magnetycznym.
- W skrzydłach podwójnych bezprzylgowych występują dwa skrzydła czynne i bierne w rozmiarach 60-100.
- Zawiasy PRIME lub zawiasy 3D – pakowane z ościeżnicą.

### DOPLĄTY

rozmiar „100”	54   66,42
podcięcie wentylacyjne	39   47,97
czarna szyba 1 szt. - gr G	27   33,21
listwa dekoracyjna okł. aluminium szczotkowane – model G (skrz. Białe)	43   52,89
listwa dekoracyjna okł. Naturalna – model G (skrz. Białe)	86   105,78
listwa dekoracyjna okł. Portaperfect – model G (skrz. Białe)	22   27,06
lustro na dwie strony	321   394,83
lustro na jedną stronę	161   198,03
zamek czarny i zawiasy czopowe czarne	22   27,06
zamek magnetyczny z czołem ze stali nierdzewnej	49   60,27
zamek magnetyczny czarny i zawiasy czopowe czarne w drzwiach przylg.	65   79,95
zamek magnetyczny czarny lub biały w drzwiach bezprzylg.	65   79,95
zamek magnetyczny złoty	85   104,55
skrzydła bezprzylgowe trzeci zawias 3D kolor srebrny, biały, czarny (dopłata do ceny ośc.)	113   138,99
skrzydła bezprzylgowe trzeci zawias 3D kolor złoty (dopłata do ceny ośc.)	130   159,90
skrzydła bezprzylgowe zawiasy 3D kolor złoty (dopłata do ceny ośc.)	59   72,57
odwrotna przylga – dopłata do skrzydła	214   263,22
odwrotna przylga – trzeci zawias 3D, kolor biały, czarny (dopłata do ceny ośc.)	225   276,75
odwrotna przylga – trzeci zawias 3D, kolor srebrny (dopłata do ceny ośc.)	193   237,39
odwrotna przylga – zawiasy 3D, kolor złoty (dopłata do ceny ośc.)	59   72,57
odwrotna przylga – trzeci zawias 3D, kolor złoty (dopłata do ceny ośc.)	235   289,05
skrzydła przesuwne – pochwyty podłużny	83   102,09
skrzydła przesuwne – zamek hakowy z pochwytnymi bocznymi klamka z szyldem	179   220,17 (str. 213)





PORTA FACTOR 3, Biały, klamka ORGANIC czarny struktura



TRWAŁY  
KOLOR



REKOMENDOWANY  
DLA ALERGIKÓW  
I DZIECI




model 0




model 1



model 2



klamka ORGANIC



zbliżenie na frezowanie



model 3



model 4



model 5



model 6

od 525 | **645,75**cena skrzydła netto | **brutto (PLN)****PORTA FACTOR**

STANDARD ●●○

**KOLORYSTYKA**

Lakier UV Standard ♥♥♥♥◇◇◇◇



Biały

**CENNIK NETTO | BRUTTO PLN (zwróć uwagę na DOPLATY)**

MODELE	Lakier UV Standard
0	525   645,75
1-6	629   773,67

**INFORMACJE TECHNICZNE****KONSTRUKCJA SKRZYDŁA**

Wypełnienie stanowi „plaster miodu” lub płyta wiórowa wzmocniona wewnętrznym ramiakiem (opcja za dopłatą). Całość obłożona jest płytą HDF. Wypełnienie płyta wiórowa zawiera przygotowanie do skrótu w standardzie. Rozmiar „110” dostępny tylko z wypełnieniem płytą wiórową. Przy opcji „wzmocnienie pod samozamykacz” oraz szerokości „100” i „110” wymagany jest 3 zawias.

**AKCESORIA**

- Drzwi przylgowe: dwa lub trzy zawiasy czopowe standard lub PRIME (za dopłatą)
- Drzwi bezprzylgowe: dwa zawiasy 3D
- Zamek: na klucz zwykły, z blokadą łazienkową lub dostosowany pod wkładkę patentową
- Pochwyt okrągły (do drzwi przesuwnych)

**OŚCIEŻNICE****Rekomendowane ościeżnice przylgowe:**

- PORTA SYSTEM w Okleinie lakierowanej Premium str. 190
- MINIMAX w Okleinie lakierowanej Premium str. 188
- STALOWE str. 200-205

**Rekomendowane ościeżnice bezprzylgowe:**

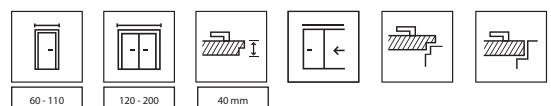
- PORTA SYSTEM ELEGANCE w Okleinie lakierowanej Premium str. 192
- PORTA SYSTEM ELEGANCE 90 stopni w Okleinie lakierowanej Premium str. 192

**UWAGI**

- Norma PN EN 14351-2:2018-12
- Możliwość dowolnego zestawienia wymiarów skrzydeł w drzwiach podwójnych.
- Skrzydło podwójne niedostępne z zamkiem magnetycznym.
- W skrzydłach podwójnych bezprzylgowych występują dwa skrzydła czynne i bierne w rozmiarach 60-100.
- Zawiasy PRIME lub zawiasy 3D – pakowane z ościeżnicą.

**DOPLATY**

rozmiar „100”, „110”	54   66,42
przygotowanie do skrótu (maks. 60 mm)	28   34,44
wypełnienie płytą wiórową otworową	118   145,14
wypełnienie płytą wiórową pełną	150   184,50
podcięcie, tuleje lub kratka wentylacyjna	39   47,97
uszczelka opadająca	146   179,58
zawiasy PRIME (dotyczy dedykowanych ościeżnic)	22   27,06
zamek PRIME z czołem połysk (srebrny lub złoty)	11   13,53
zamek czarny i zawiasy czopowe czarne	22   27,06
zamek magnetyczny z czołem ze stali nierdzewnej	49   60,27
zamek magnetyczny czarny i zawiasy czopowe czarne w drzwiach przylg.	65   79,95
zamek magnetyczny czarny lub biały w drzwiach bezprzylg.	65   79,95
zamek magnetyczny złoty	85   104,55
skrzydła bezprzylgowe trzeci zawias 3D kolor srebrny, biały, czarny (dopłata do ceny ości)	113   138,99
skrzydła bezprzylgowe trzeci zawias 3D kolor złoty (dopłata do ceny ości)	130   159,90
skrzydła bezprzylgowe zawiasy 3D kolor złoty (dopłata do ceny ości)	59   72,57
skrzydła przesuwne – pochwyty podłużny	83   102,09
skrzydła przesuwne – zamek hakowy z pochwytyami bocznymi	179   220,17
wzmocnienie pod samozamykacz – wymagany 3 zawias	28   34,44
klamka z szyldem	(str. 213)







PORTA ROYAL A, Biały, klamka OFFICE srebrna



REKOMENDOWANY  
DLA ALERGIKÓW  
I DZIECI



PORTA ROYAL  
model A



LONDYN  
model P



LONDYN  
model O



LONDYN  
model B



LONDYN  
model C



PORTA ROYAL  
model P



WIEDEN  
model P



WIEDEN  
model O



WIEDEN  
model B



WIEDEN  
model C

od 520 | **639,60**

cena skrzydła netto | **brutto (PLN)**

# PORTA ROYAL PREMIUM, LONDYN, WIEDEŃ

ECONOMIC ●○○

## KOLORYSTYKA PORTA ROYAL, LONDYN

Lakier Premium ♥♥♥♥◇◇



Biały

## KOLORYSTYKA LONDYN, WIEDEŃ

Lakier Standard ♥♥◇◇◇◇



Biały



LONDYN, WIEDEŃ  
słoje drewna



**NOWOŚĆ**

LONDYN, ROYAL  
gładka powierzchnia

## CENNIK NETTO | BRUTTO PLN (zwróć uwagę na DOPŁATY)

ROYAL	Lakier Premium
A, P	819   1 007,37

### NOWOŚĆ

LONDYN	Lakier Premium	LONDYN, WIEDEŃ	Lakier Standard
P	819   1 007,37	P	520   639,60
O	974   1 198,02	O	675   830,25
B	1078   1 325,94	B	779   958,17
C	1138   1 399,74	C	839   1 031,97

## INFORMACJE TECHNICZNE

### KONSTRUKCJA SKRZYDŁA

Wypełnienie stabilizujące lub płyta wiórowa pełna (PORTA ROYAL - opcja za dopłatą) dwustronnie obłożone tłoczoną płytą HDF. Przy opcji „wzmocnienie pod samozamykacz” wymagany jest 3 zawias.

### AKCESORIA

- Drzwi przylgowe (PORTA ROYAL, LONDYN, WIEDEŃ): dwa lub trzy zawiasy czopowe standard lub PRIME
- Drzwi bezprzylgowe (PORTA ROYAL): dwa zawiasy 3D
- Zamek: na klucz zwykły, z blokadą łazienkową lub dostosowany pod wkładkę patentową
- Szyba wzór: „chinchilla” (LONDYN, WIEDEŃ)
- Pochwyty okrągłe (do drzwi przesuwnych)

### OŚCIEŻNICE

#### Rekomendowane ościeżnice przylgowe:

- PORTA SYSTEM w okleinie Portadecor lub w Okleinie Lakierowanej Premium (PORTA ROYAL, LONDYN) str. 190
- MINIMAX w okleinie Portadecor lub w Okleinie Lakierowanej Premium (PORTA ROYAL, LONDYN) str. 188
- STALOWE str. 200-205

#### Rekomendowane ościeżnice bezprzylgowe (PORTA ROYAL):

- PORTA SYSTEM ELEGANCE w Okleinie Lakierowanej Premium str. 192
- PORTA SYSTEM ELEGANCE 90 stopni w Okleinie Lakierowanej Premium str. 192
- LEVEL w Okleinie Lakierowanej Premium str. 196

### UWAGI

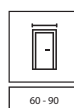
- Norma PN EN 14351-2:2018-12.
- Możliwość dowolnego zestawienia wymiarów skrzydeł w drzwiach podwójnych.
- Skrzydło podwójne niedostępne z zamkiem magnetycznym.
- W skrzydłach podwójnych bezprzylgowych występują dwa skrzydła czynne i bierne w rozmiarach 60-100.
- LONDYN, WIEDEŃ: W związku z użyciem różnych materiałów, może wystąpić niewielka różnica kolorystyczna między skrzydłem a ramką.
- Zawiasy PRIME lub zawiasy 3D – pakowane z ościeżnicą.

### DOPŁATY PORTA ROYAL

przygotowanie do skrótu (maks. 60 mm)	28   34,44
wypełnienie płytą wiórową pełną	150   184,50
tuleje lub podcięcie wentylacyjne	39   47,97
uszczelka opadająca	146   179,58
zawiasy PRIME (dotyczy dedykowanych ościeżnic)	22   27,06
zamek PRIME z czołem połysk (srebrny lub złoty)	11   13,53
zamek czarny i zawiasy czopowe czarne	22   27,06
zamek magnetyczny z czołem ze stali nierdzewnej	49   60,27
zamek magnetyczny czarny i zawiasy czopowe czarne w drzwiach przylg.	65   79,95
zamek magnetyczny czarny lub biały w drzwiach bezprzylg.	65   79,95
zamek magnetyczny złoty	85   104,55
PROMOCJA – pakiet PRIME	bez dopłaty
skrzydła bezprzylgowe trzeci zawias 3D kolor srebrny, biały, czarny (dopłata do ceny ośc.)	113   138,99
skrzydła bezprzylgowe trzeci zawias 3D kolor złoty (dopłata do ceny ośc.)	130   159,90
skrzydła bezprzylgowe zawiasy 3D kolor złoty (dopłata do ceny ośc.)	59   72,57
skrzydła przesuwne – pochwyt podłużny	83   102,09
skrzydła przesuwne – zamek hakowy z pochwytami bocznymi	179   220,17
wzmocnienie pod samozamykacz – wymagany 3 zawias	28   34,44
klamka z szyldem	(str. 213)

### DOPŁATY LONDYN, WIEDEŃ

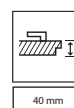
przygotowanie do skrótu (maks. 60 mm)	28   34,44
tuleje lub podcięcie wentylacyjne	39   47,97
zawiasy PRIME (dotyczy dedykowanych ościeżnic)	22   27,06
zamek PRIME z czołem połysk (srebrny lub złoty)	11   13,53
zamek czarny i zawiasy czopowe czarne	22   27,06
zamek magnetyczny z czołem ze stali nierdzewnej	49   60,27
zamek magnetyczny czarny i zawiasy czopowe czarne w drzwiach przylg.	65   79,95
zamek magnetyczny złoty	85   104,55
skrzydła przesuwne – pochwyt podłużny	83   102,09
skrzydła przesuwne – zamek hakowy z pochwytami bocznymi	179   220,17
wzmocnienie pod samozamykacz – wymagany 3 zawias	28   34,44
klamka z szyldem	(str. 213)



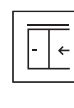
60 - 90



120 - 180



40 mm



PORTA ROYAL



MINIMAX P, Biały z ościeżnicą Stalową PORTA SYSTEM, klamka EUFORIA czarna



REKOMENDOWANY  
DLA ALERGIKÓW  
I DZIECI



model M



model D



model L



model P



model 1



model 2



model 3



model 4



model 5



model 6



od 469 | **576,87**cena skrzydła netto | **brutto (PLN)****MINIMAX**

ECONOMIC ●○○

**KOLORYSTYKA****Lakier Standard** ♥♥♥◇◇◇◇◇

Biały



klamka ACCENT PLUS



szyba „chinchilla”

**CENNIK NETTO | BRUTTO PLN (zwróć uwagę na DOPŁATY)**

MODELE	Lakier Standard
P	469   576,87
M	570   701,10
D	625   768,75
L	609   749,07
1-6	535   658,05

**INFORMACJE TECHNICZNE****KONSTRUKCJA SKRZYDŁA**

Wypełnienie stanowi „plaster miodu” lub płyta wiórowa wzmocniona wewnętrznym ramiakiem (opcja za dopłatą). Całość obłożona jest płytą HDF. Wypełnienie płyta wiórowa zawiera przygotowanie do skrótu w standardzie. Rozmiar „110” dostępny tylko z wypełnieniem płyta wiórowa, rozmiary przeszkleń – jak w „100”. Przy opcji „wzmocnienie pod samozamykacz” oraz szerokości „100”i „110” wymagany jest 3 zawias.

**WYKOŃCZENIE**

Skrzydła dostępne w wersji do samodzielnego malowania w cenie skrzydła MINIMAX Biały. Szyba wzór: „chinchilla” lub matowa hartowana (opcja za dopłatą). W związku z użyciem różnych materiałów, może wystąpić niewielka różnica kolorystyczna między skrzydłem a ramką.

**AKCESORIA**

- Dwa lub trzy zawiasy czopowe standard lub PRIME (opcja za dopłatą)
- Zamek: na klucz zwykły, z blokadą łazienkową lub dostosowany pod wkładkę patentową
- Pochwyty okrągłe (do drzwi przesuwanych)

**OŚCIEŻNICE**

- PORTA SYSTEM w okleinie Portadecor str. 190
- MINIMAX w okleinie Portadecor str. 188
- STALOWE str. 200-205

**UWAGI**

- Norma PN EN 14351-2:2018-12
- Możliwość dowolnego zestawienia wymiarów skrzydeł w drzwiach podwójnych.
- Skrzydło podwójne niedostępne z zamkiem magnetycznym.
- Skrzydło bierne w rozmiarach „60” do „100”. Skrzydło bierne w rozmiarach „30”, „40”, „50” (tzw. dostawka), tylko w wersji pełnej.
- W skrzydłach podwójnych bezprzylgowych występują dwa skrzydła czynne i bierne w rozmiarach 60-100.
- Rozmiar „80”i „90” w normie inwestycyjnej dla drzwi przylgowych (światło przejścia 800, 900 mm) dostępny jako standard – bez dopłaty.
- Zawiasy PRIME – pakowane z ościeżnicą.

**DOPLATY**

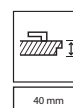
rozmiar „100”, „110”	54   66,42
przygotowanie do skrótu (maks. 60 mm)	28   34,44
wypełnienie płytą wiórową otworową	118   145,14
wypełnienie płytą wiórową pełną	150   184,50
podcięcie, tuleje lub kratka wentylacyjna	39   47,97
uszczelka opadająca	146   179,58
bulaj – ze stali nierdzewnej	537   660,51
bulaj czarny	589   724,47
odwrócenie szyby	bez dopłaty
szyba matowa hartowana – model D	58   71,34
szyba matowa hartowana – model L	33   40,59
szyba matowa hartowana – model M	18   22,14
zawiasy PRIME (dotyczy dedykowanych ościeżnic)	22   27,06
zamek PRIME z czołem połysk (srebrny lub złoty)	11   13,53
zamek czarny i zawiasy czopowe czarne	22   27,06
zamek magnetyczny z czołem ze stali nierdzewnej	49   60,27
zamek magnetyczny czarny i zawiasy czopowe czarne w drzwiach przylg.	65   79,95
zamek magnetyczny złoty	85   104,55
skrzydła przesuwne – pochwyt podłużny	83   102,09
skrzydła przesuwne – zamek hakowy z pochwytami bocznymi	179   220,17
wzmocnienie pod samozamykacz – wymagany 3 zawias	28   34,44
klamka z szyldem	(str. 213)



60 - 110



90 - 200



40 mm





PORTA GLASS, szyba grafitowa matowa



BEZPIECZNA  
SZYBA  
HARTOWANA



WIĘCEJ  
SWIATŁA




szyba grafitowa  
matowa



szyba matowa



szyba  
przezroczysta



srebrny zawias



srebrny zamek



szyba matowa z malowa-  
nymi szprosami



szyba przezroczysta  
z malowanymi szprosami

od 735 | **904,05**cena skrzydła netto | **brutto (PLN)****PORTA GLASS**

PREMIUM ●●●

PORTA GLASS  
(komplet)

=

cena tafli szklanej

+

cena ościeżnicy

+

cena kpl. okuć

**CENNIK NETTO | BRUTTO PLN (zwróć uwagę na DOPLATY)**

TAFLA SZKLANA		OKUCIA		
			srebrny	czarny
tafla przezroczysta	735   904,05	zamek z klamką, zawiasy	619   761,37	845   1 039,35
tafla matowa	789   970,47	zamek przystosowany pod wkładkę, z klamką, zawiasy	619   761,37	845   1 039,35
tafla grafitowa matowa	945   1 162,35	zamek WC z klamką, zawiasy	899   1 105,77	1125   1 383,75
tafla przezroczysta z malowanymi szprosami	945   1 162,35			
tafla matowa z malowanymi szprosami	945   1 162,35			

**INFORMACJE TECHNICZNE****SKRZYDŁO**

Tafla szklana hartowana o grubości 8 mm z przygotowanymi otworami pod montaż zamka i zawiasów.

**AKCESORIA**

- Zamek zwykły (tylko klamka), z blokadą WC lub pod wkładkę patentową w kolorze srebrnym lub czarnym.
- Dwa zawiasy w kolorze srebrnym lub czarnym.

**OŚCIEŻNICE**

- PORTA SYSTEM str. 190
- STALOWE str. 200-205

**UWAGI**

- Norma PN-EN 14351-2:2018-12
- Zamek i zawiasy pakowane oddzielnie.
- Szerokość linii we wzorach z malowanymi szprosami - 30 mm. Szprosy malowane są po jednej stronie od strony zawiasów (tzn. drzwi otwierane do siebie).
- Szyba matowa jest po jednej stronie od strony zawiasów (tzn. drzwi otwierane do siebie).

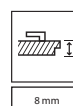
**DOPLATY**

rozmiar „90”

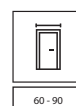
118 | 145,14

 podcięcie wentylacyjne

73 | 89,79



8mm



60-90



NATURA LUMIA 1, Czarny, pochwyt ESTIMA czarny



BEZPIECZNA  
SZYBA  
HARTOWANA



WIĘCEJ  
ŚWIATŁA



INNOWACYJNY  
ZAMEK DO  
POCHWYTÓW



DREWNIANA  
KONSTRUKCJA



model 1



model 1



model 2



model 2



pochwyt ESTIMA



zamek magnesowy



zawias 3D



od 1379 | **1 696,17**cena skrzydła netto | **brutto (PLN)**

# PORTA LUMIA, NATURA LUMIA

PREMIUM ●●●

## KOLORYSTYKA PORTA LUMIA

Okleina Lakierowana Premium ▼▼▼▼▼



Biały

Okleina SUPER MATT ▼▼▼▼▼



Czarny

## KOLORYSTYKA NATURA LUMIA

Okleina Naturalna Dąb Satin ▼▼▼▼▼



Biały

Okleina Naturalna Select ▼▼▼▼▼



Czarny

## CENNIK NETTO | BRUTTO PLN (zwróć uwagę na DOPŁATY)

PORTA LUMIA	Okł. Lakierowana Premium, Super Matt
1	1379   1 696,17
2	1430   1 758,90
NATURA LUMIA	Okł. Naturalna Select, Okł. Naturalna Dąb Satin
1	1960   2 410,80
2	2015   2 478,45

## INFORMACJE TECHNICZNE

### KONSTRUKCJA SKRZYDŁA

Ramiaki pionowe i poziome z klejonki sosnowej o szerokości 80 mm. Brak możliwości skrótu skrzydła. Produkt jest dostępny z szybą przezroczystą, hartowaną o grubości 6 mm.

### AKCESORIA

- 2 zawiasy 3D bezprzylgowe  
- zamek magnesowy  
Kolory okuć: biały, czarny, srebrny mat

### OŚCIEŻNICE

- PORTA SYSTEM ELEGANCE str. 192  
- PORTA SYSTEM ELEGANCE 90 stopni str. 192

### UWAGI

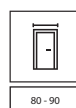
- Norma PN EN 14351-2:2018-12  
- Zawiasy pakowane z ościeżnicą.  
- PORTA LUMIA: Dolna powierzchnia ramiaków pionowych zabezpieczona przed wilgocią w technologii TechnoPORTA AQUA STOP.

### DOPLATY

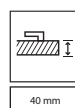
dedykowany zaczep do ościeżnicy (dopłata do ceny ośc.) 107 | 131,61  
skrzydła bezprzylgowe trzeci zawias 3D kolor srebrny, biały, czarny (dopłata do ceny ośc.) 113 | 138,99  
pochwyty (biały lub czarny) 107 | 131,61



RAMIAKOWE



80 - 90



40 mm



NOWOŚĆ



PORTA VERTE HOME N.3, szyba przezroczysta, klamka LUNA czarna



PRZESZKLENIA  
WIĘCEJ ŚWIATŁA



AQUA STOP



model B.5



model B.5  
szyba malowana  
przezroczysta



klamka SIMPLE



szyba matowa lub przezroczysta  
(za dopłatą)



model L.4



model N.3

od 760 | **934,80**cena skrzydła netto | **brutto (PLN)**

# PORTA VERTE HOME CZARNY

STANDARD ●●○

## KOLORYSTYKA

Okleina SUPER MATT ♥♥♥♥♥

Czarny

## CENNIK NETTO | BRUTTO PLN (zwróć uwagę na DOPŁATY)

MODELE	Okleina SUPER MATT
B.5	760   934,80
L.4	760   934,80
N.3	760   934,80

## INFORMACJE TECHNICZNE

### KONSTRUKCJA SKRZYDŁA

Skrzydła w zależności od wzoru składają się z ramiaków poziomych i szyby wykonanych ze szkła hartowanego. Szyby o grubości 4 mm. Przygotowanie do skrótu maksymalnie 30 mm. Przy szerokości „100” wymagany jest 3 zawias.

### AKCESORIA

- Zamek dostępny w wariantach: na klucz zwykły, z blokadą łazienkową, dostosowany pod wkładkę patentową lub bez nawiertu pod klucz
- Drzwi przylgowe: trzy zawiasy czopowe standard lub PRIME (opcja za dopłatą)
- Drzwi bezprzylgowe: dwa zawiasy 3D
- Szyba hartowana matowa lub przezroczysta (za dopłatą)
- Pochwyty okrągły (do drzwi przesuwanych)

### OŚCIEŻNICE

#### Rekomendowane ościeżnice przylgowe:

- PORTA SYSTEM str. 190

#### Rekomendowane ościeżnice bezprzylgowe:

- PORTA SYSTEM ELEGANCE str. 192

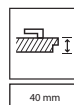
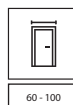
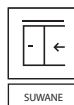
- PORTA SYSTEM ELEGANCE 90 stopni str. 192

### UWAGI

- Norma PN EN 14351-2:2018-12.
- Możliwość dowolnego zestawienia wymiarów skrzydeł w drzwiach podwójnych.
- Skrzydło podwójne niedostępne z zamkiem magnetycznym.
- W skrzydłach podwójnych bezprzylgowych występują dwa skrzydła czynne i bierne w rozmiarach 60-100.
- Szerokość (grubość) malowanych linii w modelu B.5 wynosi 25 mm, wzór jednostronny.
- Zawiasy PRIME lub zawiasy 3D – pakowane z ościeżnicą.
- Dolna powierzchnia ramiaków pionowych zabezpieczona przed wilgocią w technologii TechnoPORTA AQUA STOP.

### DOPŁATY

rozmiar „100”	54   66,42
tuleje lub podcięcie wentylacyjne	39   47,97
szyba przezroczysta malowana model B.5	107   131,61
szyba przezroczysta model B.5	86   105,78
szyba przezroczysta model L.4 1 szt.	22   27,06
szyba przezroczysta model N.3 1 szt.	33   40,59
zawiasy PRIME (dotyczy dedykowanych ościeżnic)	22   27,06
zamek PRIME z czołem połysk (srebrny lub złoty)	11   13,53
zamek czarny i zawiasy czopowe czarne	22   27,06
zamek magnetyczny z czołem ze stali nierdzewnej	49   60,27
zamek magnetyczny czarny i zawiasy czopowe czarne w drzwiach przylg.	65   79,95
zamek magnetyczny czarny lub biały w drzwiach bezprzylg.	65   79,95
zamek magnetyczny złoty	85   104,55
skrzydła bezprzylgowe trzeci zawias 3D kolor srebrny, biały, czarny (dopłata do ceny ośc.)	113   138,99
skrzydła bezprzylgowe trzeci zawias 3D kolor złoty (dopłata do ceny ośc.)	130   159,90
skrzydła bezprzylgowe zawiasy 3D kolor złoty (dopłata do ceny ośc.)	59   72,57
skrzydła przesuwne – pochwyt podłużny	83   102,09
skrzydła przesuwne – zamek hakowy z pochwytami bocznymi	179   220,17
klamka z szyldem	(str. 213)





PORTA LOFT STALOWE, model 1



BEZPIECZNA  
SZYBA  
LAMINOWANA



STALOWA  
KONSTRUKCJA



PRZESZKLENIA  
WIĘCEJ ŚWIATŁA



model 1



model 2



model 3



pochwyt



zawias



od 3999 | **4 918,77**

cena kompletu netto | **brutto (PLN)**

# PORTA LOFT STALOWE

PREMIUM ●●●

## KOLORYSTYKA

Farba Proszkowa ♥♥♥♥♥



**K** Masz pomysł na własny model albo kolor? Dostosuj produkt do indywidualnych potrzeb. Sprawdź możliwość realizacji w PORTA KONTRAKT.

## CENNIK NETTO | BRUTTO PLN (zwróć uwagę na DOPLATY)

MODELE	Czarny struktura
1,2	4350   5 350,50
3*	3999   4 918,77

\*cena dotyczy rozm. 80'; przy rozmiarze 90' dopłata 351 | 431,73

## INFORMACJE TECHNICZNE

### KONSTRUKCJA SKRZYDŁA

Skrzydło stalowe w kolorze Czarny struktura (malowanie proszkowe). Rama o przekroju 40 mm na 20 mm, szpory wewnętrzne szerokości 15 mm. Szyba przezroczysta, bezpieczna laminowana o grubości 6 mm.

### KOMPLETNY ZESTAW

- skrzydło stalowe
- dedykowana stalowa ościeżnica
- zestaw okuć: trzy zawiasy, pochwyt, magnes

### OŚCIEŻNICA

Ościeżnica stalowa dedykowana do tego produktu

### UWAGI

- Norma PN EN 14351-2:2018-12.
- Wymiary patrz str. 227, Tabela 10.



**NOWOŚĆ**



PORTA KONCEPT A.9, Dąb Naturalny, klamka ELEGANT srebrna



DOPASUJ DRZWI DO PODŁÓG I MEBLI



DREWNIANA KONSTRUKCJA



W WIELU ULUBIONYCH KOLORACH



AQUA STOP



model A.0



model A.2



model A.3



model A.4



model A.6



model A.7



model A.8



model A.9




model A.9 z czarną szybą



klamka ELEGANT



panel płaski



regulacja zawiasów czopowych regulowanych 3D

Sprawdź jak wyregulować zawiasy



od 869 | **1 068,87**

cena skrzydła netto | **brutto (PLN)**

# PORTA KONCEPT, grupa A

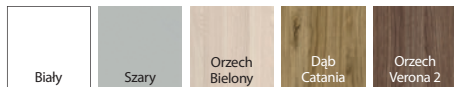
PREMIUM ●●●

## KOLORYSTYKA

### Okleina Lakierowana Premium ♥♥♥♥♥◇◇




### Okleina Portadecor ♥♥♥♥♥◇◇



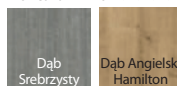
### Okleina Portasynchro 3D ♥♥♥♥♥◇◇



### Okleina Portaperfect 3D ♥♥♥♥♥◇◇



### Portalamino ♥♥♥♥♥◇◇



## CENNIK NETTO | BRUTTO PLN (zwróć uwagę na DOPLATY)

MODELE	Portadecor, Portasynchro 3D	Okleina Lakierowana Premium, Portaperfect 3D, Portalamino
A.0-A.9	869   1 068,87	969   1 191,87

### POLECAMY!

Specjalna konstrukcja wielowarstwowa drewniana (opcja za dopłatą)



## INFORMACJE TECHNICZNE

### KONSTRUKCJA SKRZYDŁA

Skrzydła w zależności od wzoru składają się z ramiaków poziomych, pomiędzy którymi znajdują się płyciny lub szyby matowe wykonane ze szkła hartowanego o grubości 6 mm. Przygotowanie do skrótu maksymalnie 60 mm. Przy szerokości „100” wymagany jest 3 zawiasy.

### AKCESORIA

- Zamek dostępny w wariantach: na klucz zwykły, z blokadą łazienkową lub dostosowany pod wkładkę patentową
- Drzwi przylgowe: trzy zawiasy czopowe regulowane 3D
- Drzwi bezprzylgowe: dwa zawiasy 3D
- Pochwyt okrągły (do drzwi przesuwnych)

### OŚCIEŻNICE

#### Rekomendowane ościeżnice przylgowe:

- PORTA SYSTEM str. 190

#### Rekomendowane ościeżnice bezprzylgowe:

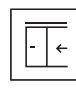
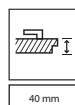
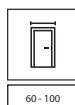
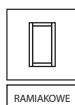
- PORTA SYSTEM ELEGANCE str. 192
- PORTA SYSTEM ELEGANCE 90 stopni str. 192
- LEVEL str. 196

### UWAGI

- Norma PN EN 14351-2:2018-12.
- Możliwość dowolnego zestawienia wymiarów skrzydeł w drzwiach podwójnych.
- Skrzydło podwójne niedostępne z zamkiem magnetycznym.
- W skrzydłach podwójnych bezprzylgowych występują dwa skrzydła czynne i bierne w rozmiarach 60-100.
- Zawiasy pakowane z ościeżnicą.
- Dolna powierzchnia ramiaków pionowych zabezpieczona przed wilgocią w technologii TechnoPORTA AQUA STOP.

### DOPLATY

rozmiar „100”	54   66,42
konstrukcja wielowarstwowa drewniana (ramiaki pionowe)	49   60,27
tuleje lub podcięcie wentylacyjne	39   47,97
czarna szyba 1 szt. - gr A	22   27,06
zamek magnetyczny z czolem ze stali nierdzewnej	49   60,27
zamek magnetyczny czarny lub biały w drzwiach bezprzylg.	65   79,95
zamek magnetyczny złoty	85   104,55
skrzydła bezprzylgowe trzeci zawias 3D kolor srebrny, biały, czarny (dopłata do ceny ośc.)	113   138,99
skrzydła bezprzylgowe trzeci zawias 3D kolor złoty (dopłata do ceny ośc.)	130   159,90
skrzydła bezprzylgowe zawiasy 3D kolor złoty (dopłata do ceny ośc.)	59   72,57
skrzydła przesuwne – pochwyt podłużny	83   102,09
skrzydła przesuwne – zamek hakowy z pochwytami bocznymi	179   220,17
klamka z szyldem	(str. 213)





PORTA KONCEPT C.6, Biały, klamka ELEGANT srebrna



DOPASUJ DRZWI DO PODŁÓG I MEBLI



DREWNIANA KONSTRUKCJA



W WIELU ULUBIONYCH KOLORACH



AQUA STOP



model C.0



model C.1



model C.2



model C.3



klamka ELEGANT




model C.4



model C.5



model C.6



panel płaski

Sprawdź jak wyregulować zawiasy



regulacja zawiasów czopowych regulowanych 3D



od 845 | **1 039,35**

cena skrzydła netto | **brutto (PLN)**

# PORTA KONCEPT, grupa C

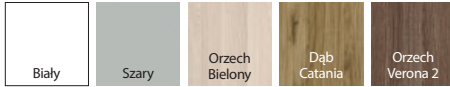
PREMIUM ●●●

## KOLORYSTYKA

### Okleina Lakierowana Premium ◆◆◆◆◆◇◇




### Okleina Portadecor ◆◆◆◆◆◇◇



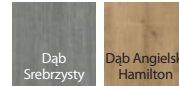
### Okleina Portasynchro 3D ◆◆◆◆◆◇◇



### Okleina Portaperfect 3D ◆◆◆◆◆◇◇



### Portalamino ◆◆◆◆◆◇◇



## CENNIK NETTO | BRUTTO PLN (zwróć uwagę na DOPŁATY)

MODELE	Portadecor, Portasynchro 3D	Portaperfect 3D, Portalamino, Okleina Lakierowana Premium
C.0-C.6	845   1 039,35	945   1 162,35

### POLECAMY!

Specjalna konstrukcja wielowarstwowa drewniana (opcja za dopłatą).



## INFORMACJE TECHNICZNE

### KONSTRUKCJA SKRZYDŁA

Skrzydła w zależności od wzoru składają się z ramiaków poziomych, pomiędzy którymi znajdują się płyciny lub szyby matowe wykonane ze szkła hartowanego o grubości 6 mm. Przygotowanie do skrótu maksymalnie 60 mm. Przy szerokości „100” wymagany jest 3 zawias.

### AKCESORIA

- Zamek dostępny w wariantach: na klucz zwykły, z blokadą łazienkową lub dostosowany pod wkładkę patentową
- Drzwi przylgowe: trzy zawiasy czopowe regulowane 3D
- Drzwi bezprzylgowe: dwa zawiasy 3D
- Pochwyty okrągły (do drzwi przesuwanych)

### OŚCIEŻNICE

#### Rekomendowane ościeżnice przylgowe:

- PORTA SYSTEM str. 190

#### Rekomendowane ościeżnice bezprzylgowe:

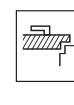
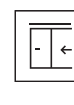
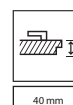
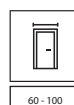
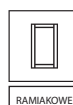
- PORTA SYSTEM ELEGANCE str. 192
- PORTA SYSTEM ELEGANCE 90 stopni str. 192
- LEVEL str. 196

### UWAGI

- Norma PN EN 14351-2:2018-12.
- Możliwość dowolnego zestawienia wymiarów skrzydeł w drzwiach podwójnych.
- Skrzydło podwójne niedostępne z zamkiem magnetycznym.
- W skrzydłach podwójnych bezprzylgowych występują dwa skrzydła czynne i bierne w rozmiarach 60-100.
- Zawiasy pakowane z ościeżnicą.
- Dolna powierzchnia ramiaków pionowych zabezpieczona przed wilgocią w technologii TechnoPORTA AQUA STOP.

### DOPLATY

rozmiar „100”	54   66,42
konstrukcja wielowarstwowa drewniana (ramiaki pionowe)	49   60,27
tuleje lub podcięcie wentylacyjne	39   47,97
czarna szyba 1 szt. - gr A	22   27,06
zamek magnetyczny z czołem ze stali nierdzewnej	49   60,27
zamek magnetyczny czarny lub biały w drzwiach bezprzylg.	65   79,95
zamek magnetyczny złoty	85   104,55
skrzydła bezprzylgowe trzeci zawias 3D kolor srebrny, biały, czarny (dopłata do ceny ośc.)	113   138,99
skrzydła bezprzylgowe trzeci zawias 3D kolor złoty (dopłata do ceny ośc.)	130   159,90
skrzydła bezprzylgowe zawiasy 3D kolor złoty (dopłata do ceny ośc.)	59   72,57
skrzydła przesuwne – pochwyty podłużny	83   102,09
skrzydła przesuwne – zamek hakowy z pochwytnymi bocznymi klamka z szyldem	179   220,17 (str. 213)





PORTA KONCEPT K.3, Dąb Angielski Hamilton, klamka ELEGANT srebrna

DOPASUJ DRZWI  
DO PODŁÓG  
I MEBLIDREWNIANA  
KONSTRUKCJAW WIELU  
ULUBIONYCH  
KOLORACH

AQUA STOP



model H.0



model H.1



model H.2



model H.4



klamka ELEGANT



model K.0




model K.1




model K.2



model K.3



panel płaski

regulacja zawiasów czopowych  
regulowanych 3DSprawdź jak  
wyregulować  
zawiasy

od 845 | **1 039,35**

cena skrzydła netto | **brutto (PLN)**

# PORTA KONCEPT, grupa H i K

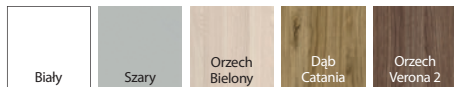
PREMIUM ●●●

## KOLORYSTYKA

### Okleina Lakierowana Premium ◆◆◆◆◆◇◇




### Okleina Portadecor ◆◆◆◆◆◇◇



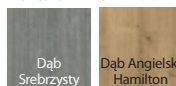
### Okleina Portasynchro 3D ◆◆◆◆◆◇◇



### Okleina Portaperfect 3D ◆◆◆◆◆◇◇



### Portalamino ◆◆◆◆◆◇◇



## CENNIK NETTO | BRUTTO PLN (zwróć uwagę na DOPŁATY)

MODELE	Portadecor, Portasynchro 3D	Portaperfect 3D, Portalamino, Okleina Lakierowana Premium
H.0-H.4 K.0-K.3	845   1 039,35	945   1 162,35

### POLECAMY!

Specjalna konstrukcja wielowarstwowa drewniana (opcja za dopłatą).



## INFORMACJE TECHNICZNE

### KONSTRUKCJA SKRZYDŁA

Skrzydła w zależności od wzoru składają się z ramiaków poziomych, pomiędzy którymi znajdują się płyciny lub szyby matowe wykonane ze szkła hartowanego o grubości 6 mm. Przygotowanie do skrótu maksymalnie 60 mm. Przy szerokości „100” wymagany jest 3 zawias.

### AKCESORIA

- Zamek dostępny w wariantach: na klucz zwykły, z blokadą łazienkową lub dostosowany pod wkładkę patentową
- Drzwi przylgowe: trzy zawiasy czopowe regulowane 3D
- Drzwi bezprzylgowe: dwa zawiasy 3D
- Pochwyty okrągły (do drzwi przesuwanych)

### OŚCIEŻNICE

#### Rekomendowane ościeżnice przylgowe:

- PORTA SYSTEM str. 190

#### Rekomendowane ościeżnice bezprzylgowe:

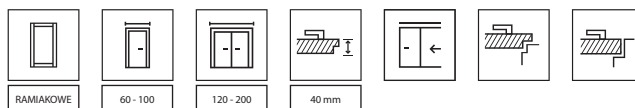
- PORTA SYSTEM ELEGANCE str. 192
- PORTA SYSTEM ELEGANCE 90 stopni str. 192
- LEVEL str. 196

### UWAGI

- Norma PN EN 14351-2:2018-12.
- Możliwość dowolnego zestawienia wymiarów skrzydeł w drzwiach podwójnych.
- Skrzydło podwójne niedostępne z zamkiem magnetycznym.
- W skrzydłach podwójnych bezprzylgowych występują dwa skrzydła czynne i bierne w rozmiarach 60-100.
- Zawiasy pakowane z ościeżnicą.
- Dolna powierzchnia ramiaków pionowych zabezpieczona przed wilgocią w technologii TechnoPORTA AQUA STOP.

### DOPLATY

rozmiar „100”	54   66,42
konstrukcja wielowarstwowa drewniana (ramiaki pionowe)	49   60,27
tuleje lub podcięcie wentylacyjne	39   47,97
czarna szyba 1 szt. - gr A	22   27,06
zamek magnetyczny z czolem ze stali nierdzewnej	49   60,27
zamek magnetyczny czarny lub biały w drzwiach bezprzylg.	65   79,95
zamek magnetyczny złoty	85   104,55
skrzydła bezprzylgowe trzeci zawias 3D kolor srebrny, biały, czarny (dopłata do ceny ości.)	113   138,99
skrzydła bezprzylgowe trzeci zawias 3D kolor złoty (dopłata do ceny ości.)	130   159,90
skrzydła bezprzylgowe zawiasy 3D kolor złoty (dopłata do ceny ości.)	59   72,57
skrzydła przesuwne – pochwyty podłużny	83   102,09
skrzydła przesuwne – zamek hakowy z pochwytnymi bocznymi klamka z szyldem	179   220,17 (str. 213)





PORTA HARMONY B.0, Oliwka, klamka LUNGO Czarny



DOPASUJ DRZWI DO PODŁÓG I MEBLI



W WIELU ULUBIONYCH KOLORACH



AQUA STOP



PORTA BALANCE model A.0



PORTA BALANCE model B.0



PORTA BALANCE model B.1



klamka LUNGO



PORTA BALANCE model D.1



PORTA BALANCE model D.2



PORTA BALANCE model D.3



PORTA HARMONY model A.0



PORTA HARMONY model A.1



elegancka profilowana plycina



PORTA HARMONY model B.0



PORTA HARMONY model B.1



PORTA HARMONY model B.2



PORTA HARMONY model C.0



PORTA HARMONY model C.1



od 805 | **990,15**

cena skrzydła netto | **brutto (PLN)**

# PORTA BALANCE, PORTA HARMONY

PREMIUM ●●●

## KOLORYSTYKA


### Okleina Portadecor ▼◆◆◆◆◆



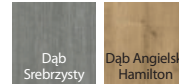
### Okleina Portasynchro 3D ▼◆◆◆◆◆



### Okleina Portaperfect 3D ▼◆◆◆◆◆



### Portalamino ▼◆◆◆◆◆



## CENNIK NETTO | BRUTTO PLN (zwróć uwagę na DOPLATY)

PORTA BALANCE	Portadecor, Portasynchro 3D	Portaperfect 3D, Portalamino
A.0 B.0-B.1 D.0-D.3	845   1 039,35	945   1 162,35
PORTA HARMONY	Portadecor, Portasynchro 3D	Portaperfect 3D, Portalamino
A.0-C.1	805   990,15	905   1 113,15

## INFORMACJE TECHNICZNE

### KONSTRUKCJA SKRZYDŁA

Skrzydła w zależności od wzoru składają się z ramiaków poziomych, pomiędzy którymi znajdują się płyciny lub szyby matowe wykonane ze szkła hartowanego o grubości 4 mm. Przygotowanie do skrótu maksymalnie 30 mm. Przy szerokości „100” wymagany jest 3 zawiasy.

### AKCESORIA

- Zamek dostępny w wariantach: na klucz zwykły, z blokadą fazyenkową lub dostosowany pod wkładkę patentową
- Drzwi przylgowe: trzy zawiasy czopowe standard lub PRIME (opcja za dopłatą)
- Drzwi bezprzylgowe: dwa zawiasy 3D
- Pochwyty okrągły (do drzwi przesuwanych)

### OŚCIEŻNICE

#### Rekomendowane ościeżnice przylgowe:

- PORTA SYSTEM str. 190
- MINIMAX str. 188
- STALOWE str. 200-205

#### Rekomendowane ościeżnice bezprzylgowe:

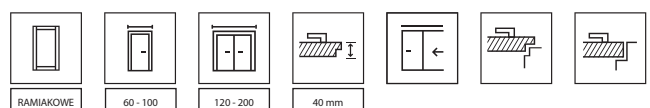
- PORTA SYSTEM ELEGANCE str. 192
- PORTA SYSTEM ELEGANCE 90 stopni str. 192
- LEVEL str. 196

### UWAGI

- Norma PN EN 14351-2:2018-12.
- Możliwość dowolnego zestawienia wymiarów skrzydeł w drzwiach podwójnych.
- Skrzydło podwójne niedostępne z zamkiem magnetycznym.
- W skrzydłach podwójnych bezprzylgowych występują dwa skrzydła czynne i bierne w rozmiarach 60-100.
- Zawiasy PRIME lub zawiasy 3D – pakowane z ościeżnicą.
- Dolna powierzchnia ramiaków pionowych zabezpieczona przed wilgocią w technologii TechnoPORTA AQUA STOP.

### DOPLATY

rozmiar „100”	54   66,42
tuleje lub podcięcie wentylacyjne	39   47,97
zawiasy PRIME (dotyczy dedykowanych ościeżnic)	22   27,06
zamek PRIME z czołem połysk (srebrny lub złoty)	11   13,53
zamek czarny i zawiasy czopowe czarne	22   27,06
zamek magnetyczny z czołem ze stali nierdzewnej	49   60,27
zamek magnetyczny czarny i zawiasy czopowe czarne w drzwiach przylg.	65   79,95
zamek magnetyczny czarny lub biały w drzwiach bezprzylg.	65   79,95
zamek magnetyczny złoty	85   104,55
skrzydła bezprzylgowe trzeci zawias 3D kolor srebrny, biały, czarny (dopłata do ceny ośc.)	113   138,99
skrzydła bezprzylgowe trzeci zawias 3D kolor złoty (dopłata do ceny ośc.)	130   159,90
skrzydła bezprzylgowe zawiasy 3D kolor złoty (dopłata do ceny ośc.)	59   72,57
skrzydła przesuwne – pochwyty podłużny	83   102,09
skrzydła przesuwne – zamek hakowy z pochwytyami bocznymi	179   220,17
klamka z szyldem	(str. 213)





PORTA INSPIRE A.0, Dąb Skandynawski, moduł retro, klamka ELEGANT czarna



DOPASUJ DRZWI  
DO PODŁÓG  
I MEBLI




DREWNIANA  
KONSTRUKCJA



W WIELU  
ULUBIONYCH  
KOLORACH



AQUA STOP



model A.0



model A.1



model A.1  
z lustrem



klamka SIMPLE



model B.0



model B.1



model B.2



model B.3



model C.4  
z czarną szybą



szyba matowa „ramka” - modele  
z grupy A i B



model C.0



model C.1



model C.2



model C.3



model C.4

Sprawdź jak  
wyregulować  
zawiasy



regulacja zawiasów czopowych  
regulowanych 3D

od 935 | **1 150,05**

cena skrzydła netto | **brutto (PLN)**

# PORTA INSPIRE

PREMIUM ●●●

## KOLORYSTYKA

### Okleina Lakierowana Premium ▼▼▼▼▼



\* kolor tylko w modelach z grupy C


### Okleina Portadecor ▼▼▼▼▼



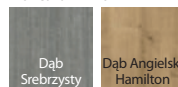
### Okleina Portasynchro 3D ▼▼▼▼▼



### Okleina Portaperfect 3D ▼▼▼▼▼



### Portalamino ▼▼▼▼▼



## CENNIK NETTO | BRUTTO PLN (zwróć uwagę na DOPŁATY)

MODELE	Portadecor, Portasynchro 3D	Portaperfect 3D, Portalamino	Okleina Lakierowana Premium
A.0-B.3	935   1 150,05	1035   1 273,05	-
C.0-C.4	935   1 150,05	1035   1 273,05	1035   1 273,05

### POLECAMY!

Specjalna konstrukcja wielowarstwowa drewniana (opcja za dopłatą).



## INFORMACJE TECHNICZNE

### KONSTRUKCJA SKRZYDŁA

Skrzydła w zależności od wzoru składają się z ramiaków poziomych, pomiędzy którymi znajdują się płyciny lub szyby matowe wykonane ze szkła hartowanego o grubości 6 mm. Przygotowanie do skrótu maksymalnie 60 mm. Przy szerokości „100” wymagany jest 3 zawiasy.

### WYKOŃCZENIE

Model A.1 możliwy do wykonania z lustrem na jedną lub na dwie strony. Przy wyborze skrzydła z lustrem na jedną stronę z drugiej znajduje się płyta płaska. Szyba matowa hartowana, „ramka” oraz szyba matowa

### AKCESORIA

- Zamek dostępny w wariantach: na klucz zwykły, z blokadą łazienkową lub dostosowany pod wkładkę patentową
- Drzwi przylgowe: trzy zawiasy czopowe regulowane 3D
- Drzwi bezprzylgowe: dwa zawiasy 3D
- Pochwyty okrągłe (do drzwi przesuwnych)

### OŚCIEŻNICE

#### Rekomendowane ościeżnice przylgowe:

- PORTA SYSTEM str. 190

#### Rekomendowane ościeżnice bezprzylgowe:

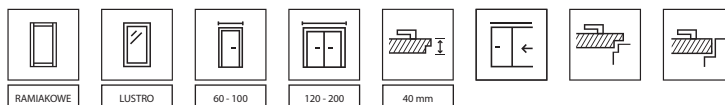
- PORTA SYSTEM ELEGANCE str. 192
- PORTA SYSTEM ELEGANCE 90 stopni str. 192
- LEVEL str. 196

### UWAGI

- Norma PN EN 14351-2:2018-12.
- Możliwość dowolnego zestawienia wymiarów skrzydeł w drzwiach podwójnych.
- Skrzydło podwójne niedostępne z zamkiem magnetycznym.
- W skrzydłach podwójnych bezprzylgowych występują dwa skrzydła czynne i bierne w rozmiarach 60-100.
- Zawiasy pakowane z ościeżnicą.
- Dolna powierzchnia ramiaków pionowych zabezpieczona przed wilgocią w technologii TechnoPORTA AQUA STOP.

### DOPŁATY

rozmiar „100”	54   66,42
konstrukcja wielowarstwowa drewniana (ramiaki pionowe)	49   60,27
tuleje lub podcięcie wentylacyjne	39   47,97
czarna szyba 1 szt. - gr C	27   33,21
lustro na dwie strony	321   394,83
lustro na jedną stronę	161   198,03
zamek magnetyczny z czolem ze stali nierdzewnej	49   60,27
zamek magnetyczny czarny lub biały w drzwiach bezprzylg.	65   79,95
zamek magnetyczny złoty	85   104,55
skrzydła bezprzylgowe trzeci zawias 3D kolor srebrny, biały, czarny (dopłata do ceny ośc.)	113   138,99
skrzydła bezprzylgowe trzeci zawias 3D kolor złoty (dopłata do ceny ośc.)	130   159,90
skrzydła bezprzylgowe zawiasy 3D kolor złoty (dopłata do ceny ośc.)	59   72,57
skrzydła przesuwne – pochwyty podłużny	83   102,09
skrzydła przesuwne – zamek hakowy z pochwytnymi bocznymi klamką z szyldem	179   220,17 (str. 213)





PORTA VERTE PREMIUM A.4, Dąb Szkarłatny, klamka ELEGANT srebrna



DOPASUJ DRZWI  
DO PODŁÓG  
I MEBLI



W WIELU  
ULUBIONYCH  
KOLORACH



AQUA STOP



model A.0



model A.1



model A.2



model A.3



model A.4



klamka ELEGANT



model D.0




model D.1



model D.2



model D.3



panel płaski w modelu A.0



model D.5



model D.6



model D.7



model D.8



szyba matowa w modelu D.8



od 835 | **1 027,05**

cena skrzydła netto | **brutto (PLN)**

# PORTA VERTE PREMIUM, grupa A i D

STANDARD ●●●

## KOLORYSTYKA

### Okleina Lakierowana Premium ♥♥♥♥◇◇




Biały

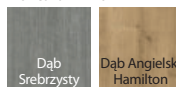
### Okleina Portasynchro 3D ♥♥♥♥◇◇



### Okleina Portaperfect 3D ♥♥♥♥◇◇



### Portalamino ♥♥♥♥◇◇



## CENNIK NETTO | BRUTTO PLN (zwróć uwagę na DOPLATY)

MODELE	Portasynchro 3D	Okl. Lakierowana Premium, Portaperfect 3D, Portalamino
A.0-A.4	835   1 027,05	935   1 150,05
D.0-D.8	860   1 057,80	960   1 180,80

## INFORMACJE TECHNICZNE

### KONSTRUKCJA SKRZYDŁA

Skrzydła w zależności od wzoru składają się z ramiaków poziomych, pomiędzy którymi znajdują się płyciny lub szyby matowe wykonane ze szkła hartowanego o grubości 6 mm. Przygotowanie do skrótu maksymalnie 60 mm. Przy szerokości „100” wymagany jest 3 zawias.

### AKCESORIA

- Zamek dostępny w wariantach: na klucz zwykły, z blokadą łazienkową lub dostosowany pod wkładkę patentową
- Drzwi przylgowe: trzy zawiasy czopowe standard lub PRIME
- Drzwi bezprzylgowe: dwa zawiasy 3D
- Pochwyty okrągły (do drzwi przesuwnych)

### OŚCIEŻNICE

#### Rekomendowane ościeżnice przylgowe:

- PORTA SYSTEM str. 190
- MINIMAX str. 188
- STALOWE str. 200-205

#### Rekomendowane ościeżnice bezprzylgowe:

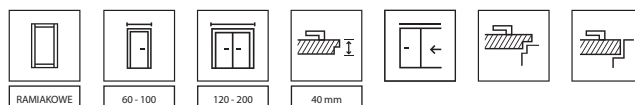
- PORTA SYSTEM ELEGANCE str. 192
- PORTA SYSTEM ELEGANCE 90 stopni str. 192
- LEVEL str. 196

### UWAGI

- Norma PN EN 14351-2:2018-12.
- Możliwość dowolnego zestawienia wymiarów skrzydeł w drzwiach podwójnych.
- Skrzydło podwójne niedostępne z zamkiem magnetycznym.
- W skrzydłach podwójnych bezprzylgowych występują dwa skrzydła czynne i bierne w rozmiarach 60-100.
- Zawiasy PRIME lub zawiasy 3D – pakowane z ościeżnicą.
- Dolna powierzchnia ramiaków pionowych zabezpieczona przed wilgocią w technologii TechnoPORTA AQUA STOP.

### DOPLATY

rozmiar „100”	54   66,42
tuleje lub podcięcie wentylacyjne	39   47,97
zamek czarny i zawiasy czopowe czarne	22   27,06
zamek magnetyczny z czołem ze stali nierdzewnej	49   60,27
zamek magnetyczny czarny i zawiasy czopowe czarne w drzwiach przylg.	65   79,95
zamek magnetyczny czarny lub biały w drzwiach bezprzylg.	65   79,95
zamek magnetyczny złoty	85   104,55
PROMOCJA – pakiet PRIME	bez dopłaty
skrzydła bezprzylgowe trzeci zawias 3D kolor srebrny, biały, czarny (dopłata do ceny ośc.)	113   138,99
skrzydła bezprzylgowe trzeci zawias 3D kolor złoty (dopłata do ceny ośc.)	130   159,90
skrzydła bezprzylgowe zawiasy 3D kolor złoty (dopłata do ceny ośc.)	59   72,57
skrzydła przesuwne – pochwyty podłużny	83   102,09
skrzydła przesuwne – zamek hakowy z pochwytnymi bocznymi kłamka z szyldem	179   220,17 (str. 213)





PORTA VERTE PREMIUM C.0, Sosna Andersen, klamka EUFORIA czarna



DOPASUJ DRZWI  
DO PODŁÓG  
I MEBLI



W WIELU  
ULUBIONYCH  
KOLORACH



AQUA STOP



model B.0




model B.1



model B.2



model B.3



klamka EUFORIA




model C.0



model C.1



model C.2



panel płaski



szyba matowa

od 835 | **1 027,05**

cena skrzydła netto | **brutto (PLN)**

# PORTA VERTE PREMIUM, grupa B i C


STANDARD ●●●

## KOLORYSTYKA

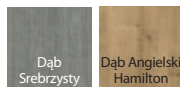
### Okleina Portasynchro 3D



### Okleina Portaperfect 3D



### Portalamino



## CENNIK NETTO | BRUTTO PLN (zwróć uwagę na DOPŁATY)

MODELE	Portasynchro 3D	Portaperfect 3D, Portalamino
B.0 - B.3	835   1 027,05	935   1 150,05
C.0 - C.2	835   1 027,05	935   1 150,05

## INFORMACJE TECHNICZNE

### KONSTRUKCJA SKRZYDŁA

Skrzydła w zależności od wzoru składają się z ramiaków poziomych, pomiędzy którymi znajdują się płyciny lub szyby matowe wykonane ze szkła hartowanego o grubości 6 mm. Przygotowanie do skrótu maksymalnie 60 mm. Przy szerokości „100” wymagany jest 3 zawias.

### AKCESORIA

- Zamek dostępny w wariantach: na klucz zwykły, z blokadą łazienkową lub dostosowany pod wkładkę patentową
- Drzwi przylgowe: trzy zawiasy czopowe standard lub PRIME
- Drzwi bezprzylgowe: dwa zawiasy 3D
- Pochwyty okrągły (do drzwi przesuwnych)

### OŚCIEŻNICE

#### Rekomendowane ościeżnice przylgowe:

- PORTA SYSTEM str. 190
- MINIMAX str. 188
- STALOWE str. 200-205

#### Rekomendowane ościeżnice bezprzylgowe:

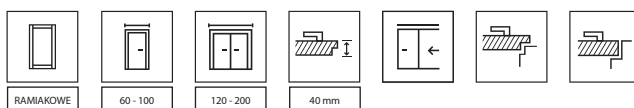
- PORTA SYSTEM ELEGANCE str. 192
- PORTA SYSTEM ELEGANCE 90 stopni str. 192
- LEVEL str. 196

### UWAGI

- Norma PN EN 14351-2:2018-12.
- Możliwość dowolnego zestawienia wymiarów skrzydeł w drzwiach podwójnych.
- Skrzydło podwójne niedostępne z zamkiem magnetycznym.
- W skrzydłach podwójnych bezprzylgowych występują dwa skrzydła czynne i bierne w rozmiarach 60-100.
- Zawiasy PRIME lub zawiasy 3D – pakowane z ościeżnicą.
- Dolna powierzchnia ramiaków pionowych zabezpieczona przed wilgocią w technologii TechnoPORTA AQUA STOP.

### DOPŁATY

rozmiar „100”	54   66,42
tuleje lub podcięcie wentylacyjne	39   47,97
zamek czarny i zawiasy czopowe czarne	22   27,06
zamek magnetyczny z czołem ze stali nierdzewnej	49   60,27
zamek magnetyczny czarny i zawiasy czopowe czarne w drzwiach przylg.	65   79,95
zamek magnetyczny czarny lub biały w drzwiach bezprzylg.	65   79,95
zamek magnetyczny złoty	85   104,55
PROMOCJA – pakiet PRIME	bez dopłaty
skrzydła bezprzylgowe trzeci zawias 3D kolor srebrny, biały, czarny (dopłata do ceny ości.)	113   138,99
skrzydła bezprzylgowe trzeci zawias 3D kolor złoty (dopłata do ceny ości.)	130   159,90
skrzydła bezprzylgowe zawiasy 3D kolor złoty (dopłata do ceny ości.)	59   72,57
skrzydła przesuwne – pochwyt podłużny	83   102,09
skrzydła przesuwne – zamek hakowy z pochwytami bocznymi	179   220,17
klamka z szyldem	(str. 213)





PORTA VERTE PREMIUM E.5, Biały, klamka ELEGANT srebrna

DOPASUJ DRZWI  
DO PODŁÓG  
I MEBLIW WIELU  
ULUBIONYCH  
KOLORACH

AQUA STOP



model E.0



model E.1



model E.2



panel płaski



model E.3



model E.4



model E.5

model E.5  
z czarnymi szymbami

szyba matowa



szyba czarna

Skanuj QR kod  
i poznaj nasze  
promocje

porta.com.pl/promocje



od 779 | **958,17**

cena skrzydła netto | **brutto (PLN)**

# PORTA VERTE PREMIUM, grupa E

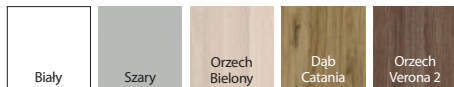
STANDARD ●●●

## KOLORYSTYKA

### Okleina Lakierowana Premium ◆◆◆◆◆◇




### Okleina Portadecor ◆◆◆◆◆◇




### Okleina Portasynchro 3D ◆◆◆◆◆◇



### Okleina Portaperfect 3D ◆◆◆◆◆◇



### Portalamino ◆◆◆◆◆◇



## CENNIK NETTO | BRUTTO PLN (zwróć uwagę na DOPŁATY)

MODELE	Portadecor, Portasynchro 3D	Okł. Lakierowana Premium, Portaperfect 3D, Portalamino
E.0-E.5	779   958,17	879   1 081,17

## INFORMACJE TECHNICZNE

### KONSTRUKCJA SKRZYDŁA

Skrzydła w zależności od wzoru składają się z ramiaków poziomych, pomiędzy którymi znajdują się płyciny lub szyby matowe wykonane ze szkła hartowanego o grubości 6 mm. Przygotowanie do skrótu maksymalnie 60 mm. Przy szerokości „100” wymagany jest 3 zawias.

### AKCESORIA

- Zamek dostępny w wariantach: na klucz zwykły, z blokadą łazienkową lub dostosowany pod wkładkę patentową
- Drzwi przylgowe: trzy zawiasy czopowe standard lub PRIME
- Drzwi bezprzylgowe: dwa zawiasy 3D
- Pochwyty okrągły (do drzwi przesuwnych)

### OŚCIEŻNICE

#### Rekomendowane ościeżnice przylgowe:

- PORTA SYSTEM str. 190
- MINIMAX str. 188
- STALOWE str. 200-205

#### Rekomendowane ościeżnice bezprzylgowe:

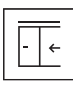
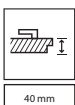
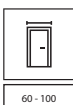
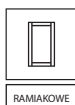
- PORTA SYSTEM ELEGANCE str. 192
- PORTA SYSTEM ELEGANCE 90 stopni str. 192
- LEVEL str. 196

### UWAGI

- Norma PN EN 14351-2:2018-12.
- Możliwość dowolnego zestawienia wymiarów skrzydeł w drzwiach podwójnych.
- Skrzydło podwójne niedostępne z zamkiem magnetycznym.
- W skrzydłach podwójnych bezprzylgowych występują dwa skrzydła czynne i bierne w rozmiarach 60-100.
- Zawiasy PRIME lub zawiasy 3D – pakowane z ościeżnicą.
- Dolna powierzchnia ramiaków pionowych zabezpieczona przed wilgocią w technologii TechnoPORTA AQUA STOP.

### DOPŁATY

rozmiar „100”	54   66,42
tuleje lub podcięcie wentylacyjne	39   47,97
czarna szyba 1 szt.	27   33,21
zamek czarny i zawiasy czopowe czarne	22   27,06
zamek magnetyczny z czołem ze stali nierdzewnej	49   60,27
zamek magnetyczny czarny i zawiasy czopowe czarne w drzwiach przylg.	65   79,95
zamek magnetyczny czarny lub biały w drzwiach bezprzylg.	65   79,95
zamek magnetyczny złoty	85   104,55
PROMOCJA – pakiet PRIME	bez dopłaty
skrzydła bezprzylgowe trzeci zawias 3D kolor srebrny, biały, czarny (dopłata do ceny ośc.)	113   138,99
skrzydła bezprzylgowe trzeci zawias 3D kolor złoty (dopłata do ceny ośc.)	130   159,90
skrzydła bezprzylgowe zawiasy 3D kolor złoty (dopłata do ceny ośc.)	59   72,57
skrzydła przesuwne – pochwyt podłużny	83   102,09
skrzydła przesuwne – zamek hakowy z pochwytami bocznymi	179   220,17
klamka z szyldem	(str. 213)





PORTA VERTE HOME B.5, Wenge White, klamka ELEGANT czarna



DOPASUJ DRZWI DO PODŁÓG I MEBLI



W WIELU ULUBIONYCH KOLORACH



AQUA STOP



model B.1



model B.2



model B.5



klamka ELEGANT



model D.0



model D.2



model D.7




dedykowana szyba matowa z przezroczystymi paskami w modelu B.5



model D.0 intarsje



model D.7 intarsje



szyba matowa hartowana i intarsje w kolorze aluminium

od 655 | **805,65**

cena skrzydła netto | **brutto (PLN)**

# PORTA VERTE HOME, grupa B i D

ECONOMIC ●○○

## KOLORYSTYKA

### Okleina Lakierowana Premium ▼▼▼▼▼



### Okleina Portadecor ▼▼▼▼▼



### Okleina Portasynchro 3D ▼▼▼▼▼



### Okleina Portaperfect 3D ▼▼▼▼▼



### Portalamino ▼▼▼▼▼



## CENNIK NETTO | BRUTTO PLN (zwróć uwagę na DOPLATY)

MODELE	Portadecor, Portasynchro 3D	Okl. Lakierowana Premium, Portaperfect 3D, Portalamino
B.0-B.7	655   805,65	845   1 039,35
D.0 - D.7	655   805,65	825   1 014,75
D.0 - D.7 INTARSJE	705   867,15	875   1 076,25

## INFORMACJE TECHNICZNE

### KONSTRUKCJA SKRZYDŁA

Skrzydła w zależności od wzoru składają się z ramiaków poziomych, pomiędzy którymi znajdują się płyciny lub szyby matowe wykonane ze szkła hartowanego o grubości 4 mm. Przygotowanie do skrótu maksymalnie 30 mm. Przy szerokości „100” wymagany jest 3 zawias

### AKCESORIA

- Zamek dostępny w wariantach: na klucz zwykły, z blokadą łazienkową, dostosowany pod wkładkę patentową lub bez nawiertu pod klucz
- Drzwi przylgowe: trzy zawiasy czopowe standard lub PRIME (opcja za dopłatą)
- Drzwi bezprzylgowe: dwa zawiasy 3D
- Pochwyty okrągły (do drzwi przesuwanych)

### OŚCIEŻNICE

#### Rekomendowane ościeżnice przylgowe:

- PORTA SYSTEM str. 190
- MINIMAX str. 188
- STALOWE str. 200-205

#### Rekomendowane ościeżnice bezprzylgowe:

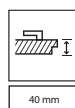
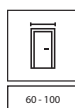
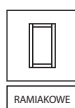
- PORTA SYSTEM ELEGANCE str. 192
- PORTA SYSTEM ELEGANCE 90 stopni str. 192
- LEVEL str. 196

### UWAGI

- Norma PN EN 14351-2:2018-12.
- Możliwość dowolnego zestawienia wymiarów skrzydeł w drzwiach podwójnych.
- Skrzydło podwójne niedostępne z zamkiem magnetycznym.
- W skrzydłach podwójnych bezprzylgowych występują dwa skrzydła czynne i bierne w rozmiarach 60-100.
- Zawiasy PRIME lub zawiasy 3D – pakowane z ościeżnicą.
- Dolna powierzchnia ramiaków pionowych zabezpieczona przed wilgocią w technologii TechnoPORTA AQUA STOP.

### DOPLATY

rozmiar „100”	54   66,42
tuleje lub podcięcie wentylacyjne	39   47,97
zawiasy PRIME (dotyczy dedykowanych ościeżnic)	22   27,06
zamek PRIME z czołem połysk (srebrny lub złoty)	11   13,53
zamek czarny i zawiasy czopowe czarne	22   27,06
zamek magnetyczny z czołem ze stali nierdzewnej	49   60,27
zamek magnetyczny czarny i zawiasy czopowe czarne w drzwiach przylg.	65   79,95
zamek magnetyczny czarny lub biały w drzwiach bezprzylg.	65   79,95
zamek magnetyczny złoty	85   104,55
skrzydła bezprzylgowe trzeci zawias 3D kolor srebrny, biały, czarny (dopłata do ceny ośc.)	113   138,99
skrzydła bezprzylgowe trzeci zawias 3D kolor złoty (dopłata do ceny ośc.)	130   159,90
skrzydła bezprzylgowe zawiasy 3D kolor złoty (dopłata do ceny ośc.)	59   72,57
skrzydła przesuwne – pochwyty podłużny	83   102,09
skrzydła przesuwne – zamek hakowy z pochwytnymi bocznymi klamka z szyldem	179   220,17 (str. 213)






PORTA VERTE HOME C.5, Dąb Matowy, klamka SIMPLE czarny

DOPASUJ DRZWI  
DO PODŁÓG  
I MEBLIW WIELU  
ULUBIONYCH  
KOLORACH

AQUA STOP



model C.0



model C.1



model C.2



klamka SIMPLE



model C.3



model C.4



model C.5



intarsje w kolorze aluminium



model C.0 intarsje



model C.5 intarsje



szyba matowa hartowana



od 655 | **805,65**

cena skrzydła netto | **brutto (PLN)**

# PORTA VERTE HOME, grupa C

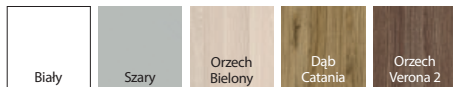
ECONOMIC ●○○

## KOLORYSTYKA

### Okleina Lakierowana Premium ▼▼▼▼▼




### Okleina Portadecor ▼▼▼▼▼



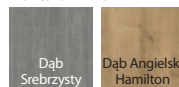
### Okleina Portasynchro 3D ▼▼▼▼▼



### Okleina Portaperfect 3D ▼▼▼▼▼



### Portalamino ▼▼▼▼▼



## CENNIK NETTO | BRUTTO PLN (zwróć uwagę na DOPŁATY)

MODELE	Portadecor, Portasynchro 3D	Okł. Lakierowana Premium, Portaperfect 3D, Portalamino
C.0 - C.5	655   805,65	785   965,55
C.0 - C.5 INTARSJE	705   867,15	835   1 027,05

## INFORMACJE TECHNICZNE

### KONSTRUKCJA SKRZYDŁA

Skrzydła w zależności od wzoru składają się z ramiaków poziomych, pomiędzy którymi znajdują się płyciny lub szyby matowe wykonane ze szkła hartowanego o grubości 4 mm. Przygotowanie do skrótu maksymalnie 30 mm. Przy szerokości „100” wymagany jest 3 zawiasy

### AKCESORIA

- Zamek dostępny w wariantach: na klucz zwykły, z blokadą łazienkową, dostosowany pod wkładkę patentową lub bez nawiertu pod klucz
- Drzwi przylgowe: trzy zawiasy czopowe standard lub PRIME (opcja za dopłatą)
- Drzwi bezprzylgowe: dwa zawiasy 3D
- Pochwyty okrągły (do drzwi przesuwnych)

### OŚCIEŻNICE

#### Rekomendowane ościeżnice przylgowe:

- PORTA SYSTEM str. 190
- MINIMAX str. 188
- STALOWE str. 200-205

#### Rekomendowane ościeżnice bezprzylgowe:

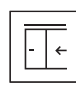
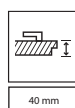
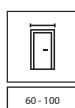
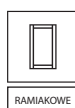
- PORTA SYSTEM ELEGANCE str. 192
- PORTA SYSTEM ELEGANCE 90 stopni str. 192
- LEVEL str. 196

### UWAGI

- Norma PN EN 14351-2:2018-12.
- Możliwość dowolnego zestawienia wymiarów skrzydeł w drzwiach podwójnych.
- Skrzydło podwójne niedostępne z zamkiem magnetycznym.
- W skrzydłach podwójnych bezprzylgowych występują dwa skrzydła czynne i bierne w rozmiarach 60-100.
- Zawiasy PRIME lub zawiasy 3D – pakowane z ościeżnicą.
- Dolna powierzchnia ramiaków pionowych zabezpieczona przed wilgocią w technologii TechnoPORTA AQUA STOP.

### DOPŁATY

rozmiar „100”	54   66,42
tuleje lub podcięcie wentylacyjne	39   47,97
zawiasy PRIME (dotyczy dedykowanych ościeżnic)	22   27,06
zamek PRIME z czołem połysk (srebrny lub złoty)	11   13,53
zamek czarny i zawiasy czopowe czarne	22   27,06
zamek magnetyczny z czołem ze stali nierdzewnej	49   60,27
zamek magnetyczny czarny i zawiasy czopowe czarne w drzwiach przylg.	65   79,95
zamek magnetyczny czarny lub biały w drzwiach bezprzylg.	65   79,95
zamek magnetyczny złoty	85   104,55
skrzydła bezprzylgowe trzeci zawias 3D kolor srebrny, biały, czarny (dopłata do ceny ośc.)	113   138,99
skrzydła bezprzylgowe trzeci zawias 3D kolor złoty (dopłata do ceny ośc.)	130   159,90
skrzydła bezprzylgowe zawiasy 3D kolor złoty (dopłata do ceny ośc.)	59   72,57
skrzydła przesuwne – pochwyt podłużny	83   102,09
skrzydła przesuwne – zamek hakowy z pochwytami bocznymi	179   220,17
klamka z szyldem	(str. 213)





PORTA VERTE HOME M.1, Dąb Mauvella, klamka ELEGANT czarna

DOPASUJ DRZWI  
DO PODŁÓG  
I MEBLIW WIELU  
ULUBIONYCH  
KOLORACH

AQUA STOP



model E.0



model E.1



model E.5



model E.0 tablica



klamka ELEGANT



model M.1



model M.2

opcja z czarną tablicą magnetyczną  
do rysowania markerami kredowymi  
(opcja dostępna w modelu E.0 z jednej  
strony, tylko wersja przylgowa)szyba przezroczyta lub matowa  
w modelach z gr MSkanuj QR kod  
i poznaj nasze  
promocje

porta.com.pl/promocje

od 655 | **805,65**

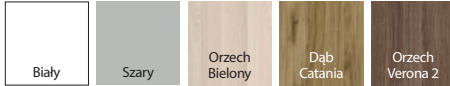
cena skrzydła netto | **brutto (PLN)**

# PORTA VERTE HOME, grupa E i M

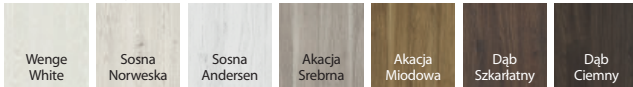
ECONOMIC ●●●

## KOLORYSTYKA

### Okleina Portadecor ♥♥♥♥♥



### Okleina Portasynchro 3D ♥♥♥♥♥



### Okleina Portaperfect 3D ♥♥♥♥♥



## CENNIK NETTO | BRUTTO PLN (zwróć uwagę na DOPLĄTY)

MODELE	Portadecor, Portasynchro 3D	Portaperfect 3D
E.0	655   805,65	760   934,80
E.0 TABLICA	875   1 076,25	980   1 205,40
E.1, E.5	749   921,27	855   1 051,65
M.1	749   921,27	855   1 051,65
M.1	845   1 039,35	950   1 168,50

## INFORMACJE TECHNICZNE

### KONSTRUKCJA SKRZYDŁA

Skrzydła w zależności od wzoru składają się z ramiaków poziomych, pomiędzy którymi znajdują się płyciny lub szyby matowe wykonane ze szkła hartowanego o grubości 4 mm. W modelu M dostępna szyba przezroczysta. Przygotowanie do skrótu maksymalnie 30 mm. Przy szerokości „100” wymagany jest 3 zawias.

### AKCESORIA

- Zamek dostępny w wariantach: na klucz zwykły, z blokadą łazienkową, dostosowany pod wkładkę patentową lub bez nawiertu pod klucz
- Drzwi przylgowe: trzy zawiasy czopowe standard lub PRIME (opcja za dopłatą)
- Drzwi bezprzylgowe: dwa zawiasy 3D
- Pochwyty okrągły (do drzwi przesuwanych)

### OŚCIEŻNICE

#### Rekomendowane ościeżnice przylgowe:

- PORTA SYSTEM str. 190
- MINIMAX str. 188
- STAŁOWE str. 200-205

#### Rekomendowane ościeżnice bezprzylgowe:

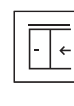
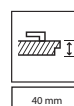
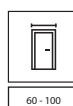
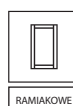
- PORTA SYSTEM ELEGANCE str. 192
- PORTA SYSTEM ELEGANCE 90 stopni str. 192
- LEVEL str. 196

### UWAGI

- Norma PN EN 14351-2:2018-12.
- Możliwość dowolnego zestawienia wymiarów skrzydeł w drzwiach podwójnych.
- Skrzydło podwójne niedostępne z zamkiem magnetycznym.
- W skrzydłach podwójnych bezprzylgowych występują dwa skrzydła czynne i bierne w rozmiarach 60-100.
- Model E.0 z tablicą niedostępny w rozmiarze „100”.
- Zawiasy PRIME lub zawiasy 3D – pakowane z ościeżnicą.
- Dolna powierzchnia ramiaków pionowych zabezpieczona przed wilgocią w technologii TechnoPORTA AQUA STOP.

### DOPLĄTY

rozmiar „100”	54   66,42
tuleje lub podcięcie wentylacyjne	39   47,97
zawiasy PRIME (dotyczy dedykowanych ościeżnic)	22   27,06
zamek PRIME z czolem polysk (srebrny lub złoty)	11   13,53
zamek czarny i zawiasy czopowe czarne	22   27,06
zamek magnetyczny z czolem ze stali nierdzewnej	49   60,27
zamek magnetyczny czarny i zawiasy czopowe czarne w drzwiach przylg.	65   79,95
zamek magnetyczny czarny lub biały w drzwiach bezprzylg.	65   79,95
zamek magnetyczny złoty	85   104,55
skrzydła bezprzylgowe trzeci zawias 3D kolor srebrny, biały, czarny (dopłata do ceny ośc.)	113   138,99
skrzydła bezprzylgowe trzeci zawias 3D kolor złoty (dopłata do ceny ośc.)	130   159,90
skrzydła bezprzylgowe zawiasy 3D kolor złoty (dopłata do ceny ośc.)	59   72,57
skrzydła przesuwne – pochwyty podłużny	83   102,09
skrzydła przesuwne – zamek hakowy z pochwytnymi bocznymi	179   220,17
klamka z szyldem	(str. 213)





PORTA VERTE HOME G.4, Biały, klamka ELEGANT czarna



DOPASUJ DRZWI  
DO PODŁÓG  
I MEBLI



W WIELU  
ULUBIONYCH  
KOLORACH



AQUA STOP



model G.0



model G.1



model G.2



klamka ELEGANT



model G.3



model G.4



model G.4  
z czarnymi szymbami



przeszklenie w modelu G.4



model G.0 intarsje



model G.4 intarsje



listwa dekoracyjna w okleinie  
Portaperfect w modelu G.0,  
cofnięta względem powierzchni  
paneli skrzydła, usłojenie pionowe  
(opcja za dopłatą)



od 655 | **805,65**

cena skrzydła netto | **brutto (PLN)**

# PORTA VERTE HOME, grupa G

ECONOMIC ●○○

## KOLORYSTYKA


Okleina Portadecor ▼▼▼▼▼



Okleina Portasynchro 3D ▼▼▼▼▼



Okleina Portaperfect 3D ▼▼▼▼▼



## KOLORYSTYKA LISTWY DEKORACYJNEJ

Okleina Portaperfect 3D ▼▼▼▼▼



Aluminium szczotkowane



Skanuj QR kod i poznaj nasze promocje



porta.com.pl/promocje

## CENNIK NETTO | BRUTTO PLN (zwróć uwagę na DOPŁATY)

MODELE	Portadecor, Portasynchro 3D	Portaperfect 3D
G.0 - G.4	655   805,65	760   934,80
G.0 - G.4 INTARSJE	705   867,15	810   996,30

## INFORMACJE TECHNICZNE

### KONSTRUKCJA SKRZYDŁA

Skrzydła w zależności od wzoru składają się z ramiaków poziomych, pomiędzy którymi znajdują się płyciny lub szyby matowe wykonane ze szkła hartowanego o grubości 4 mm. Przygotowanie do skrótu maksymalnie 30 mm. Przy szerokości „100” wymagany jest 3 zawias.

### WYKOŃCZENIE

W skrzydłach w Białej okleinie istnieje możliwość wyboru listw dekoracyjnych w okleinie Portaperfect lub w okleinie Aluminium szczotkowane (opcja za dopłatą).

### AKCESORIA

- Zamek dostępny w wariantach: na klucz zwykły, z blokadą łazienkową, dostosowany pod wkładkę patentową lub bez nawiertu pod klucz
- Drzwi przylgowe: trzy zawiasy czopowe standard lub PRIME (opcja za dopłatą)
- Drzwi bezprzylgowe: dwa zawiasy 3D
- Pochwyty okrągłe (do drzwi przesuwnych)

### OŚCIEŻNICE

#### Rekomendowane ościeżnice przylgowe:

- PORTA SYSTEM str. 190
- MINIMAX str. 188
- STALOWE str. 200-205

#### Rekomendowane ościeżnice bezprzylgowe:

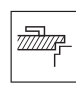
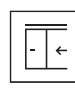
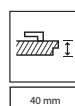
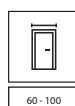
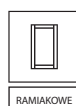
- PORTA SYSTEM ELEGANCE str. 192
- PORTA SYSTEM ELEGANCE 90 stopni str. 192
- LEVEL str. 196

### UWAGI

- Norma PN EN 14351-2:2018-12.
- Możliwość dowolnego zestawienia wymiarów skrzydeł w drzwiach podwójnych.
- Skrzydło podwójne niedostępne z zamkiem magnetycznym.
- W skrzydłach podwójnych bezprzylgowych występują dwa skrzydła czynne i bierne w rozmiarach 60-100.
- Zawiasy PRIME lub zawiasy 3D – pakowane z ościeżnicą.
- Dolna powierzchnia ramiaków pionowych zabezpieczona przed wilgocią w technologii TechnoPORTA AQUA STOP.

### DOPŁATY

rozmiar „100”	54   66,42
tuleje lub podcięcie wentylacyjne	39   47,97
czarna szyba 1 szt.	27   33,21
listwa dekoracyjna okł. aluminium szczotkowane – skrz. Białe	43   52,89
listwa dekoracyjna w okł. Portaperfect – skrz. Białe	22   27,06
zawiasy PRIME (dotyczy dedykowanych ościeżnic)	22   27,06
zamek PRIME z czołem połysk (srebrny lub złoty)	11   13,53
zamek czarny i zawiasy czopowe czarne	22   27,06
zamek magnetyczny z czołem ze stali nierdzewnej	49   60,27
zamek magnetyczny czarny i zawiasy czopowe czarne w drzwiach przylg.	65   79,95
zamek magnetyczny czarny lub biały w drzwiach bezprzylg.	65   79,95
zamek magnetyczny złoty	85   104,55
skrzydła bezprzylgowe trzeci zawias 3D kolor srebrny, biały, czarny (dopłata do ceny ośc.)	113   138,99
skrzydła bezprzylgowe trzeci zawias 3D kolor złoty (dopłata do ceny ośc.)	130   159,90
skrzydła bezprzylgowe zawiasy 3D kolor złoty (dopłata do ceny ośc.)	59   72,57
skrzydła przesuwne – pochwyt podłużny	83   102,09
skrzydła przesuwne – zamek hakowy z pochwytami bocznymi	179   220,17
klamka z szyldem	(str. 213)



DOSTĘPNE  
W MAGAZYNIE  
PRODUKCYJNYM

TOP  
KOLEKCJE



PORTA VERTE HOME H.5, Dąb Naturalny, klamka NEXT srebrna



DOPASUJ DRZWI DO PODŁÓG I MEBLI



W WIELU ULUBIONYCH KOLORACH



AQUA STOP



model H.0



model H.1



model H.2



klamka EUFORIA



model H.3




model H.4



model H.5



model H.5 z czarnymi szymbami



plycina w modelu H.0



listwa dekoracyjna w okleinie Portaperfect w modelu H.0, cofnięta względem powierzchni paneli skrzydła, usłojenie pionowe (opcja za dopłatą)

od 655 | **805,65**

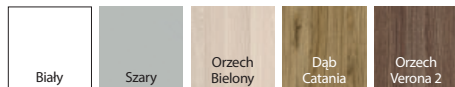
cena skrzydła netto | **brutto (PLN)**

# PORTA VERTE HOME, grupa H

ECONOMIC ●○○

## KOLORYSTYKA


### Okleina Portadecor ▼▼▼▼▼



### Okleina Portasynchro 3D ▼▼▼▼▼




### Okleina Portaperfect 3D ▼▼▼▼▼



## KOLORYSTYKA LISTWY DEKORACYJNEJ

### Okleina Portaperfect 3D ▼▼▼▼▼



### Aluminium szczotkowane



## CENNIK NETTO | BRUTTO PLN (zwróć uwagę na DOPŁATY)

MODELE	Portadecor, Portasynchro 3D	Portaperfect 3D
H.0 - H.5	655   805,65	760   934,80

## INFORMACJE TECHNICZNE

### KONSTRUKCJA SKRZYDŁA

Skrzydła w zależności od wzoru składają się z ramiaków poziomych, pomiędzy którymi znajdują się płyciny lub szyby matowe wykonane ze szkła hartowanego o grubości 4 mm. Przygotowanie do skrótu maksymalnie 30 mm. Przy szerokości „100” wymagany jest 3 zawias.

### WYKOŃCZENIE

W skrzydłach w Białej okleinie istnieje możliwość wyboru listw dekoracyjnych w okleinie Portaperfect lub w okleinie Aluminium szczotkowane (opcja za dopłatą).

### AKCESORIA

- Zamek dostępny w wariantach: na klucz zwykły, z blokadą łazienkową, dostosowany pod wkładkę patentową lub bez nawiertu pod klucz
- Drzwi przylgowe: trzy zawiasy czopowe standard lub PRIME (opcja za dopłatą)
- Drzwi bezprzylgowe: dwa zawiasy 3D
- Pochwyty okrągły (do drzwi przesuwnych)

### OŚCIEŻNICE

#### Rekomendowane ościeżnice przylgowe:

- PORTA SYSTEM str. 190
- MINIMAX str. 188
- STALOWE str. 200-205

#### Rekomendowane ościeżnice bezprzylgowe:

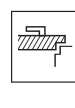
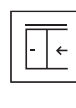
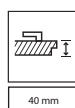
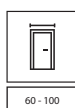
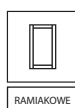
- PORTA SYSTEM ELEGANCE str. 192
- PORTA SYSTEM ELEGANCE 90 stopni str. 192
- LEVEL str. 196

### UWAGI

- Norma PN EN 14351-2:2018-12.
- Możliwość dowolnego zestawienia wymiarów skrzydeł w drzwiach podwójnych.
- Skrzydło podwójne niedostępne z zamkiem magnetycznym.
- W skrzydłach podwójnych bezprzylgowych występują dwa skrzydła czynne i bierne w rozmiarach 60-100.
- Zawiasy PRIME lub zawiasy 3D – pakowane z ościeżnicą.
- Dolna powierzchnia ramiaków pionowych zabezpieczona przed wilgocią w technologii TechnoPORTA AQUA STOP.

### DOPŁATY

rozmiar „100”	54   66,42
tuleje lub podcięcie wentylacyjne	39   47,97
czarna szyba 1 szt.	27   33,21
listwa dekoracyjna okl. aluminium szczotkowane – skrz. Białe	43   52,89
listwa dekoracyjna w okl. Portaperfect – skrz. Białe	22   27,06
zawiasy PRIME (dotyczy dedykowanych ościeżnic)	22   27,06
zamek PRIME z czolem połysk (srebrny lub złoty)	11   13,53
zamek czarny i zawiasy czopowe czarne	22   27,06
zamek magnetyczny z czolem ze stali nierdzewnej	49   60,27
zamek magnetyczny czarny i zawiasy czopowe czarne w drzwiach przylg.	65   79,95
zamek magnetyczny czarny lub biały w drzwiach bezprzylg.	65   79,95
zamek magnetyczny złoty	85   104,55
skrzydła bezprzylgowe trzeci zawias 3D kolor srebrny, biały, czarny (dopłata do ceny ośc.)	113   138,99
skrzydła bezprzylgowe trzeci zawias 3D kolor złoty (dopłata do ceny ośc.)	130   159,90
skrzydła bezprzylgowe zawiasy 3D kolor złoty (dopłata do ceny ośc.)	59   72,57
skrzydła przesuwne – pochwyt podłużny	83   102,09
skrzydła przesuwne – zamek hakowy z pochwytami bocznymi	179   220,17
klamka z szyldem	(str. 213)







PORTA VERTE HOME J.6, Biały, klamka EUFORIA czarna




DOPASUJ DRZWI DO PODŁÓG I MEBLI



W WIELU ULUBIONYCH KOLORACH



AQUA STOP



model J.0



model J.1



model J.2



przeszklenie w modelu J.6



model J.4



model J.5



model J.6



model J.6 z czarnymi szybami



plycina w modelu J.0



listwa dekoracyjna w okleinie Portaperfect w modelu J.0, cofnięta względem powierzchni paneli skrzydła, usłojenie pionowe (opcja za dopłatą)



od 655 | **805,65**

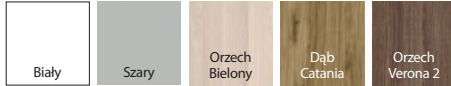
cena skrzydła netto | **brutto (PLN)**

# PORTA VERTE HOME, grupa J

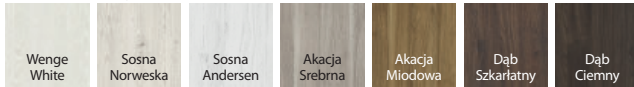
ECONOMIC ●○○

## KOLORYSTYKA


### Okleina Portadecor ▼▼▼▼▼



### Okleina Portasynchro 3D ▼▼▼▼▼



### Okleina Portaperfect 3D ▼▼▼▼▼



## KOLORYSTYKA LISTWY DEKORACYJNEJ

### Okleina Portaperfect 3D ▼▼▼▼▼



### Aluminium szczotkowane



## CENNIK NETTO | BRUTTO PLN (zwróć uwagę na DOPŁATY)

MODELE	Portadecor, Portasynchro 3D	Portaperfect 3D
J.0 - J.6	655   805,65	760   934,80

## INFORMACJE TECHNICZNE

### KONSTRUKCJA SKRZYDŁA

Skrzydła w zależności od wzoru składają się z ramiaków poziomych, pomiędzy którymi znajdują się płyciny lub szyby matowe wykonane ze szkła hartowanego o grubości 4 mm. Przygotowanie do skrótu maksymalnie 30 mm. Przy szerokości „100” wymagany jest 3 zawiasy.

### WYKOŃCZENIE

W skrzydłach w Białej okleinie istnieje możliwość wyboru listew dekoracyjnych w okleinie Portaperfect lub w okleinie Aluminium szczotkowane (opcja za dopłatą).

### AKCESORIA

- Zamek dostępny w wariantach: na klucz zwykły, z blokadą łazienkową, dostosowany pod wkładkę patentową lub bez nawiertu pod klucz
- Drzwi przylgowe: trzy zawiasy czopowe standard lub PRIME (opcja za dopłatą)
- Drzwi bezprzylgowe: dwa zawiasy 3D
- Pochwyt okrągły (do drzwi przesuwnych)

### OŚCIEŻNICE

#### Rekomendowane ościeżnice przylgowe:

- PORTA SYSTEM str. 190
- MINIMAX str. 188
- STALOWE str. 200-205

#### Rekomendowane ościeżnice bezprzylgowe:

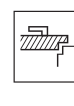
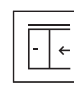
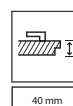
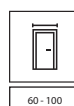
- PORTA SYSTEM ELEGANCE str. 192
- PORTA SYSTEM ELEGANCE 90 stopni str. 192
- LEVEL str. 196

### UWAGI

- Norma PN EN 14351-2:2018-12.
- Możliwość dowolnego zestawienia wymiarów skrzydeł w drzwiach podwójnych.
- Skrzydło podwójne niedostępne z zamkiem magnetycznym.
- W skrzydłach podwójnych bezprzylgowych występują dwa skrzydła czynne i bierne w rozmiarach 60-100.
- Zawiasy PRIME lub zawiasy 3D – pakowane z ościeżnicą.
- Dolna powierzchnia ramiaków pionowych zabezpieczona przed wilgocią w technologii TechnoPORTA AQUA STOP.

### DOPŁATY

rozmiar „100”	54   66,42
tuleje lub podcięcie wentylacyjne	39   47,97
czarna szyba 1 szt.	27   33,21
listwa dekoracyjna okl. aluminium szczotkowane – skrz. Białe	43   52,89
listwa dekoracyjna w okl. Portaperfect – skrz. Białe	22   27,06
zawiasy PRIME (dotyczy dedykowanych ościeżnic)	22   27,06
zamek PRIME z czołem polysk (srebrny lub złoty)	11   13,53
zamek czarny i zawiasy czopowe czarne	22   27,06
zamek magnetyczny z czołem ze stali nierdzewnej	49   60,27
zamek magnetyczny czarny i zawiasy czopowe czarne w drzwiach przylg.	65   79,95
zamek magnetyczny czarny lub biały w drzwiach bezprzylg.	65   79,95
zamek magnetyczny złoty	85   104,55
skrzydła bezprzylgowe trzeci zawias 3D kolor srebrny, biały, czarny (dopłata do ceny ośc.)	113   138,99
skrzydła bezprzylgowe trzeci zawias 3D kolor złoty (dopłata do ceny ośc.)	130   159,90
skrzydła bezprzylgowe zawiasy 3D kolor złoty (dopłata do ceny ośc.)	59   72,57
skrzydła przesuwne – pochwyt podłużny	83   102,09
skrzydła przesuwne – zamek hakowy z pochwytnymi bocznymi klamką z szyldem	179   220,17 (str. 213)





PORTA VERTE HOME N.3, Akacja Srebrna, klamka ELEGANT czarna



DOPASUJ DRZWI  
DO PODŁÓG  
I MEBLI



W WIELU  
ULUBIONYCH  
KOLORACH



AQUA STOP



model L.0



model L.1



model L.2



model L.3



klamka ELEGANT



model N.0



model N.1




model N.2



model N.3



plycina w modelu L.0



plycina w modelu N.0

#### Skanuj QR kod

i poznaj nasze  
promocje na modele  
z grupy N



[porta.com.pl/promocje](http://porta.com.pl/promocje)

od 655 | **805,65**

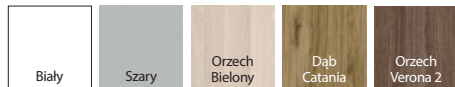
cena skrzydła netto | **brutto (PLN)**

# PORTA VERTE HOME, grupa L i N

ECONOMIC ●○○

## KOLORYSTYKA

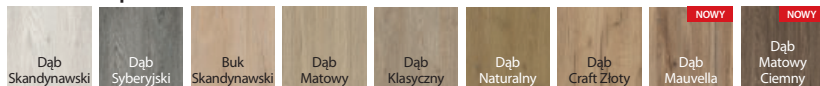
### Okleina Portadecor ▼▼▼▼▼



### Okleina Portasynchro 3D ▼▼▼▼▼



### Okleina Portaperfect 3D ▼▼▼▼▼



## CENNIK NETTO | BRUTTO PLN (zwróć uwagę na DOPŁATY)

MODELE	Portadecor, Portasynchro 3D	Portaperfect 3D
L.0 - L.4	655   805,65	760   934,80
N.0 - N.3	655   805,65	760   934,80

## INFORMACJE TECHNICZNE

### KONSTRUKCJA SKRZYDŁA

Skrzydła w zależności od wzoru składają się z ramiaków poziomych, pomiędzy którymi znajdują się płyciny lub szyby matowe wykonane ze szkła hartowanego o grubości 4 mm. Przygotowanie do skrótu maksymalnie 30 mm. Przy szerokości „100” wymagany jest 3 zawias

### AKCESORIA

- Zamek dostępny w wariantach: na klucz zwykły, z blokadą łazienkową, dostosowany pod wkładkę patentową lub bez nawiertu pod klucz
- Drzwi przylgowe: trzy zawiasy czopowe standard lub PRIME (opcja za dopłatą)
- Drzwi bezprzylgowe: dwa zawiasy 3D
- Pochwyty okrągły (do drzwi przesuwnych)

### OŚCIEŻNICE

#### Rekomendowane ościeżnice przylgowe:

- PORTA SYSTEM str. 190
- MINIMAX str. 188
- STALOWE str. 200-205

#### Rekomendowane ościeżnice bezprzylgowe:

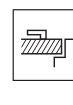
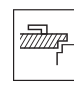
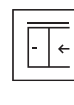
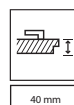
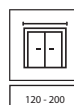
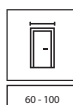
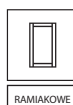
- PORTA SYSTEM ELEGANCE str. 192
- PORTA SYSTEM ELEGANCE 90 stopni str. 192
- LEVEL str. 196

### UWAGI

- Norma PN EN 14351-2:2018-12.
- Możliwość dowolnego zestawienia wymiarów skrzydeł w drzwiach podwójnych.
- Skrzydło podwójne niedostępne z zamkiem magnetycznym.
- W skrzydłach podwójnych bezprzylgowych występują dwa skrzydła czynne i bierne w rozmiarach 60-100.
- Zawiasy PRIME lub zawiasy 3D – pakowane z ościeżnicą.
- Dolna powierzchnia ramiaków

### DOPŁATY

rozmiar „100”	54   66,42
tuleje lub podcięcie wentylacyjne	39   47,97
zawiasy PRIME (dotyczy dedykowanych ościeżnic)	22   27,06
zamek PRIME z czołem połysk (srebrny lub złoty)	11   13,53
zamek czarny i zawiasy czopowe czarne	22   27,06
zamek magnetyczny z czołem ze stali nierdzewnej	49   60,27
zamek magnetyczny czarny i zawiasy czopowe czarne w drzwiach przylg.	65   79,95
zamek magnetyczny czarny lub biały w drzwiach bezprzylg.	65   79,95
zamek magnetyczny złoty	85   104,55
skrzydła bezprzylgowe trzeci zawias 3D kolor srebrny, biały, czarny (dopłata do ceny ośc.)	113   138,99
skrzydła bezprzylgowe trzeci zawias 3D kolor złoty (dopłata do ceny ośc.)	130   159,90
skrzydła bezprzylgowe zawiasy 3D kolor złoty (dopłata do ceny ośc.)	59   72,57
skrzydła przesuwne – pochwyt podłużny	83   102,09
skrzydła przesuwne – zamek hakowy z pochwytami bocznymi	179   220,17
klamka z szyldem	(str. 213)



**DRUGIE SKRZYDŁO -50%**



UNI KOLOR MODERN z czarną szybą, Kaszmir Matt, klamka DIVO FIT Q czarna



BEZPIECZNA  
SZYBA  
LAMINOWANA



DETAL MA  
ZNACZENIE




TRWAŁE  
WYKOŃCZENIE



model 1.1



model 4.A



klamka MODERNO



model H.1



model F.1



model L.1



model I.1



intarsja czarna  
dostępne również intarsje  
srebrne i złote

**Skanuj QR kod**  
i poznaj nasze kolory





od 629 | **773,67**cena skrzydła netto | **brutto (PLN)**

# PORTA UNI KOLOR MODERN

PREMIUM ●●●

## KOLORYSTYKA

Okleina Lakierowana Matt ♥♥♥♥♥◇



## CENNIK NETTO | BRUTTO PLN (zwróć uwagę na DOPŁATY)

MODEL	Okleina Lakierowana Matt
1.1	629   773,67
H.1, F.1, L.1, I.1	829   1 019,67
4.A	1145   1 408,35

## INFORMACJE TECHNICZNE

### KONSTRUKCJA SKRZYDŁA

Wypełnienie stanowi „plaster miodu” lub płyta wiórowa wzmocniona wewnętrznym ramiakiem (opcja za dopłatą). Całość obłożona jest płytą HDF. Wypełnienie płyta wiórowa zawiera przygotowanie do skrótu w standardzie. Przy opcji „wzmocnienie pod samozamykacz” oraz szerokości „100” i „110” wymagany jest 3 zawias. Rozmiar „110” dostępny tylko z wypełnieniem płyta wiórowa.

### WYKOŃCZENIE

Skrzydła uzupełnione są intarsjami w kolorze srebrnym, złotym lub czarnym o szerokości 6 mm. Modele przeszklone z szybą laminowaną bezpieczną o gr. 8 mm matową lub z szybą czarną (opcja za dopłatą).

### AKCESORIA

- Drzwi przylgowe: dwa lub trzy zawiasy czopowe standard lub PRIME (opcja za dopłatą)
- Drzwi bezprzylgowe: dwa zawiasy 3D
- Zamek: na klucz zwykły, z blokadą łazienkową lub dostosowany pod wkładkę patentową
- Pochwyty okrągły (do drzwi przesuwanych)

### OŚCIEŻNICE

#### Rekomendowane ościeżnice przylgowe:

- PORTA SYSTEM str. 190

#### Rekomendowane ościeżnice bezprzylgowe:

- PORTA SYSTEM ELEGANCE str. 192

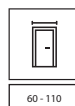
- PORTA SYSTEM ELEGANCE 90 stopni str. 192

### UWAGI

- Norma PN EN 14351-2:2018-12.
- Możliwość dowolnego zestawienia wymiarów skrzydeł w drzwiach podwójnych.
- Skrzydło podwójne niedostępne z zamkiem magnetycznym.
- Skrzydło bierne w rozmiarach „60” do „100”. Skrzydło bierne w rozmiarach „30”, „40”, „50” (tzw. dostawka), tylko w wersji pełnej.
- W skrzydłach podwójnych bezprzylgowych występują dwa skrzydła czynne i bierne w rozmiarach 60-100.
- Rozmiar „110” niedostępny dla modelu 4.A.
- Stały wymiar szyby dla modelu 4.A.
- Zawiasy PRIME lub zawiasy 3D – pakowane z ościeżnicą.

### DOPŁATY

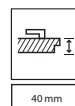
czarna szyba – model 4.A	172   211,56
rozmiar „100”, „110”	54   66,42
przygotowanie do skrót (maks. 60 mm)	28   34,44
wypełnienie płytą wiórową otworową	118   145,14
wypełnienie płytą wiórową pełną	150   184,50
podcięcie, tuleje wentylacyjne	39   47,97
uszczelka opadająca (niedostępna w modelu 4.A)	146   179,58
zawiasy PRIME (dotyczy dedykowanych ościeżnic)	22   27,06
zamek PRIME z czołem połysk (srebrny lub złoty)	11   13,53
zamek czarny i zawiasy czopowe czarne	22   27,06
zamek magnetyczny z czołem ze stali nierdzewnej	49   60,27
zamek magnetyczny czarny lub biały w drzwiach bezprzylg.	65   79,95
zamek magnetyczny czarny i zawiasy czopowe czarne w drzwiach przylg.	65   79,95
zamek magnetyczny złoty	85   104,55
skrzydła bezprzylgowe trzeci zawias 3D kolor srebrny, biały, czarny (dopłata do ceny ości.)	113   138,99
skrzydła bezprzylgowe trzeci zawias 3D kolor złoty (dopłata do ceny ości.)	130   159,90
skrzydła bezprzylgowe zawiasy 3D kolor złoty (dopłata do ceny ości.)	59   72,57
skrzydła przesuwne – pochwyt podłużny	83   102,09
skrzydła przesuwne – zamek hakowy z pochwytami bocznymi	179   220,17
wzmocnienie pod samozamykacz – wymagany 3 zawias	28   34,44
klamka z szyldem	(str. 213)



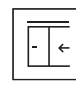
60 - 110



120 - 200



40 mm



NOWOŚĆ



PORTA RESIST 1.1, Dąb Casella Naturalny, klamka DIVO FIT czarna

DOPASUJ  
DRZWI  
DO PODŁÓG  
I MEBLISTRUKTURA  
DREWNAAQUA  
STOPTRWAŁE  
WYKOŃCZENIE

ABS

TRWAŁA  
KRAWĘDŹPOWIERZCHNIA  
ODPORNĄ  
NA SZOROWANIE

usłojenie pionowe:



model 1.1



model 1.2



model 1.3



model 1.4



klamka DIVO FIT czarna

usłojenie poziome:



model 7.1



model 7.2



model 7.3



model 7.4

intarsja czarna  
dostępne również intarsje srebrne

usłojenie pionowe lub poziome:



model B.1\*



model E.1\*



model H.1\*

usłojenie pionowe:

model 4.A  
dostępna również  
czarna szyba

model 4.B

przeszklenie w modelu 4.A  
dostępna również szyba  
czarna - opcja za dopłatą

\* usłojenie zgodne z kierunkiem intarsji

od 755 | **928,65**

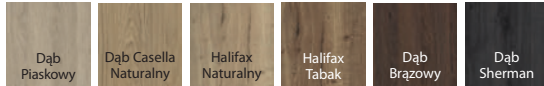
cena skrzydła netto | **brutto (PLN)**

# PORTA RESIST

PREMIUM ●●●

## KOLORYSTYKA

Gladstone / Halifax ♥♥♥♥♥



**K** Sprawdź możliwości realizacji innych modeli w PORTA KONTRAKT.

### POLECAMY!

Powierzchnia skrzydła pokryta wysoko skompresowaną płytą z bardzo drobną strukturą włókien. Dzięki swojej dużej gęstości gwarantuje wysoką odporność na uderzenia, ścieranie i zarysowania.

## CENNIK NETTO | BRUTTO PLN (zwróć uwagę na DOPŁATY)

MODELE	Gladstone / Halifax (ukł. Pionowy)	MODELE	Gladstone / Halifax (ukł. poziomy)	MODELE	Gladstone / Halifax
1.1	915   1 125,45	7.1	755   928,65	4.A	1209   1 487,07
1.2	995   1 223,85	7.2	835   1 027,05	4.B	1339   1 646,97
1.3	1035   1 273,05	7.3	875   1 076,25	E.1	945   1 162,35
1.4	1100   1 353,00	7.4	945   1 162,35	B.1, H.1	1105   1 359,15

### POLECAMY!

Pakiet inwestycyjny - sprawdź szczegóły str. 106

## INFORMACJE TECHNICZNE

### KONSTRUKCJA SKRZYDŁA

Wypełnienie stanowi „plaster miodu” lub płyta wiórowa wzmocniona wewnętrznym ramakiem (opcja za dopłatą), modele 1.4, 7.4 – płyta wiórowa pełna, 4.B – płyta wiórowa otworowa. Całość obłożona jest płytą HDF. Skrzydła 4.A, 4.B wyposażone są w szybę laminowaną bezpieczną o grubości 8 mm, która stanowi element konstrukcyjny skrzydła. Wypełnienie płyta wiórowa zawiera przygotowanie do skrótu w standardzie. Rozmiar „110” dostępny tylko z wypełnieniem płyta wiórowa, rozmiary przeszkleń – jak w „100”. Przy opcji „wzmocnienie pod samozamykacz” oraz szerokości „100” i „110” wymagany jest 3 zawias.

### WYKOŃCZENIE

Boki skrzydła pokryte są taśmą ABS. Modele z intarsjami uzupełnione są wstawkami w kolorze srebrnym lub czarnym o szerokości 6 mm. Szyba – modele gr. 1 i 7: „chinchilla”, matowa hartowana, przezroczysta, modele gr. 4: matowa laminowana bezpieczna 8 mm. Model 4.A możliwy do zamówienia z szybą czarną (opcja za dopłatą). Skrzydło pokryte jest płytą Gladstone/Halifax o strukturze synchronicznej, ościeżnica pokryta jest dopasowanym laminatem CPL 0,2 mm.

### AKCESORIA

- Drzwi przylgowe: dwa lub trzy zawiasy czopowe standard lub PRIME
- Drzwi bezprzylgowe: dwa zawiasy 3D
- Zamek: na klucz zwykły, z blokadą łazienkową, dostosowany pod wkładkę patentową
- Pochwyty okrągłe (do drzwi przesuwnych)

### OŚCIEŻNICE

#### Rekomendowane ościeżnice przylgowe:

- PORTA SYSTEM str. 190
- MINIMAX str. 188
- STALOWE str. 200-205

#### Rekomendowane ościeżnice bezprzylgowe:

- PORTA SYSTEM ELEGANCE str. 192
- PORTA SYSTEM ELEGANCE 90 stopni str. 192

### UWAGI

- Norma PN EN 14351-2:2018-12.
- Kratka, tuleje wentylacyjne i przygotowanie do skrótu niedostępne dla modeli gr. 4.
- Rozmiar „100” i „110” niedostępny dla modelu 1.4, 7.4.

- Rozmiar „110” niedostępny dla modeli z gr. 4.

- Stały wymiar szyb w modelu 4.A.

- Możliwość dowolnego zestawienia wymiarów skrzydeł w drzwiach podwójnych.

- Skrzydło podwójne niedostępne z zamkiem magnetycznym.

- Skrzydło bierne w rozmiarach „60” do „100”. Skrzydło bierne w rozmiarach „30” „40” „50” (tzw. dostawka), tylko w wersji pełnej.

- W skrzydłach podwójnych bezprzylgowych występują dwa skrzydła czynne i bierne w rozmiarach 60-100.

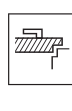
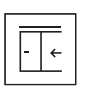
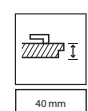
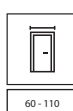
- Rozmiar „80” i „90” w normie inwestycyjnej dla drzwi przylgowych (światło przejścia 800, 900 mm) dostępny jako standard (dotyczy modeli gr. 1 i 7) – bez dopłaty.

- Zawiasy PRIME lub zawiasy 3D – pakowane z ościeżnicą.

- Dolna krawędź zabezpieczona przed wilgocią w technologii TechnoPORTA AQUA STOP.

### DOPŁATY

rozmiar „100” „110”	54   66,42
przygotowanie do skrótu (maks. 60 mm) – wyj. gr. 4	28   34,44
wypełnienie płytą wiórową otworową	118   145,14
wypełnienie płytą wiórową pełną	150   184,50
podcięcie, tuleje lub kratka wentylacyjna	39   47,97
uszczelka opadająca	146   179,58
bulaj – ze stali nierdzewnej – model 1.1, 7.1	537   660,51
bulaj czarny	589   724,47
czarna szyba – model 4.A	172   211,56
odwrócenie szyby	bez dopłaty
zamek czarny i zawiasy czopowe czarne	22   27,06
zamek magnetyczny z czolem ze stali nierdzewnej	49   60,27
zamek magnetyczny czarny i zawiasy czopowe czarne w drzwiach przylg.	65   79,95
zamek magnetyczny czarny lub biały w drzwiach bezprzylg.	65   79,95
zamek magnetyczny złoty	85   104,55
PROMOCJA – pakiet PRIME	bez dopłaty
skrzydła bezprzylgowe trzeci zawias 3D kolor srebrny, biały, czarny (dopłata do ceny ośc.)	113   138,99
skrzydła bezprzylgowe trzeci zawias 3D kolor złoty (dopłata do ceny ośc.)	130   159,90
skrzydła bezprzylgowe zawiasy 3D kolor złoty (dopłata do ceny ośc.)	59   72,57
skrzydła przesuwne – pochwyty podłużny	83   102,09
skrzydła przesuwne – zamek hakowy z pochwytemi bocznymi	179   220,17
pakiet inwestycyjny (dopłata do ośc.)	66   81,18
pakiet inwestycyjny (dopłata do skrz.)	66   81,18
wzmocnienie pod samozamykacz – wymagany 3 zawias	28   34,44
klamka z szyldem	(str. 213)







PORTA FOCUS 4.A, Orzech Naturalny (matowy), klamka CUBE czarna

DOPASUJ DRZWI  
DO PODŁÓG  
I MEBLIW WIELU  
ULUBIONYCH  
KOLORACHBEZPIECZNA  
SZYBA  
LAMINOWANATRWAŁA  
KRAWĘDŹPOWIERZCHNIA  
ODPORNĄ  
NA SZOROWANIE

model 4.A

model 4.A  
z czarną szybą

model 2.0



model 4.B



klamka CUBE

łączenie z szybą „na kant”  
skrzydło przylgowełączenie z szybą „na kant”  
skrzydło bezprzylgowe



od 1020 | **1 254,60**


cena skrzydła netto | **brutto (PLN)**

**PORTA FOCUS**

PREMIUM ●●●

**KOLORYSTYKA**

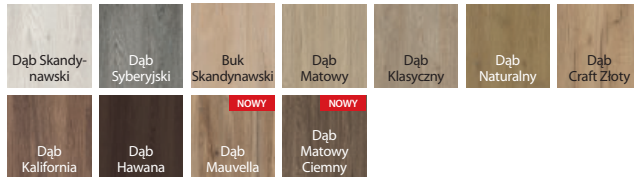
**Okleina Portadecor** ◆◆◆◆◆



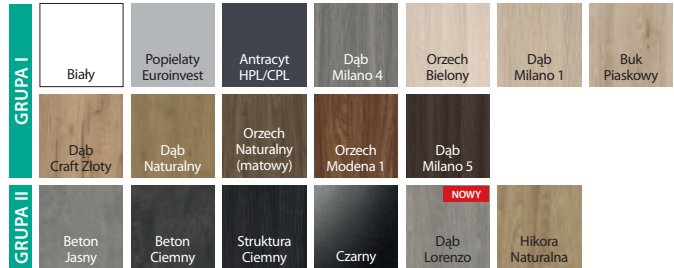
**Okleina Portasynchro 3D** ◆◆◆◆◆



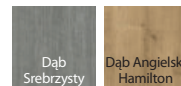
**Okleina Portaperfect 3D** ◆◆◆◆◆



**Laminat CPL HQ 0,2** ◆◆◆◆◆



**Portalamino** ◆◆◆◆◆



**Okleina Lakierowana Matt** ◆◆◆◆◆



**CENNIK NETTO | BRUTTO PLN (zwróć uwagę na DOPŁATY)**

MODELE	Portadecor, Portasynchro 3D	Portaperfect 3D, CPL HQ gr. I, Portalamino, Okleina Lakierowana Matt
2.0	1020   1 254,60	1130   1 389,90
4.A	1035   1 273,05	1145   1 408,35
4.B	1165   1 432,95	1275   1 568,25

**INFORMACJE TECHNICZNE**

**KONSTRUKCJA SKRZYDŁA**

Wypełnienie stanowi „plaster miodu” lub płyta wiórowa wzmocniona wewnętrznym ramiakiem (opcja za dopłatą). Całość obłożona jest płytą HDF. Rozmiar „110” dostępny tylko w wypełnieniu płytą wiórową. Przy opcji szerokości „100” i „110” wymagany jest 3 zawias.

**WYKOŃCZENIE**

Modele przeszlufowane z szybą laminowaną bezpieczną o gr. 8 mm matową. Model 4.A możliwy do zamówienia z szybą czarną (opcja za dopłatą). W wykonaniu CPL HQ boki skrzydła pokryte są taśmą ABS.

**AKCESORIA**

- Drzwi przylgowe: dwa lub trzy zawiasy czopowe standard lub PRIME
- Drzwi bezprzylgowe: dwa zawiasy 3D
- Zamek: na klucz zwykły, z blokadą wc, dostosowany pod wkładkę patentową
- Pochwyty okrągły (do drzwi przesuwanych)

**OŚCIEŻNICE**

**Rekomendowane ościeżnice przylgowe:**

- PORTA SYSTEM str. 190
- MINIMAX str. 188
- STALOWE str. 200-205

**Rekomendowane ościeżnice bezprzylgowe:**

- PORTA SYSTEM ELEGANCE str. 192
- PORTA SYSTEM ELEGANCE 90 stopni str. 192
- LEVEL str. 196

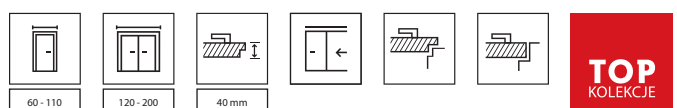
**UWAGI**

- Norma PN EN 14351-2:2018-12.
- Możliwość dowolnego zestawienia wymiarów skrzydeł w drzwiach podwójnych.
- Skrzydło podwójne niedostępne z zamkiem magnetycznym.
- Skrzydło bierne w rozmiarach „60” do „100”. Skrzydło bierne w rozmiarach „30”, „40”, „50” (tzw. dostawka), tylko w wersji pełnej.

- W skrzydłach podwójnych bezprzylgowych występują dwa skrzydła czynne i bierne w rozmiarach 60-100.
- Modele 4.B dostępny jedynie z wypełnieniem płytą wiórową otworową (bez dodatkowej dopłaty).
- Rozmiar „110” niedostępny dla modeli z grupy 4.
- Stały wymiar szyb, tylko modele z grupy 2, model 4.A.
- Zawiasy PRIME lub zawiasy 3D – pakowane z ościeżnicą.


**DOPŁATY**

rozmiar „100”, „110”	54   66,42
wypełnienie płytą wiórową otworową	118   145,14
wypełnienie płytą wiórową pełną	150   184,50
okl. CPL 0,2 mm – GRUPA II	54   66,42
podcięcie, tuleje lub kratka wentylacyjna	39   47,97
czarna szyba – model 4.A	172   211,56
zawiasy PRIME (dotyczy dedykowanych ościeżnic)	22   27,06
zamek PRIME z czołem połysk (srebrny lub złoty)	11   13,53
zamek czarny i zawiasy czopowe czarne	22   27,06
zamek magnetyczny z czołem ze stali nierdzewnej	49   60,27
zamek magnetyczny czarny i zawiasy czopowe czarne w drzwiach przylg.	65   79,95
zamek magnetyczny czarny lub biały w drzwiach bezprzylg.	65   79,95
zamek magnetyczny złoty	85   104,55
PROMOCJA – pakiet PRIME	bez dopłaty
skrzydła bezprzylgowe trzeci zawias 3D kolor srebrny, biały, czarny (dopłata do ceny ośc.)	113   138,99
skrzydła bezprzylgowe trzeci zawias 3D kolor złoty (dopłata do ceny ośc.)	130   159,90
skrzydła bezprzylgowe zawiasy 3D kolor złoty (dopłata do ceny ośc.)	59   72,57
skrzydła przesuwne – pochwyty podłużny	83   102,09
skrzydła przesuwne – zamek hakowy z pochwytnymi bocznymi	179   220,17
klamka z szyldem	(str. 213)





PORTA LOFT, 1.1, Halifax Tabak, klamka ELEGANT czarna

DOPASUJ  
DRZWI DO  
PODŁÓG  
I MEBLISTRUKTURA  
DREWNABEZPIECZNA  
SZYBA  
LAMINOWANADETAL MA  
ZNACZENIETRWAŁA  
KRAWĘDŹPOWIERZCHNIA  
ODPORNĄ  
NA SZOROWANIE**Halifax Tabak z czarną ościeżnicą**

model 7.1




model 1.1

model 4.A  
dostępna również  
czarna szyba

model 4.B



klamka ELEGANT

**Halifax Naturalny z białą ościeżnicą**

model 7.1



model 1.1



model 4.A



model 4.B



zawiasy 3D w kolorze ościeżnicy



łączenie z szybą

od 765 | **940,95**

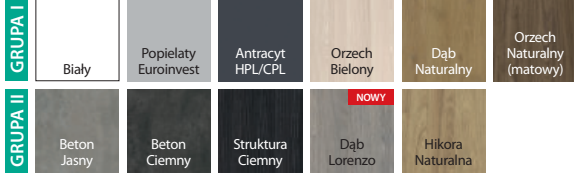
cena skrzydła netto | **brutto (PLN)**

**PORTA LOFT**

PREMIUM ●●●

**KOLORYSTYKA**


Laminat CPL HQ 0,2 ◆◆◆◆◆◆




Okleina Lakierowana Matt ◆◆◆◆◆◆◇



Okleina Portaperfect 3D ◆◆◆◆◆◇◇



Gladstone / Halifax ◆◆◆◆◆◆◆



**KOLORYSTYKA OŚCIEŻNIC**

Laminat CPL HQ 0,2 ◆◆◆◆◆◆◆



Okleina SUPER MATT ◆◆◆◆◆◇◇



**CENNIK NETTO | BRUTTO PLN (zwróć uwagę na DOPLATY)**

MODELE SKRZYDŁA	Portaperfect 3D, CPL HQ gr. I, Okleina Lakierowana Matt	Gladstone/Halifax (ukł. poziomy)	Gladstone/Halifax (ukł. pionowy)
1.1	765   940,95	-	1035   1 273,05
7.1	-	895   1 100,85	-
4.A	1219   1 499,37	-	1369   1 683,87
4.B	1349   1 659,27	-	1499   1 843,77

OŚCIEŻNICA PS ELEGANCE. ZAKRES SZEROKOŚCI MURU	Biała, Czarna
B-C	905   1 113,15
D-E	925   1 137,75
F-H	975   1 199,25
I-K	1035   1 273,05
L-N	1125   1 383,75

**INFORMACJE TECHNICZNE**

**KONSTRUKCJA SKRZYDŁA**

Wypełnienie stanowi „plaster miodu” lub płyta wiórowa wzmocniona wewnętrznym ramiakiem (opcja za dopłatą). Całość obłożona jest płytą HDF. Wypełnienie płyta wiórowa zawiera przygotowanie do skrótu w standardzie. Przy szerokości „100” wymagany jest 3 zawias.

**WYKOŃCZENIE**

Wzory przeszklone z szybą matową laminowaną bezpieczną o grubości 8 mm. Model 4.A możliwy do zamówienia z szybą czarną (opcja za dopłatą). Charakterystyczną cechą kolekcji jest zastosowanie obrzeża ABS (boki skrzydła) w kolorze Czarnym lub Białym.

**AKCESORIA**

- Dwa zawiasy 3D – w kolorze ościeżnicy Czarne lub Białe
- Zamek zwykły lub magnetyczny z czołem w kolorze obrzeża skrzydła - Czarny lub Biały

**OŚCIEŻNICA**

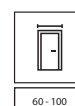
- PORTA SYSTEM ELEGANCE w kolorze Czarnym lub Białym.
- PORTA SYSTEM ELEGANCE 90 stopni w kolorze Czarnym lub Białym.
- Stalowa PORTA SYSTEM ELEGANCE w kolorze Czarnym lub Białym.

**UWAGI**

- Norma PN EN 14351-2:2018-12.
- Model 4.B dostępny jedynie z wypełnieniem płyta wiórowa (bez dodatkowej dopłaty).
- Stały wymiar szyb w modelu 4.A.
- Zawiasy 3D – pakowane z ościeżnicą.
- Zamek zwykły - dedykowany zaczep w ościeżnicy.

**DOPLATY**

rozmiar „100”	54   66,42
przygotowanie do skrótu (maks. 60 mm) – model 1.1	28   34,44
wypełnienie płytą wiórową otworową	118   145,14
wypełnienie płytą wiórową pełną	150   184,50
okł. CPL 0,2 mm – GRUPA II	54   66,42
podcięcie wentylacyjne	39   47,97
uszczelka opadająca	146   179,58
czarna szyba – model 4.A	172   211,56
trzeci zawias 3D (dopłata do ceny ośc.)	113   138,99
kłamka z szyldem	(str. 213)





PORTA LEVEL C.2, Dąb Catania z dedykowaną ościeżnicą LEVEL z panelem 100 cm, klamka AZALIA czarna



DETAL MA  
ZNACZENIE



model C.1  
Ościeżnica  
z panelem 20 cm



model C.2  
z intarsją  
Ościeżnica  
z panelem 20 cm



model C.3  
z intarsją  
Ościeżnica  
z panelem 20 cm



klamka RUMBA



intarsje czarne



intarsje srebrne

#### ZWRÓĆ UWAGĘ

Kolekcja PORTA LEVEL wraz z dodatkową ościeżnicą LEVEL dają nietypowe możliwości aranżacji wnętrza. Panel ościeżnicy LEVEL dostępny w wysokości 20 cm lub 100 cm, może posiadać pionowy lub poziomy kierunek ustojenia - dotyczy wybranych 6 kolorów.



od 755 | **928,65**

cena skrzydła netto | **brutto (PLN)**

# PORTA LEVEL


PREMIUM ●●●

## KOLORYSTYKA

### Okleina Portadecor ▼▼▼▼▼



### Okleina Portaperfect 3D ▼▼▼▼▼



### Portalamino ▼▼▼▼▼



## CENNIK NETTO | BRUTTO PLN (zwróć uwagę na DOPLĄTY)

MODELE	Portadecor	Portaperfect 3D, Portalamino
C.1 - C.3	755   928,65	855   1 051,65

## INFORMACJE TECHNICZNE

### KONSTRUKCJA SKRZYDŁA

Wypełnienie „plaster miodu” lub płyta wiórowa wzmocniona wewnętrznym ramiakiem (opcja za dopłatą). Całość obłożona jest płytą HDF. Wypełnienie płyta wiórowa zawiera przygotowanie do skrótów w standardzie. Przy opcji „wzmocnienie pod samozamykacz” oraz szerokości „100” wymagany jest 3 zawias.

### AKCESORIA

- Drzwi przylgowe: dwa lub trzy zawiasy czopowe standard lub PRIME (opcja za dopłatą)
- Drzwi bezprzylgowe: dwa zawiasy 3D
- Zamek: na klucz zwykły, z blokadą łazienkową lub dostosowany pod wkładkę patentową

### OŚCIEŻNICE

#### Rekomendowane ościeżnice przylgowe:

- PORTA SYSTEM str. 190
- MINIMAX str. 188
- STALOWE str. 200-205

#### Rekomendowane ościeżnice bezprzylgowe:

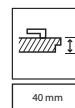
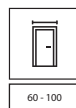
- PORTA SYSTEM ELEGANCE str. 192
- PORTA SYSTEM ELEGANCE 90 stopni str. 192
- LEVEL str. 196

### UWAGI

- Norma PN EN 14351-2:2018-12.
- Możliwość dowolnego zestawienia wymiarów skrzydeł w drzwiach podwójnych.
- Skrzydło podwójne niedostępne z zamkiem magnetycznym.
- Skrzydło bierne w rozmiarach „60” do „100”. Skrzydło bierne w rozmiarach „30”, „40”, „50” (tzw. dostawka), tylko w wersji pełnej.
- W skrzydłach podwójnych bezprzylgowych występują dwa skrzydła czynne i bierne w rozmiarach 60-100.
- Zawiasy PRIME lub zawiasy 3D – pakowane z ościeżnicą

### DOPLĄTY

rozmiar „100”	54   66,42
przygotowanie do skrótów (maks. 60 mm)	28   34,44
wypełnienie płytą wiórową otworową	118   145,14
wypełnienie płytą wiórową pełną	150   184,50
podcięcie, tuleje wentylacyjne	39   47,97
uszczelka opadająca	146   179,58
zawiasy PRIME (dotyczy dedykowanych ościeżnic)	22   27,06
zamek PRIME z czołem połysk (srebrny lub złoty)	11   13,53
zamek czarny i zawiasy czopowe czarne	22   27,06
zamek magnetyczny z czołem ze stali nierdzewnej	49   60,27
zamek magnetyczny czarny lub biały w drzwiach bezprzylg.	65   79,95
zamek magnetyczny czarny i zawiasy czopowe czarne w drzwiach przylg.	65   79,95
zamek magnetyczny złoty	85   104,55
skrzydła bezprzylgowe trzeci zawias 3D kolor srebrny, biały, czarny (dopłata do ceny ośc.)	113   138,99
skrzydła bezprzylgowe trzeci zawias 3D kolor złoty (dopłata do ceny ośc.)	130   159,90
skrzydła bezprzylgowe zawiasy 3D kolor złoty (dopłata do ceny ośc.)	59   72,57
skrzydła przesuwne – pochwyty podłużny	83   102,09
skrzydła przesuwne – zamek hakowy z pochwytyami bocznymi	179   220,17
wzmocnienie pod samozamykacz – wymagany 3 zawias	28   34,44
klamka z szyldem	(str. 213)





PORTA NOVA 2.1, Dąb Srebrzysty, klamka SIMPLE srebrna



DOPASUJ DRZWI  
DO PODŁÓG  
I MEBLI



model 2.1



model 2.2



model 2.2  
z lustrem



model 3.1



klamka ACCENT PLUS,  
ramka z plyingą



model 3.2



model 4.1



model 4.2



model 4.4



model 5.1



model 5.2



model 5.4



model 5.5

od 795 | **977,85**

cena skrzydła netto | **brutto (PLN)**

# PORTA NOVA, grupa 2-5

PREMIUM ●●●

## KOLORYSTYKA


### Okleina Portadecor ▼▼▼▼▼



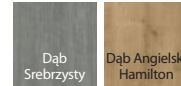
### Okleina Portasynchro 3D ▼▼▼▼▼



### Okleina Portaperfect 3D ▼▼▼▼▼



### Portalamino ▼▼▼▼▼



## CENNIK NETTO | BRUTTO PLN (zwróć uwagę na DOPŁATY)

MODELE	Portadecor, Portasynchro 3D	Portaperfect 3D, Portalamino
2.1 - 2.2, 3.1 - 3.2	795   977,85	895   1 100,85
4.1 - 4.4	819   1 007,37	919   1 130,37
5.1 - 5.5	869   1 068,87	969   1 191,87

## INFORMACJE TECHNICZNE

### KONSTRUKCJA SKRZYDŁA

Wypełnienie stanowi płyta wiórowa wzmocniona wewnętrznym ramiakiem. Całość obłożona jest płytą HDF. Przy opcji „wzmocnienie pod samozamykacz” oraz szerokości „100” wymagany jest 3 zawias. Przygotowanie do skrótu maksymalnie 60 mm (tylko grupa 2 i 3).

### WYKOŃCZENIE

Model 2.2 możliwy do wykonania z lustrem na jedną stronę lub dwie strony. Przy wyborze skrzydła z lustrem na jedną stronę z drugiej znajduje się płycina. Modele przeszklone z szybą wzór „chinchilla”, matowa (za dopłatą).

### AKCESORIA

- Zamek: na klucz zwykły, z blokadą łazienkową lub dostosowany pod wkładkę patentową
- Drzwi przylgowe: trzy zawiasy czopowe standard lub PRIME (opcja za dopłatą)
- Drzwi bezprzylgowe: dwa zawiasy 3D
- Pochwyty okrągły (do drzwi przesuwnych)

### OŚCIEŻNICE

#### Rekomendowane ościeżnice przylgowe:

- PORTA SYSTEM str. 190
- MINIMAX str. 188
- STAŁOWE str. 200-205

#### Rekomendowane ościeżnice bezprzylgowe:

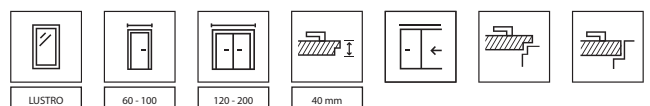
- PORTA SYSTEM ELEGANCE str. 192
- PORTA SYSTEM ELEGANCE 90 stopni str. 192
- LEVEL str. 196

### UWAGI

- Norma PN EN 14351-2:2018-12.
- Możliwość dowolnego zestawienia wymiarów skrzydeł w drzwiach podwójnych.
- Skrzydło podwójne niedostępne z zamkiem magnetycznym.
- Skrzydło bierne w rozmiarach „60” do „100”. Skrzydło bierne w rozmiarach „30”, „40”, „50” (tzw. dostawka), tylko w wersji pełnej.
- W skrzydłach podwójnych bezprzylgowych występują dwa skrzydła czynne i bierne w rozmiarach 60-100.
- Model 2.2 niedostępny w rozmiarze „100”.
- Zawiasy PRIME lub zawiasy 3D – pakowane z ościeżnicą.

### DOPŁATY

rozmiar „100”	54   66,42
podcięcie, tuleje lub kratka wentylacyjna	39   47,97
uszczelka opadająca	146   179,58
lustro na dwie strony	321   394,83
lustro na jedną stronę	161   198,03
odwrócenie szyby	bez dopłaty
szyba matowa – gr. 4 i 5 (za 1 szt. szyby	27   33,21
szyba matowa, model 2	75   92,25
szyba matowa, model 3	43   52,89
zawiasy PRIME (dotyczy dedykowanych ościeżnic)	22   27,06
zamek PRIME z czołem polysk (srebrny lub złoty)	11   13,53
zamek czarny i zawiasy czopowe czarne	22   27,06
zamek magnetyczny z czołem ze stali nierdzewnej	49   60,27
zamek magnetyczny czarny lub biały w drzwiach bezprzylg.	65   79,95
zamek magnetyczny czarny i zawiasy czopowe czarne w drzwiach przylg.	65   79,95
zamek magnetyczny złoty	85   104,55
skrzydła bezprzylgowe trzeci zawias 3D kolor srebrny, biały, czarny (dopłata do ceny ośc.)	113   138,99
skrzydła bezprzylgowe trzeci zawias 3D kolor złoty (dopłata do ceny ośc.)	130   159,90
skrzydła bezprzylgowe zawiasy 3D kolor złoty (dopłata do ceny ośc.)	59   72,57
skrzydła przesuwne – pochwyt podłużny	83   102,09
skrzydła przesuwne – zamek hakowy z pochwytami bocznymi	179   220,17
klamka z szyldem	(str. 213)






PORTA LINE L.1, Dąb Lorenzo, klamka Divo Fit Q czarna

DOPASUJ  
DRZWI DO  
PODŁÓG  
I MEBLISTRUKTURA  
DREWNAAQUA  
STOPTRWAŁE  
WYKOŃCZENIETRWAŁA  
KRAWĘDŹPOWIERZCHNIA  
ODPORNĄ  
NA SZOROWANIE

model A.1



model B.1



model C.1



model E.1



model F.1




klamka Divo Fit Q czarna

**NOWOŚĆ****NOWOŚĆ**

model G.1



model H.1



model I.1



model L.1

intarsje czarne  
dostępne również intarsje  
srebrne i złoteSkanuj QR kod  
i poznaj nasze  
promocje

porta.com.pl/promocje



od 729 | **896,67**

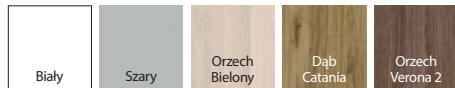
cena skrzydła netto | **brutto (PLN)**

**PORTA LINE**

STANDARD ●●●

**KOLORYSTYKA**


**Okleina Portadecor** ◆◆◆◆◆



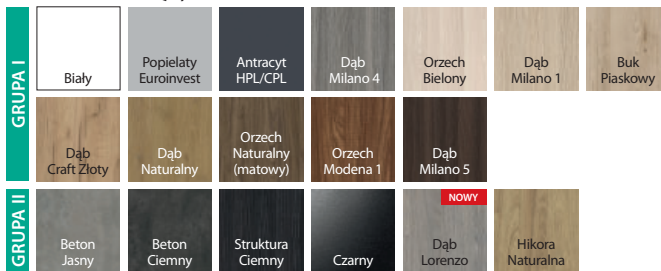
**Okleina Portasynchro 3D** ◆◆◆◆◆



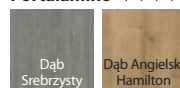
**Okleina Portaperfect 3D** ◆◆◆◆◆



**Laminat CPL HQ 0,2** ◆◆◆◆◆



**Portalmino** ◆◆◆◆◆



**Okleina Lakierowana Matt** ◆◆◆◆◆



**CENNIK NETTO | BRUTTO PLN (zwróć uwagę na DOPŁATY)**

MODELE	Portadecor, Portasynchro 3D	Portaperfect 3D, CPL HQ gr. I, Portalmino, Okleina Lakierowana Matt
A.1 – L.1	729   896,67	829   1 019,67

**POLECAMY!**

Pakiet inwestycyjny - sprawdź szczegóły str. 106

**INFORMACJE TECHNICZNE**

**KONSTRUKCJA SKRZYDŁA**

Wypełnienie stanowi „plaster miodu” lub płyta wiórowa wzmocniona wewnętrznym ramiakiem (opcja za dopłatą). Całość obłożona jest płytą HDF. Wypełnienie płyta wiórowa zawiera przygotowanie do skrótu w standardzie. Przy opcji „wzmocnienie pod samozamykacz” oraz szerokości „100” i „110” wymagany jest 3 zawias.

**WYKOŃCZENIE**

Skrzydła uzupełnione są intarsjami w kolorze srebrnym, złotym lub czarnym o szerokości 6 mm. W wykonaniu CPL HQ boki skrzydła pokryte są taśmą ABS. W skrzydłach suwnych intarsje w modelach F.1 i G.1 na wysokości pochwyty.

**AKCESORIA**

- Drzwi przylgowe: dwa lub trzy zawiasy czopowe standard lub PRIME (opcja za dopłatą)
- Drzwi bezprzylgowe: dwa zawiasy 3D
- Zamek: na klucz zwykły, z blokadą łazienkową lub dostosowany pod wkładkę patentową
- Pochwyt okrągły (do drzwi przesuwnych)

**OŚCIEŻNICE**

**Rekomendowane ościeżnice przylgowe:**

- PORTA SYSTEM str. 190
- MINIMAX str. 188
- STALOWE str. 200-205

**Rekomendowane ościeżnice bezprzylgowe:**

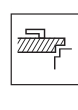
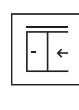
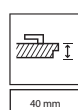
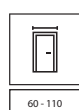
- PORTA SYSTEM ELEGANCE str. 192
- PORTA SYSTEM ELEGANCE 90 stopni str. 192
- LEVEL str. 196

**UWAGI**

- Norma PN EN 14351-2:2018-12.
- Rozmiar „110” dostępny tylko z wypełnieniem płyta wiórowa.
- Możliwość dowolnego zestawienia wymiarów skrzydeł w drzwiach podwójnych.
- Skrzydło podwójne niedostępne z zamkiem magnetycznym.
- Skrzydło bierne w rozmiarach „60” do „100”. Skrzydło bierne w rozmiarach „30”, „40”, „50” (tzw. dostawka), tylko w wersji pełnej.
- W skrzydłach podwójnych bezprzylgowych występują dwa skrzydła czynne i bierne w rozmiarach 60-100.
- Zawiasy PRIME lub zawiasy 3D – pakowane z ościeżnicą.
- Dolna krawędź zabezpieczona przed wilgocią w technologii TechnoPORTA AQUA STOP.


**DOPŁATY**

rozmiar „100”, „110”	54   66,42
przygotowanie do skrótu (maks. 60 mm)	28   34,44
wypełnienie płytą wiórową otworową	118   145,14
wypełnienie płytą wiórową pełną	150   184,50
okl. CPL 0,2 mm – GRUPA II	54   66,42
podcięcie, tuleje wentylacyjne	39   47,97
uszczelka opadająca	146   179,58
zawiasy PRIME (dotyczy dedykowanych ościeżnic)	22   27,06
zamek PRIME z czołem połysk (srebrny lub złoty)	11   13,53
zamek czarny i zawiasy czopowe czarne	22   27,06
zamek magnetyczny z czołem ze stali nierdzewnej	49   60,27
zamek magnetyczny czarny lub biały w drzwiach bezprzylg.	65   79,95
zamek magnetyczny czarny i zawiasy czopowe czarne w drzwiach przylg.	65   79,95
zamek magnetyczny złoty	85   104,55
PROMOCJA – w drzwiach w okl. CPL – pakiet PRIME	bez dopłaty
skrzydła bezprzylgowe trzeci zawias 3D kolor srebrny, biały, czarny (dopłata do ceny ośc.)	113   138,99
skrzydła bezprzylgowe trzeci zawias 3D kolor złoty (dopłata do ceny ośc.)	130   159,90
skrzydła bezprzylgowe zawiasy 3D kolor złoty (dopłata do ceny ośc.)	59   72,57
skrzydła przesuwne – pochwyt podłużny	83   102,09
skrzydła przesuwne – zamek hakowy z pochwyty bocznymi	179   220,17
pakiet inwestycyjny (dopłata do ośc.)	66   81,18
pakiet inwestycyjny (dopłata do skrz.)	66   81,18
wzmocnienie pod samozamykacz – wymagany 3 zawias	28   34,44
klamka z szyldem	(str. 213)





PORTA CPL 1.1, Hikora Naturalna, klamka MAXIMA czarna

DOPASUJ  
DRZWI DO  
PODŁÓG  
I MEBLISTRUKTURA  
DREWNAAQUA  
STOPTRWAŁE  
WYKOŃCZENIETRWAŁA  
KRAWĘDŹPOWIERZCHNIA  
ODPORNĄ  
NA SZOROWANIE


model 1.1



model 1.2



model 1.3




klamka ELEGANT



model 1.4



model 1.5



ramka z szybą

od 445 | **547,35**

cena skrzydła netto | **brutto (PLN)**

**PORTA CPL**

STANDARD ●●●

**KOLORYSTYKA**

	Laminat CPL HQ 0,2			Laminat CPL 0,7			
GRUPA I	Biały	Popielaty Euroinvest	Antracyt HPL/CPL	Dąb Milano 4	Orzech Bielony	Dąb Milano 1	Buk Piaskowy
	Dąb Craft Złoty	Dąb Naturalny	Orzech Naturalny (matowy)	Orzech Modena 1	Dąb Milano 5		
GRUPA II	Beton Jasny	Beton Ciemny	Struktura Ciemny	Czarny	Dąb Lorenzo <b>NOWY</b>	Hikora Naturalna	

**K** Sprawdź możliwości realizacji innych modeli w PORTA KONTRAKT.

**CENNIK NETTO | BRUTTO PLN (zwróć uwagę na DOPŁATY)**

MODELE	CPL HQ 0,2 gr. I (Popielaty Euroinvest, Dąb Milano 5)	CPL HQ 0,2 gr. I (pozostałe kolory)	CPL HQ 0,7 gr. I (Popielaty Euroinvest, Dąb Milano 5)	CPL HQ 0,7 gr. I (pozostałe kolory)
1.1	445   547,35	497   611,31	575   707,25	627   771,21
1.2	518   637,14	570   701,10	648   797,04	700   861,00
1.3	554   681,42	606   745,38	684   841,32	736   905,28
1.4	615   756,45	667   820,41	745   916,35	797   980,31
1.5	542   666,66	594   730,62	672   826,56	724   890,52

**POLECAMY!**

Pakiet inwestycyjny - sprawdź szczegóły str. 106

**INFORMACJE TECHNICZNE**

**KONSTRUKCJA SKRZYDŁA**

Grupa 1 – „plaster miodu”, płyta wiórowa otworowa lub pełna wzmocniona wewnętrznym ramiakiem (opcja za dopłatą) model 1.4 – płyta wiórowa pełna. Całość obłożona jest płytą HDF. Wypełnienie płyta wiórowa zawiera przygotowanie do skrótów w standardzie. Rozmiar „110” dostępny tylko z wypełnieniem płyta wiórowa, rozmiary przeszkleń – jak w „100”. Przy opcji „wzmocnienie pod samozamykacz” oraz szerokości „100” i „110” wymagany jest 3 zawias.

**WYKOŃCZENIE**

Boki skrzydła pokryte są taśmą ABS. Szyba „chinchilla” lub za dopłatą hartowana: matowa przezroczysta. Panele stalowe do skrzydeł przylgowych dostępne w rozmiarach „80”, „90” i „100” w opcji z wypełnieniem płytą wiórową otworową lub pełną.

**AKCESORIA**

- Zamek: na klucz zwykły, z blokadą łazienkową lub dostosowany pod wkładkę patentową
- Drzwi przylgowe: dwa lub trzy zawiasy czopowe standard lub PRIME
- Drzwi bezprzylgowe: dwa zawiasy 3D
- Pochwyt okrągły (do drzwi przesuwnych)

**OŚCIEŻNICE**

**Rekomendowane ościeżnice przylgowe:**

- PORTA SYSTEM str. 190
- MINIMAX str. 188
- STALOWE str. 200-205

**Rekomendowane ościeżnice bezprzylgowe:**

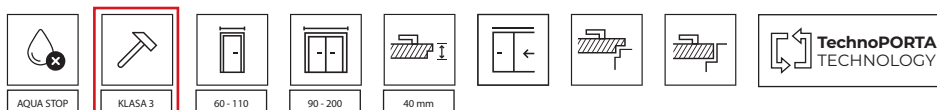
- PORTA SYSTEM ELEGANCE str. 192
- PORTA SYSTEM ELEGANCE 90 stopni str. 192

**UWAGI**

- Norma PN EN 14351-2:2018-12.
- Rozmiar „100” i „110” niedostępny dla modelu 1.4.
- Możliwość dowolnego zestawienia wymiarów skrzydeł w drzwiach podwójnych.
- Skrzydło podwójne niedostępne z zamkiem magnetycznym.
- Skrzydło bierne w rozmiarach „60” do „100”. Skrzydło bierne w rozmiarach „30”, „40”, „50” (tzw. dostawka), tylko w wersji pełnej.
- W skrzydłach podwójnych bezprzylgowych występują dwa skrzydła czynne i bierne w rozmiarach 60-100.
- Rozmiar „80” i „90” w normie inwestycyjnej dla drzwi przylgowych (światło przejścia 800, 900 mm) dostępny jako standard – bez dopłaty.
- Zawiasy PRIME lub zawiasy 3D – pakowane z ościeżnicą.
- Dolna krawędź zabezpieczona przed wilgocią w technologii TechnoPORTA AQUA STOP.

**DOPLATY**

rozmiar „100”	54   66,42
rozmiar „110” - tylko drzwi przylgowe	54   66,42
przygotowanie do skrótów (maks. 60 mm)	28   34,44
wypełnienie płytą wiórową otworową	118   145,14
wypełnienie płytą wiórową pełną	150   184,50
okł. CPL 0,2 i 0,7 mm – GRUPA II	54   66,42
podcięcie, tuleje lub kratka wentylacyjna	39   47,97
uszczelka opadająca	146   179,58
bulaj – ze stali nierdzewnej – model 1.1	537   660,51
bulaj czarny	589   724,47
odwrócenie szyby	bez dopłaty
szyby matowa, przezroczysta – model 1.2	22   27,06
szyby matowa, przezroczysta – model 1.3 i 1.4	75   92,25
szyby matowa, przezroczysta – model 1.5	33   40,59
zamek czarny i zawiasy czopowe czarne	22   27,06
zamek magnetyczny z czołem ze stali nierdzewnej	49   60,27
zamek magnetyczny czarny lub biały w drzwiach bezprzylg.	65   79,95
zamek magnetyczny czarny i zawiasy czopowe czarne w drzwiach przylg.	65   79,95
zamek magnetyczny złoty	85   104,55
PROMOCJA – pakiet PRIME	bez dopłaty
skrzydła bezprzylgowe trzeci zawias 3D kolor srebrny, biały, czarny (dopłata do ceny ośc.)	113   138,99
skrzydła bezprzylgowe trzeci zawias 3D kolor złoty (dopłata do ceny ośc.)	130   159,90
skrzydła bezprzylgowe zawiasy 3D kolor złoty (dopłata do ceny ośc.)	59   72,57
skrzydła przesuwne – pochwyt podłużny	83   102,09
skrzydła przesuwne – zamek hakowy z pochwytyami bocznymi	179   220,17
pakiet inwestycyjny (dopłata do ośc.)	66   81,18
pakiet inwestycyjny (dopłata do skrz.)	66   81,18
panel dolny – kpl. na dwie strony (modele 1.1–1.3)	350   430,50
panel dolny wentylacyjny – kpl. na dwie strony (modele 1.1–1.3)	370   455,10
panel dolny z podcięciem wentylacyjnym – kpl. na dwie strony (modele 1.1–1.3)	390   479,70
panel górny – kpl. na dwie strony (modele 1.1, 1.2)	350   430,50
wzmocnienie pod samozamykacz – wymagany 3 zawias klamka z szyldem	28   34,44 (str. 213)







PORTA CPL 1.1, Czarna, klamka ELEGANT czarna

DOPASUJ  
DRZWI DO  
PODŁÓG  
I MEBLISTRUKTURA  
DREWNAAQUA  
STOPTRWAŁE  
WYKOŃCZENIETRWAŁA  
KRAWĘDŹPOWIERZCHNIA  
ODPORNA  
NA SZOROWANIE

## NAJCZĘŚCIEJ WYBIERANE MODELE



model 1.1




model 1.2



model 1.5




uszczelka opadająca



panel dolny wentylacyjny



panel górny




panel dolny


Pakiet inwestycyjny dostępny w wybranych modelach drzwi z wypełnieniem płytą wiórową:

- PORTA CPL,
- PORTA RESIST,
- PORTA LINE (wykończenie CPL, Portalamino),
- PORTA DECOR (wykończenie Portalamino),
- Natura CLASSIC.

Pakiet inwestycyjny dostępny z ościeżnicą przylgową:  
PORTA SYSTEM, Stalowa PORTA SYSTEM, Stalowa Regulowana,  
Stalowa Kątowa MAŁA PLUS i DUŻA.



zawiasy trójelementowe do ośc. PORTA System - rozstaw techniczny



zawiasy trójelementowe do ośc. Stalowej - rozstaw techniczny



zamek o najwyższej 3 klasie kategorii użytkowania wg PN-EN 12209



od 629 | **773,67**

cena skrzydła netto | **brutto (PLN)**

# Pakiet inwestycyjny

STANDARD ●●●

## KOLORYSTYKA PORTA CPL

	Laminat CPL HQ 0,2				Laminat CPL 0,7		
GRUPA I	Biały	Popielaty Euroinvest	Antracyt HPL/CPL	Dąb Milano 4	Orzech Bielony	Dąb Milano 1	Buk Piaskowy
	Dąb Craft Złoty	Dąb Naturalny	Orzech Naturalny (matowy)	Orzech Modena 1	Dąb Milano 5		
GRUPA II	Beton Jasny	Beton Ciemny	Struktura Ciemny	Czarny	Dąb Lorenzo <b>NOWY</b>	Hikora Naturalna	

### POLECAMY

„Pakiet inwestycyjny” - dostępny dodatkowo, zawiera zawiasy trójelementowe i zamek w najwyższej kategorii użytkowania (opcja za dopłatą). Komplet stanowią skrzydło i dedykowana ościeżnica.



Sprawdź możliwości realizacji innych modeli w PORTA KONTRAKT.

## CENNIK NETTO | BRUTTO PLN (zwróć uwagę na DOPŁATY)

MODELE	CPL HQ 0,2 gr. I (Popielaty Euroinvest, Dąb Milano 5)	CPL HQ 0,2 gr. I (pozostałe kolory)	CPL HQ 0,7 gr. I (Popielaty Euroinvest, Dąb Milano 5)	CPL HQ 0,7 gr. I (pozostałe kolory)
1.1	629   773,67	681   837,63	759   933,57	811   997,53
1.2	702   863,46	754   927,42	832   1 023,36	884   1 087,32
1.5	726   892,98	778   956,94	856   1 052,88	908   1 116,84

**UWAGA!** Cena skrzydła uwzględnia wypełnienie płytą wiórową otworową oraz pakiet inwestycyjny. Komplet stanowi skrzydło i dedykowana ościeżnica.

## INFORMACJE TECHNICZNE PORTA CPL

### KONSTRUKCJA SKRZYDŁA

Wypełnienie skrzydła stanowi płytę wiórową otworową lub pełną wzmocnioną wewnętrznym ramiakiem. Całość obłożona jest płytą HDF. Boki skrzydła pokryte są taśmą ABS.

### AKCESORIA

- Zamek: na klucz zwykły, z blokadą łazienkową lub dostosowany pod wkładkę patentową
- Drzwi przylgowe: dwa lub trzy zawiasy trójelementowe (zawiasy stanowią wyposażenie ościeżnicy)
- Szyba wzór: „chinchilla” lub matowa hartowana i przezroczysta (opcja za dopłatą)
- Przygotowanie do skrót (maks. 60 mm)

### OŚCIEŻNICE

#### Rekomendowane ościeżnice przylgowe:

- PORTA SYSTEM str. 190
- STALOWE str. 200-205

### UWAGI

- Norma PN EN 14351-2:2018-12.
- Rozmiar przeszkleń w skrzydłach „110” - jak w „100”
- Możliwość dowolnego zestawienia wymiarów skrzydeł w drzwiach podwójnych.
- Skrzydło bierne (standardowe) dostępne w rozmiarach „60” do „100”
- Skrzydło bierne (dostawka) w rozmiarach „30”, „40”, „50” tylko w wersji pełnej.
- Możliwość realizacji innych modeli poprzez PORTA KONTRAKT.
- Skrzydło z ościeżnicą PORTA SYSTEM oraz z ościeżnicą Stalową - rozstaw zawiasów techniczny.

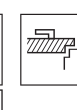
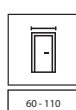
- Rozmiar „80” i „90” w normie inwestycyjnej dla drzwi przylgowych (światło przejścia 800, 900 mm) dostępny jako standard – bez dopłaty.

- Panele stalowe dostępne w rozmiarach „80”, „90” i „100”.

- Dolna krawędź zabezpieczona przed wilgocią w technologii TechnoPORTA AQUA STOP.

### DOPLATY

rozmiar „100”, „110”	54   66,42
zamiana płyty otworowej na pełną	33   40,59
okl. CPL 0,2 i 0,7 mm – GRUPA II	54   66,42
podcięcie, tuleje lub kratka wentylacyjna	39   47,97
uszczelka opadająca	146   179,58
bulaj – ze stali nierdzewnej – model 1.1	537   660,51
bulaj czarny	589   724,47
odwrócenie szyby	bez dopłaty
szyby matowa, przezroczysta – model 1.2	22   27,06
szyby matowa, przezroczysta – model 1.5	33   40,59
pakiet inwestycyjny (dopłata do ości)	66   81,18
panel dolny – kpl. na dwie strony (modele 1.1–1.2)	350   430,50
panel dolny wentylacyjny – kpl. na dwie strony (modele 1.1–1.2)	370   455,10
panel dolny z podcięciem wentylacyjnym – kpl. na dwie strony (modele 1.1–1.2)	390   479,70
panel górny – kpl. na dwie strony (modele 1.1, 1.2)	350   430,50
wzmocnienie pod samozamykacz – wymagany 3 zawias	28   34,44
klamka z szyldem	(str. 213)





PORTA DECOR P, Szary, klamka DORO czarna

DOPASUJ DRZWI  
DO PODŁÓG  
I MEBLI

AQUA STOP

TRWAŁA  
KRAWĘDŹ

model P



model M



model D



model L



klamka EUFORIA



ramka z szybą „chinchilla”



krawędź skrzydła ABS

od 435 | **535,05**

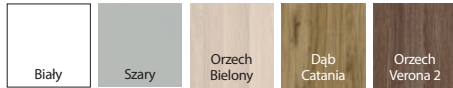
cena skrzydła netto | **brutto (PLN)**

**PORTA DECOR**

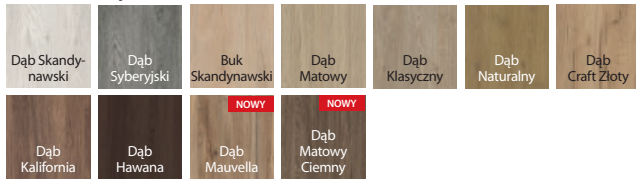
ECONOMIC ●○○

**KOLORYSTYKA**

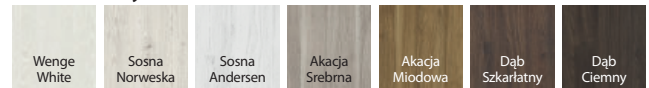
**Okleina Portadecor** ♥♥♥♥♥



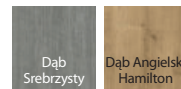
**Okleina Portaperfect 3D** ♥♥♥♥♥



**Okleina Portasynchro 3D** ♥♥♥♥♥



**Portalamino** ♥♥♥♥♥



**CENNIK NETTO | BRUTTO PLN (zwróć uwagę na DOPŁATY)**

MODELE	Portadecor, Portasynchro 3D	Portaperfect 3D, Portalamino
P	435   535,05	535   658,05
M	519   638,37	619   761,37
D	559   687,57	659   810,57
L	545   670,35	645   793,35

**POLECAMY!**

Pakiet inwestycyjny - sprawdź szczegóły str. 106

**INFORMACJE TECHNICZNE**

**KONSTRUKCJA SKRZYDŁA**

Wypełnienie stanowi „plaster miodu” lub płyta wiórowa wzmocniona wewnętrznym ramiakiem (opcja za dopłatą). Całość obłożona jest płytą HDF. Wypełnienie płytą wiórową zawiera przygotowanie do skrótów w standardzie. Przy opcji „wzmocnienie pod samozamykacz” oraz szerokości „100” i „110” wymagany jest 3 zawias.

**WYKOŃCZENIE**

Boki skrzydła pokryte są taśmą ABS. Szyba wzór „chinchilla” lub matowa hartowana (opcja za dopłatą).

**AKCESORIA**

- Drzwi przylgowe: dwa lub trzy zawiasy czopowe standard lub PRIME (opcja za dopłatą)
- Drzwi bezprzylgowe: dwa zawiasy 3D
- Zamek: na klucz zwykły, z blokadą łazienkową lub dostosowany pod wkładkę patentową
- Pochwyt okrągły (do drzwi przesuwnych)

**OŚCIEŻNICE**

**Rekomendowane ościeżnice przylgowe:**

- PORTA SYSTEM str. 190
- MINIMAX str. 188
- STALOWE str. 200-205

**Rekomendowane ościeżnice bezprzylgowe:**

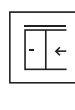
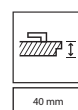
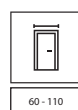
- PORTA SYSTEM ELEGANCE str. 192
- PORTA SYSTEM ELEGANCE 90 stopni str. 192
- LEVEL str. 196

**UWAGI**

- Norma PN EN 14351-2:2018-12.
- Rozmiar „110” dostępny tylko z wypełnieniem płytą wiórową. Wymiary przeszkleń jak w rozmiarze „100”.
- Możliwość dowolnego zestawienia wymiarów skrzydeł w drzwiach podwójnych.
- Skrzydło podwójne niedostępne z zamkiem magnetycznym.
- Skrzydło bierne w rozmiarach „60” do „100”. Skrzydło bierne w rozmiarach „30”, „40”, „50” (tzw. dostawka), tylko w wersji pełnej.
- W skrzydłach podwójnych bezprzylgowych występują dwa skrzydła czynne i bierne w rozmiarach 60-100.
- Rozmiar „80” i „90” w normie inwestycyjnej dla drzwi przylgowych (światło przejścia 800, 900 mm) dostępny jako standard – bez dopłaty.
- Zawiasy PRIME lub zawiasy 3D – pakowane z ościeżnicą.

**DOPLATY**

ABS w kolorze czarnym dla każdego z wykończeń skrzydła	65   79,95
rozmiar „100”, „110”	54   66,42
przygotowanie do skrótów (maks. 60 mm)	28   34,44
wypełnienie płytą wiórową otworową	118   145,14
wypełnienie płytą wiórową pełną	150   184,50
podcięcie, tuleje lub kratka wentylacyjna	39   47,97
uszczelka opadająca	146   179,58
bulaj – ze stali nierdzewnej	537   660,51
bulaj czarny	589   724,47
odwrócenie szyby	bez dopłaty
szyba matowa hartowana – model D	58   71,34
szyba matowa hartowana – model L	33   40,59
szyba matowa hartowana – model M	18   22,14
zawiasy PRIME (dotyczy dedykowanych ościeżnic)	22   27,06
zamek PRIME z czołem połysk (srebrny lub złoty)	11   13,53
zamek czarny i zawiasy czopowe czarne	22   27,06
zamek magnetyczny z czołem ze stali nierdzewnej	49   60,27
zamek magnetyczny czarny lub biały w drzwiach bezprzylg.	65   79,95
zamek magnetyczny czarny i zawiasy czopowe czarne w drzwiach przylg.	65   79,95
zamek magnetyczny złoty	85   104,55
skrzydła bezprzylgowe trzeci zawias 3D kolor srebrny, biały, czarny (dopłata do ceny ośc.)	113   138,99
skrzydła bezprzylgowe trzeci zawias 3D kolor złoty (dopłata do ceny ośc.)	130   159,90
skrzydła bezprzylgowe zawiasy 3D kolor złoty (dopłata do ceny ośc.)	59   72,57
skrzydła przesuwne – pochwyty podłużny	83   102,09
skrzydła przesuwne – zamek hakowy z pochwytnymi bocznymi	179   220,17
pakiet inwestycyjny (dopłata do ośc.)	66   81,18
pakiet inwestycyjny (dopłata do skrz.)	66   81,18
wzmocnienie pod samozamykacz – wymagany 3 zawias	28   34,44
klamka z szyldem	(str. 213)





PORTA FIT I.1, Dąb Matowy, klamka EUFORIA czarna



DOPASUJ DRZWI  
DO PODŁÓG  
I MEBLI



TRWAŁA  
KRAWĘDŹ



PORTA FIT  
model G.0



PORTA FIT  
model G.3



PORTA FIT  
model G.5




klamka ACCENT PLUS



PORTA FIT  
model H.0



PORTA FIT  
model H.4



PORTA FIT  
model I.0



PORTA FIT  
model I.1



ramka z panelem,  
UWAGA: w przypadku okleiny CPL  
ramka jest zaokrąglona



PORTA STYL  
model 1



PORTA STYL  
model 2



PORTA STYL  
model 3



model z szybą



od 569 | **699,87**

cena skrzydła netto | **brutto (PLN)**

# PORTA FIT, PORTA STYL

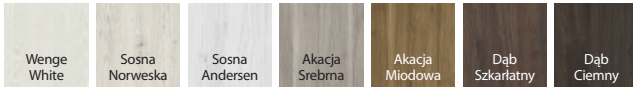
ECONOMIC ●○○

## KOLORYSTYKA

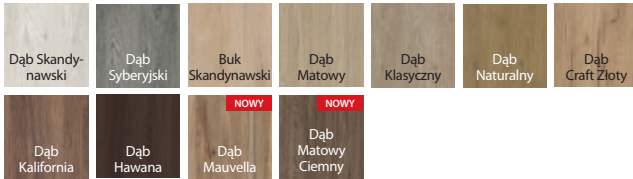
### Okleina Portadecor ▼▼▼▼▼




### Okleina Portasynchro 3D ▼▼▼▼▼



### Okleina Portaperfect 3D ▼▼▼▼▼



### Laminat CPL HQ 0,2 ▼▼▼▼▼



## CENNIK NETTO | BRUTTO PLN (zwróć uwagę na DOPLĄTY)

FIT	Portadecor, Portasynchro 3D	Portaperfect 3D, CPL HQ gr. I
G.0 - H.4	635   781,05	735   904,05
I.0 - I.1	609   749,07	709   872,07

PORTA STYL	Portadecor, Portasynchro 3D	Portaperfect 3D, CPL HQ gr. I
1, 2	569   699,87	669   822,87
3	635   781,05	735   904,05

## INFORMACJE TECHNICZNE

### KONSTRUKCJA SKRZYDŁA

Wypełnienie „plaster miodu” lub płyta wiórowa wzmocniona wewnętrznym ramiakiem (opcja za dopłatą). Całość obłożona jest płytą HDF. Wypełnienie płyta wiórowa zawiera przygotowanie do skrótów w standardzie. Przy opcji „wzmocnienie pod samozamykacz” oraz szerokości „100” i „110” wymagany jest 3 zawias.

### WYKOŃCZENIE

W wykonaniu CPL HQ boki skrzydła pokryte są taśmą ABS. Szyba matowa hartowana lub „chinchilla”.

### AKCESORIA

- Drzwi przylgowe: dwa lub trzy zawiasy czopowe standard lub PRIME (opcja za dopłatą)
- Drzwi bezprzylgowe: dwa zawiasy 3D
- Zamek: na klucz zwykły, z blokadą łazienkową lub dostosowany pod wkładkę patentową
- Pochwyty okrągły (do drzwi przesuwanych)

### OŚCIEŻNICE

#### Rekomendowane ościeżnice przylgowe:

- PORTA SYSTEM str. 190
- MINIMAX str. 188
- STALOWE str. 200-205

#### Rekomendowane ościeżnice bezprzylgowe:

- PORTA SYSTEM ELEGANCE str. 192
- PORTA SYSTEM ELEGANCE 90 stopni str. 192
- LEVEL str. 196

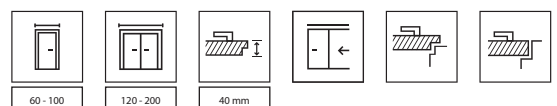
### UWAGI

- Norma PN EN 14351-2:2018-12.
- Możliwość dowolnego zestawienia wymiarów skrzydeł w drzwiach podwójnych.
- Skrzydło podwójne niedostępne z zamkiem magnetycznym.
- Skrzydło bierne w rozmiarach „60” do „100”. Skrzydło bierne w rozmiarach „30”, „40”, „50” (tzw. dostawka), tylko w wersji pełnej.

- W skrzydłach podwójnych bezprzylgowych występują dwa skrzydła czynne i bierne w rozmiarach 60-100.
- Rozmiar „110” dostępny tylko z wypełnieniem płyta wiórowa. Wymiary przeszkleń jak w rozmiarze „100” - dotyczy PORTA STYL
- Kratka, tuleje wentylacyjne 2 rzędy niedostępne dla modelu H - dotyczy PORTA FIT
- Zawiasy PRIME lub zawiasy 3D – pakowane z ościeżnicą.

### DOPLĄTY

rozmiar „100”, „110”	54   66,42
przygotowanie do skrótów (maks. 60 mm)	28   34,44
wypełnienie płytą wiórową otworową	118   145,14
wypełnienie płytą wiórową pełną	150   184,50
okł. CPL 0,2 mm – GRUPA II	54   66,42
podcięcie, tuleje lub kratka wentylacyjna	39   47,97
uszczelka opadająca	146   179,58
odwrócenie szyby	bez dopłaty
zawiasy PRIME (dotyczy dedykowanych ościeżnic)	22   27,06
zamek PRIME z czołem połysk (srebrny lub złoty)	11   13,53
zamek czarny i zawiasy czopowe czarne	22   27,06
zamek magnetyczny z czołem ze stali nierdzewnej	49   60,27
zamek magnetyczny czarny lub biały w drzwiach bezprzylg.	65   79,95
zamek magnetyczny czarny i zawiasy czopowe czarne w drzwiach przylg.	65   79,95
zamek magnetyczny złoty	85   104,55
PROMOCJA – w drzwiach w okł. CPL – pakiet PRIME	bez dopłaty
skrzydła bezprzylgowe trzeci zawias 3D kolor srebrny, biały, czarny (dopłata do ceny ośc.)	113   138,99
skrzydła bezprzylgowe trzeci zawias 3D kolor złoty (dopłata do ceny ośc.)	130   159,90
skrzydła bezprzylgowe zawiasy 3D kolor złoty (dopłata do ceny ośc.)	59   72,57
skrzydła przesuwane – pochwyty podłużny	83   102,09
skrzydła przesuwane – zamek hakowy z pochwytnymi bocznymi	179   220,17
wzmocnienie pod samozamykacz – wymagany 3 zawias	28   34,44
klamka z szyldem	(str. 213)







PORTA DECOR BASIC, Szary, z ościeżnicą stalową KĄTOWĄ DUŻĄ BASIC, klamka EDEL



PORTA CPL  
BASIC



PORTA DECOR  
BASIC



PORTA VERTE  
BASIC



ościeżnica STALOWA KĄTOWA BASIC



ościeżnica STALOWA REGULOWANA  
BASIC

**SUPER CENA  
W KOMPLECIE  
TANIEJ\***

Drzwi płaskie z oferty BASIC są przeznaczone do stosowania w budownictwie mieszkaniowym zamieszkania zbiorowego i budynkach użyteczności publicznej jako drzwi wewnętrzne. Z uwagi na właściwości wytrzymałościowe drzwi mogą być stosowane w warunkach odpowiadających 2 klasie właściwości mechanicznej wg PN-EN 1192:2001 tj. w lekkich, średnich warunkach eksploatacji.

**DOBIERZ DO ZESTAWU KLAMKE**



lub



**EDEL | klasa 3**

Patentowa

Z blokadą WC

**OVAL | klasa 4**

Klamka

Zwykła

Patentowa

Z blokadą WC

stal nierdzewna

69 | **84,87**

80 | **98,40**

stal nierdzewna

54 | **66,42**

13 | **15,99**

13 | **15,99**

45 | **55,35**

od 264 | **324,72**

cena skrzydła netto | **brutto (PLN)**

# CPL BASIC, DECOR BASIC, VERTE BASIC

ECONOMIC ●○○

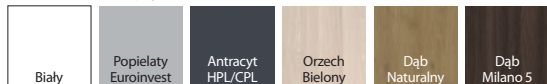
## KOLORYSTYKA PORTA VERTE BASIC

Płyta lakierowana ♥♥♥♥♥



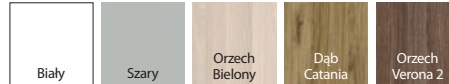
## KOLORYSTYKA PORTA CPL BASIC

Laminat CPL HQ 0,2 ♥♥♥♥♥



## KOLORYSTYKA PORTA DECOR BASIC

Okleina Portadecor ♥♥♥♥♥



Okleina Portasynchro 3D ♥♥♥♥♥



## CENNIK NETTO | BRUTTO PLN (zwróć uwagę na DOPLATY)

MODELE CPL BASIC	CPL HQ 0,2 Popielaty Euroinvest, Dąb Milano 5	CPL HQ 0,2 pozostałe kolory
1.1	360   442,80	399   490,77
MODELE DECOR BASIC	Portadecor Biały	Portadecor pozostałe kolory, Portasynchro
P	320   393,60	350   430,50

MODELE VERTE BASIC	Płyta lakierowana
pełne	264   324,72
mała ramka	339   416,97
duża ramka	349   429,27
lift	349   429,27

### W KOMPLECIE TANIEJ

\* Przy zakupie skrzydła w komplecie z ościeżnicą BASIC niższa cena ościeżnicy.

## INFORMACJE TECHNICZNE

### KONSTRUKCJA SKRZYDŁA

Rama skrzydła z MDF. Wypełnienie stanowi „plaster miodu” lub płyta wiórowa otworowa (opcja za dopłatą w CPL BASIC i DECOR BASIC). Całość obłożona jest płytą HDF. Krawędzie skrzydła są okleinowane taśmą obrzeżową w kolorze skrzydła.

### AKCESORIA

- Dwa lub trzy zawiasy czopowe standard
- Zamek: na klucz zwykły, z blokadą łazienkową lub dostosowany pod wkładkę patentową

### OŚCIEŻNICE

#### Rekomendowane ościeżnice przylgowe:

- STALOWA KĄTOWA BASIC, STALOWA REGULOWANA BASIC str. 190

### UWAGI

- Norma PN EN 14351-2:2018-12.
  - Wypełnienie płytą wiórową zawiera przygotowanie do skrótu w standardzie (do 4 cm).
  - Rozmiar „110” dostępny tylko z wypełnieniem płytą wiórową.
  - Rozmiar „110” niedostępny w VERTE BASIC.
  - Rozmiar „80” i „90” w normie inwestycyjnej dla drzwi przylgowych (światło przejścia 800, 900 mm) dostępny jako standard bez dopłaty – niedostępne w VERTE BASIC.
  - Przy szerokości „100” i „110” wymagany jest 3 zawias.
  - Dolna krawędź zabezpieczona przed wilgocią w technologii TechnoPORTA AQUA STOP.
- CPL BASIC:
- Przy opcji „wzmocnienie pod samozamykacz” wymagany jest 3 zawias. Opcja dostępna z wypełnieniem płytą wiórową otworową, w rozmiarach „60” - „100”.

### DOPLATY

CPL BASIC, DECOR BASIC, VERTE BASIC:

podcięcie, tuleje lub kratka wentylacyjna	39   47,97
rozmiar „100”, „110”*	54   66,42
wypełnienie płytą wiórową otworową*	118   145,14

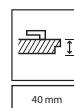
\* Rozmiar „110” i wypełnienie płytą wiórową niedostępne w VERTE BASIC

CPL BASIC:

wzmocnienie pod samozamykacz	28   34,44
wzmocnienie pod samozamykacz - rozm. „100”	58   71,34

VERTE BASIC:

szyba matowa hartowana – model duża ramka	54   66,42
szyba matowa hartowana – model lift	18   22,14
szyba matowa hartowana – model mała ramka	15   18,45
przygotowanie do skrótu	42   51,66
wzmocnienie pod samozamykacz	42   51,66



**NOWOŚĆ**



Natura CLASSIC 1.1, Orzech, układ okleiny - kwiat, klamka AZURA czarna



FORNIR  
NATURALNE  
WYKONCZENIE



EKOLOGICZNE  
LAKIERY WODNE

ustojenie pionowe:



model 1.1



model 1.2



model 1.3



model 1.4



klamka AZURA

ustojenie poziome:



model 7.1



model 7.2



model 7.3



model 7.4



model 1.1  
wysokość 220



model 3.1



od 1049 | **1 290,27**

cena skrzydła netto | **brutto (PLN)**

# Natura CLASSIC

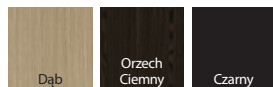
PREMIUM ●●●

## KOLORYSTYKA

### Okleina Naturalna Dąb Satin



### Okleina Naturalna Select



### Okleina Naturalna



Okleina Jesion i Orzech dostępna jest w układzie – kwiat; wyłącznie dla modeli z grupy 1 i 3

**K** Dostosuj kolor do indywidualnych potrzeb i złoś zapytanie przez PORTA KONTRAKT.

Specyfiką okleiny naturalnej jest możliwość wystąpienia różnic w usłojeniu i wybarwieniu. Różnice te nie mogą być podstawą uznania reklamacji.

## CENNIK NETTO | BRUTTO PLN (zwróć uwagę na DOPŁATY)

MODELE	Okl. Naturalna Select	Okl. Naturalna Dąb, Jesion	Okl. Naturalna Orzech	Okl. Naturalna Dąb Satin
1.1, 7.1	1049   1 290,27	1099   1 351,77	1229   1 511,67	1159   1 425,57
1.2, 7.2	1199   1 474,77	1249   1 536,27	1379   1 696,17	1309   1 610,07
1.3, 7.3	1235   1 519,05	1285   1 580,55	1415   1 740,45	1345   1 654,35
1.4, 7.4	1209   1 487,07	1259   1 548,57	1389   1 708,47	1319   1 622,37
3.1	1385   1 703,55	1435   1 765,05	1565   1 924,95	-

### POLECAMY!

Pakiet inwestycyjny - sprawdź szczegóły str. 106

## INFORMACJE TECHNICZNE

### KONSTRUKCJA SKRZYDŁA

Wypełnienie skrzydła stanowi wkład stabilizujący wzmocniony wewnętrznym ramiakiem. Wypełnienie płytą wiórową otworową za dopłatą. Przygotowanie do skrótu maksymalnie 60 mm. Wysokość „220” (modele 1.1 i 7.1) zawiera wypełnienie płytą wiórową otworową i trzy zawiasy.

### WYKOŃCZENIE

Całość obłożona jest płytą oklejoną wysokiej jakości okleiną naturalną. Powierzchnia skrzydła zabezpieczona jest ekologicznymi lakierami wodnymi, okleiny z grupy: Select, Naturalny Dąb, Jesion, Orzech oraz Satin (za wyj. Biały) utwardzone są w technologii UV (półmat). Skrzydła dostępne również w wersji nielakierowanej w cenie produktu standardowego. Model 3.1 niedostępny w Okleinie Naturalnej Satin. Szyba wzór „chinchilla” lub matowa hartowana.

### AKCESORIA

- Drzwi przylgowe: trzy zawiasy czopowe standard lub PRIME
- Drzwi bezprzylgowe i z odwrotną przylgą: dwa zawiasy 3D
- Zamek: na klucz zwykły, z blokadą łazienkową lub dostosowany pod wkładkę patentową
- Pochwyty okrągły (do drzwi przesuwanych)

### OŚCIEŻNICE

#### Rekomendowane ościeżnice przylgowe:

- PORTA SYSTEM str. 190
- MINIMAX str. 188
- STALOWE str. 200-205

#### Rekomendowane ościeżnice bezprzylgowe:

- PORTA SYSTEM ELEGANCE str. 192
- PORTA SYSTEM ELEGANCE 90 stopni str. 192

#### Rekomendowane ościeżnice z odwrotną przylgą:

- PORTA SYSTEM z odwrotną przylgą str. 195

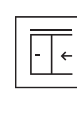
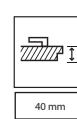
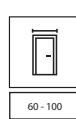
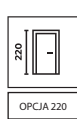
### UWAGI

- Norma PN EN 14351-2:2018-12.
- Rozmiar „100” niedostępny dla modelu 1.3.
- Tuleje wentylacyjne dostępne w kolorze srebrnym lub złotym 1 rzęd.
- Możliwość dowolnego zestawienia wymiarów skrzydeł w drzwiach podwójnych.

- Skrzydło podwójne niedostępne z zamkiem magnetycznym.
- Skrzydło bierne w rozmiarach „60” do „100”.
- W skrzydłach podwójnych bezprzylgowych występują dwa skrzydła czynne i bierne w rozmiarach 60-100.
- Zawiasy PRIME lub zawiasy 3D – pakowane z ościeżnicą.

### DOPŁATY

rozmiar „100”	54   66,42
wysokość skrzydła „220”	182   223,86
wypełnienie płytą wiórową otworową	118   145,14
pokrycie okleiną Nat. Dąb Satin Biały	268   329,64
pokrycie okleiną Nat. Select Czarną	268   329,64
podcięcie, tuleje wentylacyjne 1 rząd – tuleje wentylacyjne 2 rzędy (tylko dla modeli 1.1, 1.2, 1.3)	39   47,97
bulaj – ze stali nierdzewnej – model 1.1, 7.1	537   660,51
bulaj czarny	589   724,47
lustro na dwie strony	321   394,83
lustro na jedną stronę	161   198,03
zamek czarny i zawiasy czopowe czarne	22   27,06
zamek magnetyczny z czołem ze stali nierdzewnej	49   60,27
zamek magnetyczny czarny lub biały w drzwiach bezprzylg.	65   79,95
zamek magnetyczny czarny i zawiasy czopowe czarne w drzwiach przylg.	65   79,95
zamek magnetyczny złoty	85   104,55
skrzydła bezprzylgowe trzeci zawias 3D kolor srebrny, biały, czarny (dopłata do ceny ośc.)	113   138,99
skrzydła bezprzylgowe trzeci zawias 3D kolor złoty (dopłata do ceny ośc.)	130   159,90
skrzydła bezprzylgowe zawiasy 3D kolor złoty (dopłata do ceny ośc.)	59   72,57
skrzydła przesuwne – pochwyty podłużny	83   102,09
skrzydła przesuwne – zamek hakowy z pochwytnymi bocznymi	179   220,17
odwrotna przylgą – dopłata do skrzydła	214   263,22
odwrotna przylgą – trzeci zawias 3D, kolor biały, czarny (dopłata do ceny ośc.)	225   276,75
odwrotna przylgą – trzeci zawias 3D, kolor srebrny (dopłata do ceny ośc.)	193   237,39
odwrotna przylgą – zawiasy 3D, kolor złoty (dopłata do ceny ośc.)	59   72,57
odwrotna przylgą – trzeci zawias 3D, kolor złoty (dopłata do ceny ośc.)	235   289,05
pakiet inwestycyjny (dopłata do ośc.)	66   81,18
pakiet inwestycyjny (dopłata do skrz.)	66   81,18
klamka z szyldem	(str. 213)





Natura VECTOR W, Dąb Winchester, klamka ELEGANT czarna



FORNIR  
NATURALNE  
WYKONCZENIE



DETAL MA  
ZNACZENIE



EKOLOGICZNE  
LAKIERY WODNE

**NOWOŚĆ**

**NOWOŚĆ**




model J



model K



model L



klamka ELEGANT

**NOWOŚĆ**




model U



model V



model W



**NOWOŚĆ**

zbliżenie na frezowanie - widoczna  
struktura dębu naturalnego,  
szeroki frez

**NOWOŚĆ**

**NOWOŚĆ**



model B



model E



model F



model G



zbliżenie na frezowanie - widoczna  
struktura dębu naturalnego,  
wąski frez

od 1475 | **1 814,25**cena skrzydła netto | **brutto (PLN)****Natura VECTOR**

PREMIUM ●●●

**KOLORYSTYKA****Okleina Naturalna Dąb Satin** ♥♥♥♥♥**Okleina Naturalna** ♥♥♥♥♥

**Skanuj QR kod**  
i poznaj nasze  
promocje


[porta.com.pl/promocje](http://porta.com.pl/promocje)

**K** Uwolnij wyobraźnię! Masz pomysł na własny model?  
Możesz wykonać dowolne frezowanie z PORTA KONTRAKT.

Specyfiką okleiny naturalnej jest możliwość wystąpienia różnic w usłojeniu i wybarwieniu. Różnice te nie mogą być podstawą uznania reklamacji.

**CENNIK NETTO | BRUTTO PLN (zwróć uwagę na DOPLĄTY)**

NATURA VECTOR	Okł. Naturalna Dąb	Okł. Naturalna Dąb Satin
wszystkie modele	1475   1 814,25	1535   1 888,05

**INFORMACJE TECHNICZNE****KONSTRUKCJA SKRZYDŁA**

Wypełnienie skrzydła stanowi wkład stabilizujący wzmocniony wewnętrznym ramiakiem. Wypełnienie płytą wiórową otworową za dopłatą. Przygotowanie do skrótów maksymalnie 60 mm. Wysokość „220” zawiera wypełnienie płytą wiórową otworową i trzy zawiasy. Przy opcji „wzmocnienie pod samozamykacz” wymagany jest 3 zawias.

**WYKOŃCZENIE**

Całość obłożona jest płytą oklejoną wysokiej jakości okleiną naturalną. Powierzchnia skrzydła zabezpieczona jest ekologicznymi lakierami wodnymi.

**AKCESORIA**

- Drzwi przylgowe: trzy zawiasy czopowe standard lub PRIME
- Drzwi bezprzylgowe: dwa zawiasy 3D
- Zamek: na klucz zwykły, z blokadą łazienkową lub dostosowany pod wkładkę patentową
- Pochwyty okrągły (do drzwi przesuwanych)

**OŚCIEŻNICE****Rekomendowane ościeżnice przylgowe:**

- PORTA SYSTEM str. 190
- MINIMAX str. 188
- STALOWE str. 200-205

**Rekomendowane ościeżnice bezprzylgowe:**

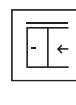
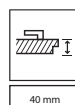
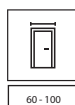
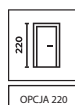
- PORTA SYSTEM ELEGANCE str. 192
- PORTA SYSTEM ELEGANCE 90 stopni str. 192

**UWAGI**

- Norma PN EN 14351-2:2018-12.
- Skrzydło podwójne niedostępne z zamkiem magnetycznym.
- Skrzydło bierne (dostawka) w rozmiarach „30”, „40”, „50” bez frezu.
- Skrzydło bierne w rozmiarach „60” do „100”. Modele J, K, L niedostępne w wersji skrzydła biernego.
- W skrzydłach podwójnych bezprzylgowych występują dwa skrzydła czynne i bierne w rozmiarach 60-100.
- W modelu E występuje usłojenie poziome forniru, w pozostałych modelach pionowe.
- Zawiasy PRIME lub zawiasy 3D – pakowane z ościeżnicą.

**DOPLĄTY**

rozmiar „100”	54   66,42
pokrycie okleiną Nat. Dąb Satin Biały	182   223,86
wysokość skrzydła „220”	118   145,14
wypełnienie płytą wiórową otworową	39   47,97
podcięcie wentylacyjne	22   27,06
zamek czarny i zawiasy czopowe czarne	49   60,27
zamek magnetyczny z czołem ze stali nierdzewnej	65   79,95
zamek magnetyczny czarny lub biały w drzwiach bezprzylg.	65   79,95
zamek magnetyczny czarny i zawiasy czopowe czarne w drzwiach przylg.	85   104,55
zamek magnetyczny złoty	113   138,99
skrzydła bezprzylgowe trzeci zawias 3D kolor srebrny, biały, czarny (dopłata do ceny ośc.)	130   159,90
skrzydła bezprzylgowe trzeci zawias 3D kolor złoty (dopłata do ceny ośc.)	59   72,57
skrzydła przesuwne – pochwyty podłużny	83   102,09
skrzydła przesuwne – zamek hakowy z pochwytyami bocznymi	179   220,17
wzmocnienie pod samozamykacz – wymagany 3 zawias	28   34,44
klamka z szyldem	(str. 213)



**KLAMKA  
ZA 1 GROSZ**





Natura LINE E2, Nero, klamka ELEGANT srebrny



FORNIR  
NATURALNE  
WYKONCZENIE




DETAL MA  
ZNACZENIE



EKOLOGICZNE  
LAKIERY WODNE



model F.1



model A.1




model B.1



model C.2



model E.2




klamka ELEGANT

**NOWOŚĆ**

**NOWOŚĆ**



model G.1




model H.1



model I.1



model L.1



intarsja srebrna, zawias PRIME,  
**NOWOŚĆ**: dostępne również  
intarsje w kolorze złotym i czarnym



od 1255 | **1 543,65**

cena skrzydła netto | **brutto (PLN)**

# Natura LINE

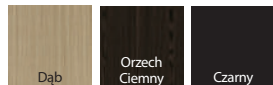
PREMIUM ●●●

## KOLORYSTYKA NATURA LINE

### Okleina Naturalna Dąb Satin



### Okleina Naturalna Select



### Okleina Naturalna Dąb



Specyfiką okleiny naturalnej jest możliwość wystąpienia różnic w usłojeniu i wybarwieniu. Różnice te nie mogą być podstawą uznania reklamacji.

**K** Uwolnij wyobraźnię! Masz pomysł na własny model? Możesz wykonać dowolne frezowanie z PORTA KONTRAKT.

## CENNIK NETTO | BRUTTO PLN (zwróć uwagę na DOPŁATY)

NATURA LINE	Okl. Naturalna Select	Okl. Naturalna Dąb	Okl. Naturalna Dąb Satin
A.1 – L.1	1255   1 543,65	1305   1 605,15	1365   1 678,95

## INFORMACJE TECHNICZNE

### KONSTRUKCJA SKRZYDŁA

Wypełnienie skrzydła stanowi wkład stabilizujący wzmocniony wewnętrznym ramieniem. Wypełnienie płytą wiórową otworową za dopłatą. Przygotowanie do skrętu maksymalnie 60 mm. Wysokość „220” zawiera wypełnienie płytą wiórową otworową i trzy zawiasy. Przy opcji „wzmocnienie pod samozamykacz” wymagany jest 3 zawiasy.

### WYKOŃCZENIE

Całość obłożona jest płytą oklejoną wysokiej jakości okleiną naturalną. Powierzchnia skrzydła zabezpieczona jest ekologicznymi lakierami wodnymi. Skrzydła uzupełnione są aluminiowymi intarsjami w kolorze srebrnym, złotym lub czarnym o szerokości 6 mm.

### AKCESORIA

- Drzwi przylgowe: trzy zawiasy czopowe standard lub PRIME
- Drzwi bezprzylgowe i z odwrotną przylgą: dwa zawiasy 3D
- Zamek: na klucz zwykły, z blokadą łazienkową lub dostosowany pod wkładkę patentową
- Pochwyt okrągły (do drzwi przesuwanych)

### OŚCIEŻNICE

#### Rekomendowane ościeżnice przylgowe:

- PORTA SYSTEM str. 190
- MINIMAX str. 188
- STALOWE str. 200-205

#### Rekomendowane ościeżnice bezprzylgowe:

- PORTA SYSTEM ELEGANCE str. 192
- PORTA SYSTEM ELEGANCE 90 stopni str. 192

#### Rekomendowane ościeżnice z odwrotną przylgą:

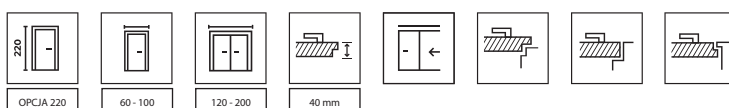
- PORTA SYSTEM z odwrotną przylgą str. 195

### UWAGI

- Norma PN EN 14351-2:2018-12.
- Możliwość dowolnego zestawienia wymiarów skrzydeł w drzwiach podwójnych.
- Skrzydło podwójne niedostępne z zamkiem magnetycznym.
- Skrzydło bierne w rozmiarach „60” do „100”.
- W skrzydłach podwójnych bezprzylgowych występują dwa skrzydła czynne i bierne w rozmiarach 60-100.
- Zawiasy PRIME lub zawiasy 3D – pakowane z ościeżnicą.

### DOPŁATY

rozmiar „100”	54   66,42
wysokość skrzydła „220”	182   223,86
wypełnienie płytą wiórową otworową	118   145,14
pokrycie okleiną Nat. Dąb Satin Biały	268   329,64
pokrycie okleiną Nat. Select Czarną	268   329,64
podcięcie wentylacyjne	39   47,97
zamek czarny i zawiasy czopowe czarne	22   27,06
zamek magnetyczny z czolem ze stali nierdzewnej	49   60,27
zamek magnetyczny czarny lub biały w drzwiach bezprzylg.	65   79,95
zamek magnetyczny czarny i zawiasy czopowe czarne w drzwiach przylg.	65   79,95
zamek magnetyczny złoty	85   104,55
skrzydła bezprzylgowe trzeci zawias 3D kolor srebrny, biały, czarny (dopłata do ceny ośc.)	113   138,99
skrzydła bezprzylgowe trzeci zawias 3D kolor złoty (dopłata do ceny ośc.)	130   159,90
skrzydła bezprzylgowe zawiasy 3D kolor złoty (dopłata do ceny ośc.)	59   72,57
skrzydła przesuwne – pochwyt podłużny	83   102,09
skrzydła przesuwne – zamek hakowy z pochwytami bocznymi	179   220,17
odwrotna przylga – dopłata do skrzydła	214   263,22
odwrotna przylga – trzeci zawias 3D, kolor biały, czarny (dopłata do ceny ośc.)	225   276,75
odwrotna przylga – trzeci zawias 3D, kolor srebrny (dopłata do ceny ośc.)	193   237,39
odwrotna przylga – zawiasy 3D, kolor złoty (dopłata do ceny ośc.)	59   72,57
odwrotna przylga – trzeci zawias 3D, kolor złoty (dopłata do ceny ośc.)	235   289,05
wzmocnienie pod samozamykacz – wymagany 3 zawias	28   34,44
klamka z szyldelem	(str. 213)





Natura LOFT 1.1, Dąb 1, układ okleiny - pasiak, klamka CUBE czarna



FORNIR  
NATURALNE  
WYKONCZENIE



DETAL MA  
ZNACZENIE




EKOLOGICZNE  
LAKIERY WODNE



model 1.1, Dąb 1,  
układ okleiny - kwiat



model 1.1, Dąb 1,  
układ okleiny - pasiak




klamka ELEGANT



model 1.1, Jesion



model 1.1, Orzech



zawiasy 3D w kolorze ościeżnicy

od 1315 | **1 617,45**cena skrzydła netto | **brutto (PLN)****Natura LOFT**

PREMIUM ●●●

**KOLORYSTYKA**

Okleina Naturalna ◆◆◆◆◆



Okleiny dostępne w układzie kwiat.  
Okleina Dąb 1 dostępna jest również w układzie pasiak.

Specyfiką okleiny naturalnej jest możliwość wystąpienia różnic w usłojeniu i wybarwieniu.  
Różnice te nie mogą być podstawą uznania reklamacji.

**KOLORYSTYKA OŚCIEŻNIC**

Okleina Naturalna Select ◆◆◆◆◆

**CENNIK NETTO | BRUTTO PLN (zwróć uwagę na DOPŁATY)**

MODEL SKRZYDŁA	Okł. Naturalna Dąb, Jesion	Okł. Naturalna Orzech
1.1	1315   1 617,45	1445   1 777,35

OŚCIEŻNICA ZAKRES SZEROKOŚCI MURU	PORTA SYSTEM ELEGANCE	PORTA SYSTEM ELEGANCE 90 stopni
B-C	1396   1 717,08	1671   2 055,33
D-E	1460   1 795,80	1736   2 135,28
F-H	1510   1 857,30	1786   2 196,78
I-K	1571   1 932,33	1846   2 270,58
L-M	1770   2 177,10	-

**INFORMACJE TECHNICZNE****KONSTRUKCJA SKRZYDŁA**

Wypełnienie stanowi „plaster miodu” lub płyta wiórowa otworowa wzmocniona wewnętrznym ramiakiem (opcja za dopłatą). Wypełnienie płytą otworową zawiera przygotowanie do skrótów w standardzie. Przy opcji rozmiar „100” wymagany jest 3 zawiasy.

**WYKOŃCZENIE**

Całość obłożona płytą oklejoną okleiną naturalną. Obrzeże w czarnej Okleinie Naturalnej Select. Charakterystyczną cechą kolekcji jest zastosowanie obrzeża (boki skrzydła) w kolorze Czarnym oraz Czarnych akcesoriów.

**AKCESORIA**

- Dwa zawiasy 3D – Czarne
- Zamek magnetyczny z czołem w kolorze obrzeża skrzydła – Czarny

**OŚCIEŻNICA**

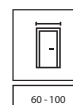
- PORTA SYSTEM ELEGANCE w kolorze Czarnym str. 192
- PORTA SYSTEM ELEGANCE 90 stopni w kolorze Czarnym str. 192

**UWAGI**

- Norma PN EN 14351-2:2018-12.
- Zawiasy 3D – pakowane z ościeżnicą.

**DOPLATY**

rozmiar „100”	54   66,42
wypełnienie płytą wiórową otworową	118   145,14
podcięcie wentylacyjne	39   47,97
trzeci zawias 3D (dopłata do ceny ośc.)	113   138,99
klamka z szyldem	(str. 213)



60 - 100



40 mm





Natura OSLO 2, Dąb 1, klamka BELLA SLIM czarna



FORNIR  
NATURALNE  
WYKOŃCZENIE



DETAL MA  
ZNACZENIE



EKOLOGICZNE  
LAKIERY WODNE




model 1



model 2



model 3



klamka BELLA SLIM



model 1



model 2



model 3



zbliżenie na frezowanie - widoczna  
struktura dębu naturalnego



od 1485 | **1 826,55**

cena skrzydła netto | **brutto (PLN)**

**Natura OSLO**

PREMIUM ●●●

## KOLORYSTYKA

**Okleina Naturalna Dąb Satin** ♥♥♥♥♥◇◇



Dąb Biały

**Okleina Naturalna** ♥♥♥♥♥◇◇



Dąb 1

Specyfiką okleiny naturalnej jest możliwość wystąpienia różnic w usłojeniu i wybarwieniu. Różnice te nie mogą być podstawą uznania reklamacji.

## CENNIK NETTO | BRUTTO PLN (zwróć uwagę na DOPŁATY)

MODELE	Okł. Naturalna Dąb	Okł. Naturalna Dąb Satin (Biały)
1, 2, 3	1485   1 826,55	1645   2 023,35

## INFORMACJE TECHNICZNE

### KONSTRUKCJA SKRZYDŁA

Wypełnienie skrzydła stanowi wkład stabilizujący wzmocniony wewnętrznym ramiakiem. Wypełnienie płytą wiórową otworową za dopłatą. Przygotowanie do skrótu maksymalnie 60 mm. Wysokość „220” zawiera wypełnienie płytą wiórową otworową i trzy zawiasy. Przy opcji „wzmocnienie pod samozamykacz” i rozmiarze „100” wymagany jest 3 zawias.

### WYKOŃCZENIE

Całość obłożona jest płytą oklejoną wysokiej jakości okleiną naturalną. Powierzchnia skrzydła zabezpieczona jest ekologicznymi lakierami wodnymi.

### AKCESORIA

- Drzwi przylgowe: dwa lub trzy zawiasy czopowe standard lub PRIME
- Drzwi bezprzylgowe i z odwrotną przylgą: dwa zawiasy 3D
- Zamek: na klucz zwykły, z blokadą łazienkową lub dostosowany pod wkładkę patentową
- Pochwył okrągły (do drzwi przesuwnych)

### OŚCIEŻNICE

#### Rekomendowane ościeżnice przylgowe:

- PORTA SYSTEM str. 190
- MINIMAX str. 188

#### Rekomendowane ościeżnice bezprzylgowe:

- PORTA SYSTEM ELEGANCE str. 192
- PORTA SYSTEM ELEGANCE 90 stopni str. 192

#### Rekomendowane ościeżnice z odwrotną przylgą:

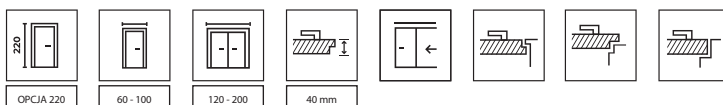
- PORTA SYSTEM z odwrotną przylgą str. 195

### UWAGI

- Norma PN EN 14351-2:2018-12.
- Możliwość dowolnego zestawienia wymiarów skrzydeł w drzwiach podwójnych.
- Skrzydło podwójne niedostępne z zamkiem magnetycznym.
- Skrzydło bierne w rozmiarach „60” do „100”.
- W skrzydłach podwójnych bezprzylgowych występują dwa skrzydła czynne i bierne w rozmiarach 60-100.
- Zawiasy PRIME lub zawiasy 3D – pakowane z ościeżnicą.

### DOPŁATY

rozmiar „100”	54   66,42
wysokość skrzydła „220”	182   223,86
wypełnienie płytą wiórową otworową	118   145,14
podcięcie wentylacyjne	39   47,97
zamek czarny i zawiasy czopowe czarne	22   27,06
zamek magnetyczny z czolem ze stali nierdzewnej	49   60,27
zamek magnetyczny czarny lub biały w drzwiach bezprzylg.	65   79,95
zamek magnetyczny czarny i zawiasy czopowe czarne w drzwiach przylg.	65   79,95
zamek magnetyczny złoty	85   104,55
skrzydła bezprzylgowe trzeci zawias 3D kolor srebrny, biały, czarny (dopłata do ceny ośc.)	113   138,99
skrzydła bezprzylgowe trzeci zawias 3D kolor złoty (dopłata do ceny ośc.)	130   159,90
skrzydła bezprzylgowe zawiasy 3D kolor złoty (dopłata do ceny ośc.)	59   72,57
odwrotna przylga – dopłata do skrzydła	214   263,22
odwrotna przylga – trzeci zawias 3D, kolor biały, czarny (dopłata do ceny ośc.)	225   276,75
odwrotna przylga – trzeci zawias 3D, kolor srebrny (dopłata do ceny ośc.)	193   237,39
odwrotna przylga – zawiasy 3D, kolor złoty (dopłata do ceny ośc.)	59   72,57
odwrotna przylga – trzeci zawias 3D, kolor złoty (dopłata do ceny ośc.)	235   289,05
skrzydła przesuwne – pochwył podłużny	83   102,09
skrzydła przesuwne – zamek hakowy z pochwyłami bocznymi	179   220,17
wzmocnienie pod samozamykacz – wymagany 3 zawias	28   34,44
klamka z szyldem	(str. 213)





Natura GRANDE B.3, Czarny, klamka OFFICE złota



FORNIR  
NATURALNE  
WYKOŃCZENIE



EKOLOGICZNE  
LAKIERY WODNE



model A.0



model A.1



klamka Office Złoty



model B.0



model B.1



model B.3



drzwi z przeszkleniem



model C.0



model C.1



model D.0



model D.1



panel płaski

od 1405 | **1 728,15**


cena skrzydła netto | **brutto (PLN)**

# Natura GRANDE

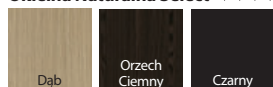
PREMIUM ●●●

## KOLORYSTYKA

### Okleina Naturalna Dąb Satin ♥♥♥♥♥



### Okleina Naturalna Select ♥♥♥♥♥



### Okleina Naturalna ♥♥♥♥♥



Specyfiką okleiny naturalnej jest możliwość wystąpienia różnic w usłojeniu i wybarwieniu. Różnice te nie mogą być podstawą uznania reklamacji.

## CENNIK NETTO | BRUTTO PLN (zwróć uwagę na DOPLĄTY)

MODELE	Okł. Naturalna Select	Okł. Naturalna Dąb	Okł. Naturalna Dąb Satin
A	1405   1 728,15	1455   1 789,65	1515   1 863,45
B, C, D	1495   1 838,85	1545   1 900,35	1605   1 974,15

## INFORMACJE TECHNICZNE

### KONSTRUKCJA SKRZYDŁA

Konstrukcja ramowo-płycinowa. Skrzydła w zależności od wzoru składają się z ramiaków poziomych i szyb wykonanych ze szkła matowego hartowanego. Przygotowanie do skrótu maksymalnie 60 mm. Przy opcji szerokości „100” wymagany jest 3 zawias.

### WYKOŃCZENIE

Całość pokryta jest okleiną naturalną. Powierzchnia skrzydła zabezpieczona jest ekologicznymi lakierami wodnymi, okleiny z grupy: Select, Naturalny Dąb, Satin (za wyj. Biały) utwardzone są w technologii UV (półmat).

### AKCESORIA

- Drzwi przylgowe: trzy zawiasy czopowe standard lub PRIME
- Drzwi bezprzylgowe i z odwrotną przylgą: dwa zawiasy 3D
- Zamek: na klucz zwykły, z blokadą łazienkową lub dostosowany pod wkładkę patentową
- Pochwyt okrągły (do drzwi przesuwnych)

### OŚCIEŻNICE

#### Rekomendowane ościeżnice przylgowe:

- PORTA SYSTEM str. 190
- MINIMAX str. 188

#### Rekomendowane ościeżnice bezprzylgowe:

- PORTA SYSTEM ELEGANCE str. 192
- PORTA SYSTEM ELEGANCE 90 stopni str. 192

#### Rekomendowane ościeżnice z odwrotną przylgą:

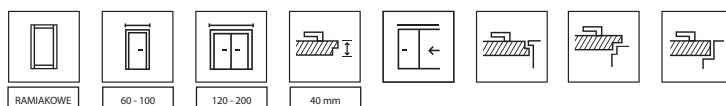
- PORTA SYSTEM z odwrotną przylgą str. 195

### UWAGI

- Norma PN EN 14351-2:2018-12.
- Możliwość dowolnego zestawienia wymiarów skrzydeł w drzwiach podwójnych.
- Skrzydło podwójne niedostępne z zamkiem magnetycznym.
- Skrzydło bierne w rozmiarach „60” do „100”.
- W skrzydłach podwójnych bezprzylgowych występują dwa skrzydła czynne i bierne w rozmiarach 60-100.
- Zawiasy PRIME lub zawiasy 3D – pakowane z ościeżnicą.

### DOPLĄTY

rozmiar „100”	54   66,42
pokrycie okleiną Nat. Dąb Satin Biały	268   329,64
pokrycie okleiną Nat. Select Czarną	268   329,64
podcięcie wentylacyjne	39   47,97
zamek czarny i zawiasy czopowe czarne	22   27,06
zamek magnetyczny z czołem ze stali nierdzewnej	49   60,27
zamek magnetyczny czarny lub biały w drzwiach bezprzylg.	65   79,95
zamek magnetyczny czarny i zawiasy czopowe czarne w drzwiach przylg.	65   79,95
zamek magnetyczny złoty	85   104,55
skrzydła bezprzylgowe trzeci zawias 3D kolor srebrny, biały, czarny (dopłata do ceny ośc.)	113   138,99
skrzydła bezprzylgowe trzeci zawias 3D kolor złoty (dopłata do ceny ośc.)	130   159,90
skrzydła bezprzylgowe zawiasy 3D kolor złoty (dopłata do ceny ośc.)	59   72,57
skrzydła przesuwne – pochwyt podłużny	83   102,09
skrzydła przesuwne – zamek hakowy z pochwytami bocznymi	179   220,17
odwrotna przylga – dopłata do skrzydła	214   263,22
odwrotna przylga – trzeci zawias 3D, kolor biały, czarny (dopłata do ceny ośc.)	225   276,75
odwrotna przylga – trzeci zawias 3D, kolor srebrny (dopłata do ceny ośc.)	193   237,39
odwrotna przylga – zawiasy 3D, kolor złoty (dopłata do ceny ośc.)	59   72,57
odwrotna przylga – trzeci zawias 3D, kolor złoty (dopłata do ceny ośc.)	235   289,05
klamka z szyldem	(str. 213)





Natura SPACE G.1 z czarną szybą, Dąb Brunatny, klamka DIVO FIT Q czarna



FORNIR  
NATURALNE  
WYKOŃCZENIE



EKOLOGICZNE  
LAKIERY WODNE




model F.1



model G.1  
dostępna również  
czarna szyba



model H.1



klamka DIVO FIT Q



drzwi z szybą czarną



drzwi z szybą matową



od 1625 | **1 998,75**


cena skrzydła netto | **brutto (PLN)**

# Natura SPACE

PREMIUM ●●●

## KOLORYSTYKA

### Okleina Naturalna Dąb Satin ♥♥♥♥♥



### Okleina Naturalna Select ♥♥♥♥♥



### Okleina Naturalna ♥♥♥♥♥



Specyfiką okleiny naturalnej jest możliwość wystąpienia różnic w usłojeniu i wybarwieniu. Różnice te nie mogą być podstawą uznania reklamacji.

## CENNIK NETTO | BRUTTO PLN (zwróć uwagę na DOPŁATY)

Natura SPACE	Okl. Naturalna Select	Okl. Naturalna Dąb	Okl. Naturalna Dąb Satin
F.1, G.1, H.1	1625   1 998,75	1675   2 060,25	1735   2 134,05

## INFORMACJE TECHNICZNE

### KONSTRUKCJA SKRZYDŁA

Konstrukcja wykonana z klejonej drewna iglastego. Skrzydła składają się z ramiaków wewnętrznych pokrytych okleiną naturalną. Dzięki zastosowanej technologii skrzydło charakteryzuje się wysoką odpornością na odkształcenia.

### WYKOŃCZENIE

Powierzchnia skrzydła zabezpieczona jest ekologicznymi lakierami wodnymi, okleiny z grupy: Select, Naturalny Dąb, Satin (za wyj. Biały) utwardzone są w technologii UV (półmat). Modele z szybą hartowaną o gr. 8 mm matową. Model G.1 możliwy do zamówienia z szybą laminowaną bezpieczną czarną (opcja za dopłatą).

### AKCESORIA

- Drzwi przylgowe: trzy zawiasy czopowe standard lub PRIME
- Drzwi bezprzylgowe: dwa zawiasy 3D
- Zamek: na klucz zwykły, z blokadą łazienkową lub dostosowany pod wkładkę patentową

### OŚCIEŻNICE

#### Rekomendowane ościeżnice przylgowe:

- PORTA SYSTEM str. 190
- MINIMAX str. 188
- STALOWE str. 200-205

#### Rekomendowane ościeżnice bezprzylgowe:

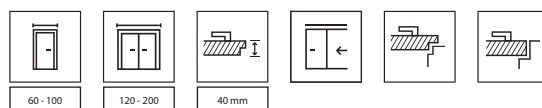
- PORTA SYSTEM ELEGANCE str. 192
- PORTA SYSTEM ELEGANCE 90 stopni str. 192

### UWAGI

- Norma PN EN 14351-2:2018-12.
- Tuleje wentylacyjne dostępne w kolorze srebrnym lub złotym 1 rząd (model F.1, G.1).
- Możliwość dowolnego zestawienia wymiarów skrzydeł w drzwiach podwójnych.
- Skrzydło podwójne niedostępne z zamkiem magnetycznym.
- Skrzydło bierne w rozmiarach „60” do „100”.
- W skrzydłach podwójnych bezprzylgowych występują dwa skrzydła czynne i bierne w rozmiarach 60-100.
- Zawiasy PRIME lub zawiasy 3D – pakowane z ościeżnicą.

### DOPLATY

rozmiar „100”	54   66,42
pokrycie okleiną Nat. Dąb Satin Biały	268   329,64
tuleje wentylacyjne (model F.1, G.1)	39   47,97
czarna szyba – model G.1	172   211,56
zamek czarny i zawiasy czopowe czarne	22   27,06
zamek magnetyczny z czołem ze stali nierdzewnej	49   60,27
zamek magnetyczny czarny lub biały w drzwiach bezprzylg.	65   79,95
zamek magnetyczny czarny i zawiasy czopowe czarne w drzwiach przylg.	65   79,95
zamek magnetyczny złoty	85   104,55
skrzydła bezprzylgowe trzeci zawias 3D kolor srebrny, biały, czarny (dopłata do ceny ość.)	113   138,99
skrzydła bezprzylgowe trzeci zawias 3D kolor złoty (dopłata do ceny ość.)	130   159,90
skrzydła bezprzylgowe zawiasy 3D kolor złoty (dopłata do ceny ość.)	59   72,57
skrzydła przesuwne – pochwyty podłużny	83   102,09
skrzydła przesuwne – zamek hakowy z pochwytyami bocznymi	179   220,17
klamka z szyldem	(str. 213)





Natura KONCEPT C.6, Dąb, klamka OFFICE srebrna



FORNIR  
NATURALNE  
WYKONCZENIE



EKOLOGICZNE  
LAKIERY WODNE



model A.0



model A.3



model A.9



klamka NEXT



model C.0



model C.2



model C.4



model C.6



szyba matowa – model A.9



model K.0



model K.1




model K.2



model K.3

od 1555 | **1 912,65**cena skrzydła netto | **brutto (PLN)****Natura KONCEPT**

PREMIUM ●●●

**KOLORYSTYKA****Okleina Naturalna Dąb Satin** ♥♥♥♥♥◇◇**Okleina Naturalna Select** ♥♥♥♥♥◇◇**Okleina Naturalna** ♥♥♥♥♥◇◇

Specyfiką okleiny naturalnej jest możliwość wystąpienia różnic w usłojeniu i wybarwieniu. Różnice te nie mogą być podstawą uznania reklamacji.

**CENNIK NETTO | BRUTTO PLN (zwróć uwagę na DOPLĄTY)**

MODELE	Okł. Naturalna Select	Okł. Naturalna Dąb	Okł. Naturalna Dąb Satin
A.9 *	2055   2 527,65	2105   2 589,15	2165   2 662,95
C.6 *	1669   2 052,87	1719   2 114,37	1779   2 188,17
K.3 *	1555   1 912,65	1605   1 974,15	1665   2 047,95

\* dopłata do gr. A - za 1 płycinę - 25 | 27,06

\* dopłata do gr. C - za 1 płycinę - 55 | 66,42

\* dopłata do gr. K - za 1 płycinę - 105 | 131,61

**INFORMACJE TECHNICZNE****KONSTRUKCJA SKRZYDŁA**

Konstrukcja wykonana z klejonej drewna iglastego i płyty MDF. Dzięki zastosowanej technologii, skrzydło charakteryzuje się wysoką odpornością na odkształcenia. Przygotowanie do skrótu maksymalnie 60 mm.

**WYKOŃCZENIE**

Całość pokryta jest okleiną naturalną. Powierzchnia skrzydła zabezpieczona jest ekologicznymi lakierami wodnymi, okleiny z grupy: Select, Naturalny Dąb, Satin (za wyj. Biały) utwardzone są w technologii UV (półmat). Szyba matowa hartowana.

**AKCESORIA**

- Drzwi przylgowe: trzy zawiasy czopowe standard lub PRIME
- Drzwi bezprzylgowe: dwa zawiasy 3D
- Zamek: na klucz zwykły, z blokadą łazienkową lub dostosowany pod wkładkę patentową
- Pochwyty okrągły (do drzwi przesuwnych)

**OŚCIEŻNICE****Rekomendowane ościeżnice przylgowe:**

- PORTA SYSTEM str. 190
- MINIMAX str. 188

**Rekomendowane ościeżnice bezprzylgowe:**

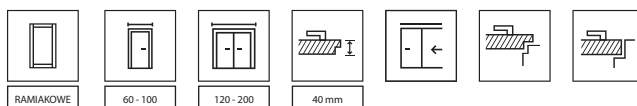
- PORTA SYSTEM ELEGANCE str. 192
- PORTA SYSTEM ELEGANCE 90 stopni str. 192

**UWAGI**

- Norma PN EN 14351-2:2018-12.
- Tuleje wentylacyjne dostępne w kolorze srebrnym lub złotym 1 rząd.
- Możliwość dowolnego zestawienia wymiarów skrzydeł w drzwiach podwójnych.
- Skrzydło podwójne niedostępne z zamkiem magnetycznym.
- Skrzydło bierne w rozmiarach „60” do „100”.
- W skrzydłach podwójnych bezprzylgowych występują dwa skrzydła czynne i bierne w rozmiarach 60-100.
- Zawiasy PRIME lub zawiasy 3D – pakowane z ościeżnicą.

**DOPLĄTY**

rozmiar „100”	54   66,42
pokrycie okleiną Nat. Dąb Satin Biały	268   329,64
podcięcie, tuleje wentylacyjne	39   47,97
zamek czarny i zawiasy czopowe czarne	22   27,06
zamek magnetyczny z czolem ze stali nierdzewnej	49   60,27
zamek magnetyczny czarny lub biały w drzwiach bezprzylg.	65   79,95
zamek magnetyczny czarny i zawiasy czopowe czarne w drzwiach przylg.	65   79,95
zamek magnetyczny złoty	85   104,55
skrzydła bezprzylgowe trzeci zawias 3D kolor srebrny, biały, czarny (dopłata do ceny ośc.)	113   138,99
skrzydła bezprzylgowe trzeci zawias 3D kolor złoty (dopłata do ceny ośc.)	130   159,90
skrzydła bezprzylgowe zawiasy 3D kolor złoty (dopłata do ceny ośc.)	59   72,57
skrzydła przesuwne – pochwyt podłużny	83   102,09
skrzydła przesuwne – zamek hakowy z pochwytami bocznymi	179   220,17
klamka z szyldem	(str. 213)





SEVILLA pełne, Dąb Biały, klamka AZALIA czarna




FORNIR  
NATURALNE  
WYKONCZENIE



DETAL MA  
ZNACZENIE



EKOLOGICZNE  
LAKIERY WODNE



model pełne



model z szybą



dostawka I



dostawka J



klamka AZALIA



profil płyciny



od 1625 | **1998,75**

cena skrzydła netto | **brutto (PLN)**

**SEVILLA**

PREMIUM ●●●

## KOLORYSTYKA

Okleina Naturalna Dąb Satin ♥♥♥♥♥



Okleina Naturalna ♥♥♥♥♥



dostępne również  
w wersji nielakierowanej

Specyfiką okleiny naturalnej jest możliwość wystąpienia różnic w usłojeniu i wybarwieniu. Różnice te nie mogą być podstawą uznania reklamacji.

## CENNIK NETTO | BRUTTO PLN (zwróć uwagę na DOPŁATY)

MODELE	Okł. Naturalna Dąb	Okł. Naturalna Dąb Satin
pełne, z szybą	1625   1998,75	1685   2072,55
dostawka	1285   1580,55	1325   1629,75

## INFORMACJE TECHNICZNE

### KONSTRUKCJA SKRZYDŁA

Konstrukcja wykonana z klejonej drewna iglastego i płyty MDF. Dzięki zastosowanej technologii, skrzydło charakteryzuje się wysoką odpornością na odkształcenia. Przygotowanie do skrótu maksymalnie 60 mm. Skrzydło ze szczeliną wentylacyjną – skróć do 40 mm

### WYKOŃCZENIE

Całość pokryta jest okleiną naturalną. Powierzchnia skrzydła zabezpieczona jest ekologicznymi lakierami wodnymi, okleiny z grupy: Naturalny Dąb, Satin (za wyj. Biały) utwardzone są w technologii UV (połmat). Skrzydła dostępne również w wersji nielakierowanej w cenie produktu standardowego. Szyba „chinchilla” lub matowa hartowana. Możliwość wykonania z lustrem na jedną stronę (z drugiej znajduje się płyta).

### AKCESORIA

- Drzwi przylgowe: trzy zawiasy czopowe standard lub PRIME
- Drzwi bezprzylgowe: dwa zawiasy 3D
- Zamek: na klucz zwykły, z blokadą łazienkową lub dostosowany pod wkładkę patentową
- Pochwyty okrągły (do drzwi przesuwanych)
- Uszczelka mocująca szybę

### OŚCIEŻNICE

#### Rekomendowane ościeżnice przylgowe:

- PORTA SYSTEM str. 190
- MINIMAX str. 188

#### Rekomendowane ościeżnice bezprzylgowe:

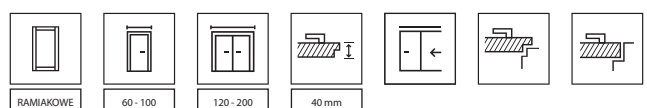
- PORTA SYSTEM ELEGANCE str. 192
- PORTA SYSTEM ELEGANCE 90 stopni str. 192

### UWAGI

- Norma PN EN 14351-2:2018-12.
- Tuleje wentylacyjne dostępne w kolorze srebrnym lub złotym 1 rzęd.
- Możliwość dowolnego zestawienia wymiarów skrzydeł w drzwiach podwójnych.
- Skrzydło podwójne niedostępne z zamkiem magnetycznym.
- Skrzydło bierne w rozmiarach „60” do „100”, lub w rozmiarze „40” (tzw. dostawka).
- W skrzydłach podwójnych bezprzylgowych występują dwa skrzydła czynne i bierne w rozmiarach 60-100.
- Zawiasy PRIME lub zawiasy 3D – pakowane z ościeżnicą.

### DOPŁATY

rozmiar „100”	54   66,42
pokrycie okleiną Nat. Dąb Satin Biały	268   329,64
podcięcie, szczelina lub tuleje wentylacyjne	39   47,97
lustro na jedną stronę	161   198,03
zamek czarny i zawiasy czopowe czarne	22   27,06
zamek magnetyczny z czołem ze stali nierdzewnej	49   60,27
zamek magnetyczny czarny lub biały w drzwiach bezprzylg.	65   79,95
zamek magnetyczny czarny i zawiasy czopowe czarne w drzwiach przylg.	65   79,95
zamek magnetyczny złoty	85   104,55
K listwa przymykowa do drzwi dwuskrzydłowych	53   65,19
skrzydła bezprzylgowe trzeci zawias 3D kolor srebrny, biały, czarny (dopłata do ceny ośc.)	113   138,99
skrzydła bezprzylgowe trzeci zawias 3D kolor złoty (dopłata do ceny ośc.)	130   159,90
skrzydła bezprzylgowe zawiasy 3D kolor złoty (dopłata do ceny ośc.)	59   72,57
skrzydła przesuwne – pochwyty podłużny	83   102,09
skrzydła przesuwne – zamek hakowy z pochwytyami bocznymi	179   220,17
klamka z szyldem	(str. 213)





CORDOBA duży szpros, dostawka K, Tabacco, klamka MODERN srebrna



FORNIR  
NATURALNE  
WYKONCZENIE



DETAL MA  
ZNACZENIE



EKOLOGICZNE  
LAKIERY WODNE



CORDOBA  
pełne




CORDOBA  
małe okienko



CORDOBA  
szpros



CORDOBA  
duży szpros



klamka ACCENT PLUS



MADRYT  
pełne



MADRYT  
małe okienko



MADRYT  
szpros



MADRYT  
duży szpros



CORDOBA  
minimalistyczny ramiak 20°



dostawka  
A




dostawka  
K



MADRYT  
ozdobny profil płyciny i ozdobny  
ramiak profilowany

od 1775 | **2183,25**cena skrzydła netto | **brutto (PLN)****MADRYT, CORDOBA**

PREMIUM ●●●

**KOLORYSTYKA****Okleina Naturalna Dąb Satin** ♥♥♥♥♥**Okleina Naturalna** ♥♥♥♥♥dostępne również  
w wersji nielakerowanej

Specyfiką okleiny naturalnej jest możliwość wystąpienia różnic w usłojeniu i wybarwieniu. Różnice te nie mogą być podstawą uznania reklamacji.

**CENNIK NETTO | BRUTTO PLN (zwróć uwagę na DOPŁATY)**

MADRYT	Okleina Naturalna Dąb	Okleina Naturalna Dąb Satin
pełne	1889   2323,47	1949   2397,27
małe okienko	1929   2372,67	1989   2446,47
szpros	1965   2416,95	2025   2490,75
duży szpros	2005   2466,15	2065   2539,95
CORDOBA	Okleina Naturalna Dąb	Okleina Naturalna Dąb Satin
pełne	1775   2183,25	1835   2257,05
małe okienko	1815   2232,45	1875   2306,25
szpros	1855   2281,65	1915   2355,45
duży szpros	1889   2323,47	1949   2397,27
dostawka	1510   1857,30	1550   1906,50

**INFORMACJE TECHNICZNE****KONSTRUKCJA SKRZYDŁA**

Konstrukcja wykonana z klejonej drewna iglastego i płyty MDF. Dzięki zastosowanej technologii, skrzydło charakteryzuje się wysoką odpornością na odkształcenia. Ramiaki skrzydła Cordoba profilowane pod kątem 20°. Przygotowanie do skrótu maksymalnie 60 mm. Skrzydło ze szczeliną wentylacyjną – skrótu do 40 mm.

**WYKOŃCZENIE**

Całość pokryta jest okleiną naturalną. Powierzchnia skrzydła zabezpieczona jest ekologicznymi lakierami wodnymi, okleiny z grupy: Naturalny Dąb, Satin (za wyj. Biały) utwardzone są w technologii UV (półmat). Skrzydła dostępne również w wersji nielakerowanej w cenie produktu standardowego. Szyba „chinchilla” lub matowa hartowana.

**AKCESORIA**

- Drzwi przylgowe: trzy zawiasy czopowe standard lub PRIME
- Drzwi bezprzylgowe: dwa zawiasy 3D
- Zamek: na klucz zwykły, z blokadą łazienkową lub dostosowany pod wkładkę patentową
- Pochwyty okrągły (do drzwi przesuwnych)
- Uszczelka mocująca szymbę

**OŚCIEŻNICE****Rekomendowane ościeżnice przylgowe:**

- PORTA SYSTEM str. 190
- MINIMAX str. 188

**Rekomendowane ościeżnice bezprzylgowe:**

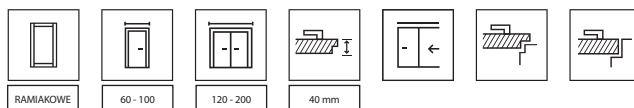
- PORTA SYSTEM ELEGANCE str. 192
- PORTA SYSTEM ELEGANCE 90 stopni str. 192

**UWAGI**

- Norma PN EN 14351-2:2018-12.
- Tuleje wentylacyjne dostępne w kolorze srebrnym lub złotym 1 rzęd.
- Możliwość dowolnego zestawienia wymiarów skrzydeł w drzwiach podwójnych.
- Skrzydło podwójne niedostępne w zamkiem magnetycznym.
- Skrzydło bierne w rozmiarach „60” do „100”, lub w rozmiarze „40” (tzw. dostawka).
- W skrzydłach podwójnych bezprzylgowych występują dwa skrzydła czynne i bierne w rozmiarach 60-100.
- Zawiasy PRIME lub zawiasy 3D – pakowane z ościeżnicą.

**DOPŁATY**

rozmiar „100”	54   66,42
pokrycie okleiną Nat. Dąb Satin Biały	268   329,64
podcięcie, szczelina lub tuleje wentylacyjne	39   47,97
zamek czarny i zawiasy czopowe czarne	22   27,06
zamek magnetyczny z czołem ze stali nierdzewnej	49   60,27
zamek magnetyczny czarny lub biały w drzwiach bezprzylg.	65   79,95
zamek magnetyczny czarny i zawiasy czopowe czarne w drzwiach przylg.	65   79,95
zamek magnetyczny złoty	85   104,55
K listwa przymykowa do drzwi dwuskrzydłowych	53   65,19
skrzydła bezprzylgowe trzeci zawias 3D kolor srebrny, biały, czarny (dopłata do ceny ośc.)	113   138,99
skrzydła bezprzylgowe trzeci zawias 3D kolor złoty (dopłata do ceny ośc.)	130   159,90
skrzydła bezprzylgowe zawiasy 3D kolor złoty (dopłata do ceny ośc.)	59   72,57
skrzydła przesuwne – pochwyty podłużny	83   102,09
skrzydła przesuwne – zamek hakowy z pochwytnymi bocznymi kłami z szyldem	179   220,17 (str. 213)





Villadora RETRO, Residence 0, Moduł RETRO, Dąb Biały, klamka LUNGO biała



FORNIR  
NATURALNE  
WYKOŃCZENIE



DETAL MA  
ZNACZENIE



EKOLOGICZNE  
LAKIERY WODNE



Capital 0



Capital 1



Residence 0



Residence 2



klamka LUNGO



Delarte 0



Delarte 1



Delarte 2



Delarte 3



ramka przy płycinie



Empire 0



Empire 1

### PRZEKRÓJ OŚCIEŻNICY VILLADORA RETRO



profil ościeżnicy  
– szeroka listwa 80 mm



moduł Retro  
(korona i listwy ozdobne  
(kpl.))

Moduł RETRO  
(komplet)

=

korona

+

listwy ozdobne pion  
(kpl.)



od 2749 | **3 381,27**cena skrzydła netto | **brutto (PLN)****Villadora RETRO**

PREMIUM ●●●

**KOLORYSTYKA****Okleina Naturalna Dąb Satin** ♥♥♥♥♥

Dąb Biały

Specyfiką okleiny naturalnej jest możliwość wystąpienia różnic w usłojeniu i wybarwieniu. Różnice te nie mogą być podstawą uznania reklamacji.

**CENNIK NETTO | BRUTTO PLN (zwróć uwagę na DOPŁATY)**

ZAKRES SZEROKOŚCI MURU		jednoskrzydłowe
A	75 ÷ 95 mm	1199   1 474,77
B	95 ÷ 115 mm	1229   1 511,67
C	120 ÷ 140 mm	1259   1 548,57
D	140 ÷ 160 mm	1289   1 585,47
E	160 ÷ 180 mm	1319   1 622,37
F	180 ÷ 200 mm	1345   1 654,35
G	200 ÷ 220 mm	1375   1 691,25
H	220 ÷ 240 mm	1405   1 728,15
I	240 ÷ 260 mm	1435   1 765,05
J	260 ÷ 280 mm	1460   1 795,80
K	280 ÷ 300 mm	1489   1 831,47

MODUŁ RETRO	jednoskrzydłowe	dwuskrzydłowe
Korona (kpl. / 1 str.)	403   495,69	807   992,61
Listwy ozdobne (kpl. / 1 str.)	373   458,79	373   458,79
Korona + listwy (kpl. / 1 str.)	776   954,48	1180   1451,40

MODELE	Okleina Naturalna Dąb Satin Biały
Empire 0, Capital 0	2935   3 610,05
Residence 0, Delarte 0	3009   3 701,07
Empire 1, Capital 1	2749   3 381,27
Residence 2, Delarte 1-3	2825   3 474,75

Cena ościeżnicy i dopłaty do drzwi dwuskrzydłowych +50%

**INFORMACJE TECHNICZNE****KONSTRUKCJA SKRZYDŁA**

Skrzydło ramowo płycinowe. Rama wykonana z wysokiej jakości klejonej sosnowej i materiałów drewnopochodnych, oklejonych naturalną okleiną dębową. Ramki ozdobne wykonane są z litego dębu. Przygotowanie do skrótu maksymalnie 60 mm.

**WYKOŃCZENIE**

Specjalnie dobrana szyba matowa hartowana. Powierzchnia skrzydła zabezpieczona jest ekologicznymi lakierami wodnymi.

**AKCESORIA**

- Zamek z czołem srebrny połysk lub złoty połysk: na klucz zwykły, z blokadą łazienkową lub dostosowany pod wkładkę patentową
- 3 zawiasy czopowe regulowane w kolorze srebrnym – pakowane do ościeżnicy. Możliwość zakupu nakładek na zawiasy w kolorze złoty połysk, stare złoto, srebrny połysk – patrz dopłaty.

**UWAGI**

- Norma PN EN 14351-2:2018-12.
- Możliwość dowolnego zestawienia wymiarów skrzydeł w drzwiach podwójnych.
- Skrzydło podwójne niedostępne z zamkiem magnetycznym.
- Skrzydło bierne w rozmiarach „60” do „100”.
- W skrzydłach podwójnych bezprzylgowych występują dwa skrzydła czynne i bierne w rozmiarach 60-100.

**DOPŁATY**

podcięcie wentylacyjne, szczelina wentylacyjna	bez dopłaty
tuleje wentylacyjne 1 rząd	157   193,11
zamek magnetyczny z czołem ze stali nierdzewnej	49   60,27
klamka z szyldem	(str. 213)

**KONSTRUKCJA OŚCIEŻNICY****Ościeżnica składa się z:**

- belek głównych: poziomej oraz dwóch pionowych wykonanych z materiałów drewnopochodnych i wyposażonych w niezbędne okucia i akcesoria,
- listew opaskowych.

Ościeżnica Villadora Retro jest produkowana i dostarczana do Klienta w postaci kompletu elementów przeznaczonych do składania na miejscu budowy.

**AKCESORIA W CENIE OŚCIEŻNICY**

- Trzy komplety zawiasów czopowych z regulacją 3D
- Uszczelka gumowa na obwodzie ościeżnicy

**ROZMIAR OŚCIEŻNICY, PATRZ STR. 226, TABELA 1**

Dla zakresów szerokości muru (A-K): „60”, „70”, „80”, „90”, „100”, „120” ÷ „200”.

**UWAGI**

- Krajowa Ocena Techniczna ITB-KOT-2018/0358 wydanie 2.
- Montaż ościeżnicy należy wykonać w pomieszczeniach z ostatecznie wykończonymi ścianami (np. tapety) i podłogą (np. parkiet).



# DRZWI + SYSTEMY ŁAMANE I PRZESUWNE

# 08

→ Rozróżniamy **dwa rodzaje** systemów przesuwnych



SYSTEM WEWNĄTRZSCIENNY  
**DRZWI CHOWAJĄ SIĘ W ŚCIANĘ**  
w systemach: KOMPAKT, BEZOŚCIEŻNICOWY



SYSTEM NAŚCIENNY  
**DRZWI PRZESUWAJĄ SIĘ WZDŁUŻ ŚCIANY**  
w systemach: PORTA, ALU, BLACK, SLIDE, EFEKT

→ Poznaj **zalety** drzwi łamanych i przesuwnych PORTA

- ✓ Systemy przesuwne są **kompatybilne ze wszystkimi kolekcjami** skrzydeł PORTA.
- ✓ Można je zastosować np. pomiędzy kuchnią i salonem, w ten sposób **integrując oba pomieszczenia, lub dzieląc je** – w zależności od potrzeb.
- ✓ Zajmują mniej miejsca / **zaoszczędzisz przestrzeń.**
- ✓ **Pozwalają na większą swobodę w zakresie ustawiania mebli**, wysokich roślin w donicach czy innych elementów dekoracyjnych.

**Skanuj QR kod**  
i dowiedz się więcej  
o lustrach w skrzydłach  
suwanych





**WSKAZÓWKA!**

Kupuj WYGODNIE w komplecie  
system + skrzydło + pochwyt



od 995 | **1 223,85**

cena skrzydła netto | brutto (PLN)

# Drzwi łamane ALFA

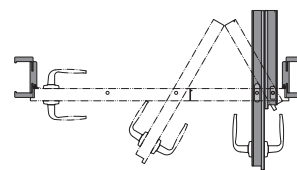


ALFA

ALFA, BETA, Dąb Naturalny



SPOSÓB OTWIERANIA DRZWI\* (rzut z góry)



Drzwi prawe

## SKRZYDŁO PRZYLGOWE

**Kompletny zestaw składa się z:**

- systemu prowadzącego (dopłata do zestawu)
- dwuelementowego skrzydła
- ościeżnicy PORTA SYSTEM (zmodyfikowanej)

## KOLORYSTYKA

Próbki kolorów patrz str. 234 – 241.



Lakier Standard  
Portadecor  
Portasynchro



Portaperfect 3D



Okleina Lakierowana Matt



CPL HQ 0,2 mm

## CENNIK NETTO | BRUTTO PLN (zwróć uwagę na DOPŁATY)

ALFA	Lakier Standard, Portadecor, Portasynchro 3D	Portaperfect 3D, CPL HQ gr. I, Okl. Lakierowana Matt
Skrzydło	995   1 223,85	1095   1 346,85

Do ceny kompletnego zestawu należy dodać cenę ościeżnicy PORTA SYSTEM do drzwi jednoskrzydłowych we właściwym zakresie regulacji, patrz str. 190.

### DOPLATY

system prowadzący ALFA (dopłata do zestawu)	70   86,10
rozmiar „100”	54   66,42
wypełnienie płytą wiórową otworową	118   145,14
skrzydło: okl. CPL 0,2mm - GRUPA II	54   66,42
ościeżnica: okl. CPL 0,2mm - GRUPA II	54   66,42
tuleje wentylacyjne, podcięcie wentylacyjne	39   47,97
klamka z szyldelem	(str. 213)

## INFORMACJE TECHNICZNE

### KONSTRUKCJA SKRZYDŁA

Wypełnienie skrzydła stanowi wkład stabilizujący „plaster miodu” lub płyta wiórowa otworowa wzmocniona wewnętrznym ramiakiem ze sklejki (opcja za dopłatą). ALFA to drzwi dwuelementowe podzielone asymetrycznie z klasycznym zamkiem w skrzydle i zaczepem w profilu ościeżnicy.

### AKCESORIA

- Uszczelka
- Trzy zawiasy chowane srebrne
- Zamek: na klucz zwykły, z blokadą łazienkową lub dostosowany pod wkładkę patentową
- Zaczep zamka

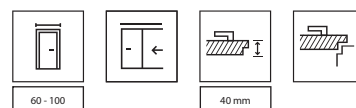
### OŚCIEŻNICE

- Ościeżnica PORTA SYSTEM zmodyfikowana, zakres szerokości od B do K str. 190.

### UWAGI

- Krajowa Ocena Techniczna ITB-KOT-2017/0184 wydanie 2.
- Wymiary patrz Tabela 1, str. 226.

\*UWAGA: Specyfika okuć przy całkowitym otwarciu skrzydeł powoduje zwężenie światła przejścia (około 10 cm).



60 - 100

40 mm



od 995 | **1 223,85**

cena skrzydła netto | **brutto (PLN)**

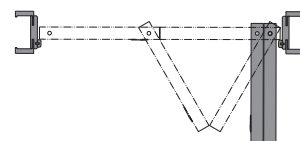
# Drzwi łamane BETA



ALFA, BETA, Biały



SPOSÓB OTWIERANIA DRZWI\* (rzut z góry)



Drzwi prawe

## SKRZYDŁO BEZPRZYLGOWE

**Kompletny zestaw składa się z:**

- systemu prowadzącego (w cenie ościeżnicy)
- dwuelementowego skrzydła
- ościeżnicy PORTA SYSTEM (zmodyfikowanej)

## KOLORYSTYKA

Próbki kolorów patrz str. 234 – 241.



Lakier Standard  
Portadecor  
Portasynchro



Portaperfect 3D



Okleina Lakierowana Matt



CPL HQ 0,2 mm

## CENNIK NETTO | BRUTTO PLN (zwróć uwagę na DOPŁATY)

BETA	Lakier Standard, Portadecor, Portasynchro 3D	Portaperfect 3D, CPL HQ gr. I, Okl. Lakierowana Matt
Skrzydło	995   1 223,85	1095   1 346,85

Do ceny kompletnego zestawu należy dodać cenę ościeżnicy PORTA SYSTEM do drzwi jednoskrzydłowych we właściwym zakresie regulacji, patrz str. 190.

### DOPŁATY

system prowadzący BETA w cenie ościeżnicy	bez dopłaty
wypełnienie płytą wiórową otworową	118   145,14
skrzydło: okl. CPL 0,2mm - GRUPA II	54   66,42
ościeżnica: okl. CPL 0,2mm - GRUPA II	54   66,42
tuleje wentylacyjne, podcięcie wentylacyjne	39   47,97

## INFORMACJE TECHNICZNE

### KONSTRUKCJA SKRZYDŁA

Wypełnienie skrzydła stanowi wkład stabilizujący „plaster miodu” lub płyta wiórowa otworowa wzmocniona wewnętrznym ramiakiem ze sklejki (opcja za dopłatą). BETA to drzwi dwuelementowe podzielone symetrycznie, bez zamka.

### AKCESORIA

- Mechanizm prowadzący
- Uszczelka
- Trzy zawiasy chowane srebrne
- Pochwyty okrągłe

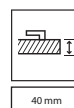
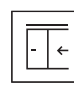
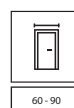
### OŚCIEŻNICE

- Ościeżnica PORTA SYSTEM zmodyfikowana, zakres szerokości od B do K str. 190.

### UWAGI

- Krajowa Ocena Techniczna ITB-KOT-2017/0184 wydanie 2.
- Wymiary patrz Tabela 1, str. 226.

\*UWAGA: Specyfika okuć przy całkowitym otwarciu skrzydeł powoduje zwężenie światła przejścia (około 10 cm).



od 560 | **688,80**

cena systemu netto | **brutto (PLN)**

# System przesuwny PORTA



System przesuwny PORTA, PORTA KONCEPT A.9, Szary



#### Kompletny zestaw składa się z:

- systemu ściennego
- skrzydła\* (w wersji wykonania „przesuwne”)
- ościeżnicy\* (w wersji wykonania „tunel”)

#### KOLORYSTYKA

Próbki kolorów patrz str. 234 – 241.



Portadecor  
Portasynchro 3D



Okleina Lakierowana Premium  
Portaperfect 3D  
Okleina Naturalna Dąb Satin  
Okleina Naturalna Select  
Okleina Naturalna Dąb



Okleina Lakierowana Matt



CPL HQ 0,2 mm  
Gladstone / Halifax

#### CENNIK NETTO | BRUTTO PLN (zwróć uwagę na DOPŁATY)

MODELE	System PORTA
Portadecor, Portasynchro 3D	560   688,80
CPL HQ gr. I, Portaperfect 3D	570   701,10
Okl. Lakierowana Premium, Okl. Lakierowana Matt, Gladstone	600   738,00
Okl. Naturalne Select i Naturalna Dąb	685   842,55
Okl. Naturalne Satin	745   916,35

UWAGA! System PORTA możliwy do zastosowania z każdym skrzydłem z kolekcji PORTA w wersji przesuwnej.

#### DOPLATY

okl. CPL 0,2 mm - GRUPA II	54   66,42
pokrycie okleiną Nat. Dąb Satin Białe	161   198,03
pokrycie okleiną Nat. Dąb Satin Czarny	161   198,03

\* niezawarte w cenie

#### INFORMACJE TECHNICZNE

##### KONSTRUKCJA

System składa się z szyny wraz z wózkami jezdnyimi, osłony szyny oraz z belki odbojowej. Osłona i belka odbojowa są wykonane z płyty wiórowej i MDF-u. Okleiny naturalne wykończone lakierem półmatowym.

##### AKCESORIA W CENIE SYSTEMU

- Szyna z wózkami jezdnyimi
- Zaczep zamka
- Uszczelka szczotkowa samoprzylepna
- Element prowadzący i stabilizujący skrzydło w pionie montowany do podłogi

##### OŚCIEŻNICE

- Ościeżnica PORTA SYSTEM w wersji wykonania „tunel” str. 190.
- Wymiary patrz Tabela 6, str. 230.

##### UWAGI

- Krajowa Ocena Techniczna ITB-KOT-2017/0184 wydanie 2.
- Zestaw jest uniwersalny co do kierunku i wysunięcia skrzydła. Kierunek można zmieniać poprzez przekręcenie belki odbojowej po lewej lub prawej stronie tunelu PORTA SYSTEM.

od 845 | **1 039,35**

cena systemu netto | **brutto (PLN)**

# System przesuwny ALU



System przesuwny ALU, PORTA DECOR pełne, Biały



#### Kompletny zestaw składa się z:

- systemu naściennego
- skrzydła\* (w wersji wykonania „przesuwne”)
- ościeżnicy\* (w wersji wykonania „tunel”)

#### KOLORYSTYKA TUNELU

Próbki kolorów patrz str. 234 – 241.



Portadecor  
Portasynchro 3D



Okleina Lakierowana Premium  
Portaperfect 3D  
Okleina Naturalna Dąb Satin  
Okleina Naturalna Select  
Okleina Naturalna Dąb



Okleina Lakierowana Matt



CPL HQ 0,2 mm  
Gładstone / Halifax

#### CENNIK NETTO | BRUTTO PLN (zwróć uwagę na DOPLĄTY)

MODELE	System ALU
„60”-„90”	845   1 039,35
„130”-„170”	1690   2 078,70

UWAGA! System ALU możliwy do zastosowania z każdym skrzydłem z kolekcji PORTA w wersji przesuwnej.

#### DOPLĄTY DO TUNELU

okl. CPL 0,2 mm - GRUPA II	54   66,42
pokrycie okleiną Nat. Dąb Satin Biały	161   198,03
pokrycie okleiną Nat. Dąb Satin Czarny	161   198,03

\* niezawarte w cenie

#### INFORMACJE TECHNICZNE

##### KONSTRUKCJA SYSTEMU PRZESUWNEGO ALU

Oferowany system składa się z szyny jezdnej oraz profilu podtrzymującego skrzydło. Oba elementy wykonane są z estetycznego aluminium.

##### AKCESORIA W CENIE SYSTEMU

- Element prowadzący i stabilizujący skrzydło w pionie montowany do podłogi

##### OŚCIEŻNICE

- Ościeżnica PORTA SYSTEM w wersji wykonania „tunel” str.190  
- wymiary patrz Tabela 6, str. 230.

##### UWAGI

- Zestaw jest uniwersalny co do kierunku i wysunięcia skrzydła.
- W celu prawidłowego zestawienia systemu, ościeżnicy „tunel” oraz skrzydła do kompletu należy dobrać skrzydło o jeden rozmiar większe, np: dla systemu i „tunelu” o szerokościach „70” -> do kompletu skrzydło „80”, dla „80” -> „90”, dla „150” -> 2x „80”, dla „170” -> 2x „90” itd.
- Brak możliwości wykonania z zamkiem hakowym.

od 715,- | **879,45**

cena tunelu netto | brutto (PLN)

# System przesuwny KOMPAKT



zamek hakowy



kaseta konstrukcyjna

System przesuwny KOMPACT, PORTA KONCEPT A.9, Dąb Skandynawski

## KOLORYSTYKA

Próbki kolorów patrz str. 234 – 241.



Portadecor  
Portasynchro 3D



Okleina Lakierowana Premium  
Portaperfect 3D



Lakier UV Premium Plus  
Okleina Lakierowana Matt



CPL HQ 0,2 mm  
Gladstone / Halifax

## CENNIK NETTO | BRUTTO PLN (zwróć uwagę na DOPŁATY)

System KOMPACT jednoskrzydłowy	Portadecor, Portasynchro 3D	Portaperfect 3D, CPL HQ gr. I, Super Matt	Okl. Lakierowana Premium, Okl. Lakierowana Matt, Gladstone/Halifax	Lakier UV Premium Plus
Tunel (125) do kasety PORTA	715   879,45	745   916,35	775   953,25	985   1 211,55
Tunel (100)	705   867,15	735   904,05	765   940,95	975   1 199,25
Tunel (150)	729   896,67	759   933,57	789   970,47	999   1 228,77

W przypadku drzwi dwuskrzydłowych: cena tunelu +30%

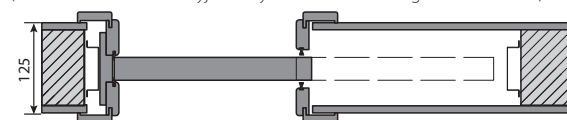
Kaseta konstrukcyjna 125 - pojedyncza	1065   1 309,95
Kaseta konstrukcyjna 125 - podwójna	2130   2 619,90



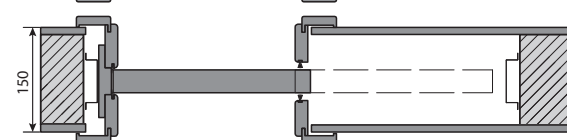
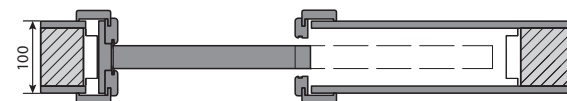
Możliwość zamówienia tunelu w okleinie naturalnej w PORTA KONTRAKT.

## SPOSÓB OTWIERANIA DRZWI (rzut z góry)

System przesuwny KOMPACT  
(Tunel + Kaseta konstrukcyjna dedykowane do muru o grubości 125 mm)



Tunele KOMPACT dedykowane do muru o grubości 100 oraz 150 mm



**UWAGA!** Ościeżnica KOMPACT System produkcji PORTA jest przeznaczona do współpracy z kasetami PORTA oraz kasetami wiodących producentów europejskich. Przy czym zalecane jest sprawdzenie wymiarów  $S_y/H_y$  przed przystąpieniem do montażu ościeżnicy KOMPACT na kasetach stalowych innych producentów.

## INFORMACJE TECHNICZNE

### KONSTRUKCJA SYSTEMU KOMPACT

System do muru 125 mm składa się z kasety stalowej ze stali ocynkowanej wraz z kompletnym systemem jezdnym, stanowiącej konstrukcję wewnątrz ściany oraz tunelu wykonanego z płyty wiórowej i MDF-u.

### AKCESORIA W CENIE ZESTAWU

- Kaseta konstrukcyjna dedykowana do muru o grubości 125 mm
- Szyna z wózkami jezdnyimi i elementem prowadzącym skrzydło montowanym do podłogi
- Zaczep zamka hakowego (opcja za dopłatą do skrzydła)
- Uszczelka szczotkowa przeciwkurzowa wciskana (tunele dedykowane do muru o grubości 125 oraz 150 mm)
- Tunel dedykowany do muru o grubości 125 mm

### OŚCIEŻNICE

- Ościeżnice wykonane w wersji „tunel” dostępne w wersjach dedykowanych do murów o gr. 100, 125 oraz 150 mm.

- Ościeżnica wykonana w wersji „tunel” dedykowana do muru o grubości 125 mm jest kompatybilna z kasetą konstrukcyjną PORTA.
- Wszystkie powyższe tunele są kompatybilne z kasetami konstrukcyjnymi czołowych producentów europejskich (należy sprawdzić wymiary  $S_y/H_y$ ).
- KOMPACT, wymiary patrz Tabela 6, str. 230.

### UWAGI

- System przygotowany do ścianek kartonowo-gipsowych o grubości 125 mm.
- Istnieje możliwość zamówienia dodatkowych poszerzeń symetrycznych i niesymetrycznych tuneli (zamówienie kontraktowe).
- Tunel 100 mm dostępny ze skrzydłami bez ramek.

### DOPŁATY

okl. CPL 0,2 mm - GRUPA II  
system synchronizacji zamykania - drzwi podwójne

54 | 66,42  
175 | 215,25



od 2466 | **3 033,18**

cena kompletu netto | **brutto (PLN)**

# System przesuwny BEZOŚCIEŻNICOWY



System przesuwny BEZOŚCIEŻNICOWY, Lakier Premium



skrzydło z zamkiem hakowym



dedykowane pochwyty  
(okrągły lub kwadratowy)

## KOLORYSTYKA jak na stronie 29

### SPOSÓB OTWIERANIA DRZWI (rzut z góry)

System nie wymaga zastosowania ościeżnicy i opasek maskujących. Kaseta przeznaczona jest do montażu w ścianach kartonowo-gipsowych.

System przesuwny dedykowany do muru o grubości 100 mm.



System przesuwny dedykowany do muru o grubości 125 mm.



## CENNIK NETTO | BRUTTO PLN (zwróć uwagę na DOPŁATY)

**NOWOŚĆ**

System przesuwny bezościeżnicowy	Lakier podkładowy	Lakier UV Premium	Lakier UV Premium Plus	Portadecor	Portalamino, Okł. Lakierowana Matt, Portaperfect 3D, CPL HQ gr. I	Gladstone / Halifax	Okł. Naturalna Select	Okł. Naturalna Satin
Skrzydło	555   682,65	619   761,37	890   1 094,70	495   608,85	545   670,35	915   1 125,45	1049   1 290,27	1159   1 425,57

System przesuwny bezościeżnicowy

Kaseta konstrukcyjna | 1911 | 2 350,53

## INFORMACJE TECHNICZNE

### KONSTRUKCJA SYSTEMU PRZESUWNEGO BEZOŚCIEŻNICOWEGO

System przesuwny wykonany jest z profili aluminiowych dostosowanych do zabudowy w systemach KG lub ścian murowanych z pełnej cegły. Możliwy do zastosowania ze skrzydłami o grubości 40 mm.

System wyposażony jest w komplet akcesoriów i funkcji umożliwiających precyzyjną instalację systemu oraz regulację skrzydła (regulacja głębokości chowania się skrzydła w systemie, regulacja położenia skrzydła względem ościeżnicy - na wysokości +/- 2,5 mm) oraz demontowalną belkę odbojową umożliwiającą wymianę skrzydła, komplet uszczelkę, prowadnice, łożyskowane rolki.

### AKCESORIA W CENIE

- Kaseta konstrukcyjna
- Zaczep zamka hakowego (opcja za dopłatą do skrzydła)

### KONSTRUKCJA SKRZYDŁA

Wypełnienie stanowi „plaster miodu” lub płyta wiórowa otworowa (opcja za dopłatą). Całość obłożona jest płytą HDF.

### UWAGI

- Norma PN EN 14351-2:2018-12. - skrzydło.
- Krajowa Ocena Techniczna ITB-KOT-2020/1281 wyd.1 - system przesuwny.
- System przygotowany do ścianek kartonowo-gipsowych o grubości 100 mm lub 125 mm.
- Wymiary patrz Tabela 6, str. 230.

### DOPŁATY

wypełnienie płytą wiórową otworową	118   145,14
zamek hakowy z pochwytemi	321   394,83
pochwyty okrągły lub kwadratowy	97   119,31
do Okł. Naturalnej Select - za Okł. Naturalną Jesion, Dąb 1, Dąb Matowy	50   61,50
do Okł. Naturalnej Select - za Okł. Naturalną Orzech	180   221,40

od 1452 | **1 785,96**

cena kompletu netto | **brutto (PLN)**

# System przesuwny BLACK



Typ REA



Typ LUNA



pochwyt Black 1

System przesuwny BLACK Rea



model 1

model 2

model 3

model 4

model 5

## KOLORYSTYKA

Lakier UV Premium ◆◆◆◆◆◇



Biały

Lakier UV Premium PLUS ◆◆◆◆◆◇



Biały

## CENNIK NETTO | BRUTTO PLN (zwróć uwagę na DOPŁATY)

System BLACK	Lakier UV Premium	Lakier UV Premium Plus
Skrzydło	895   1 100,85	1040   1 279,20
System przesuwny	557   685,11	

## INFORMACJE TECHNICZNE

### KONSTRUKCJA SKRZYDŁA

Wypełnienie stanowi „plaster miodu” lub płyta wiórowa otworowa (opcja za dopłatą). Całość obłożona jest płytą HDF.

### AKCESORIA W CENIE ZESTAWU

- Prowadnica 2000 mm

### UWAGI

- Norma PN EN 14351-2:2018-12.
- Zestaw jest uniwersalny co do kierunku i wysunięcia skrzydła.
- System przeznaczony do montażu w otworze mniejszym o rozmiar względem typowego. Szczegóły patrz Tabela 6, str. 231.
- Brak możliwości wykonania z zamkiem hakowym.
- W przypadku systemu dwuskrzydłowego należy zamówić dwa systemy, dwa skrzydła i klamrę łączącą.
- Przy zastosowaniu tulejek dystansowych możliwość odsunięcia skrzydła od ściany o 10 mm. Możliwość współpracy systemu BLACK ze skrzydłami suwanymi z pozostałych kolekcji PORTA:
  - System BLACK typ LUNA do zamówienia z każdym skrzydłem suwanym.
  - System BLACK typ REA do zastosowania wyłącznie ze skrzydłami ramiakowymi i płytowymi z wypełnieniem płyta wiórowa otworowa.

### DOPŁATY

wypełnienie płytą wiórową otworową	118   145,14
pochwyt BLACK 1 jednostronny	42   51,66
pochwyt podłużny do drzwi przesuwnych	83   102,09
klamra łącząca do rozwiązań dwuskrzydłowych	22   27,06
komplet dwóch domykaczy	161   198,03
komplet pięciu tulejek dystansowych	86   105,78

# SLIDE

od 1572 | **1 933,56**

cena kompletu netto | brutto (PLN)




System przesuwny SLIDE

# EFEKT

od 2249 | **2 766,27**

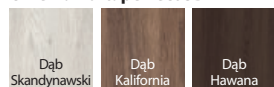
cena kompletu netto | brutto (PLN)



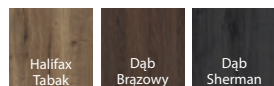
System przesuwny EFEKT

## KOLORYSTYKA System SLIDE

### Okleina Portaperfect 3D

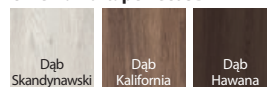


### Gladstone / Halifax

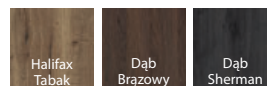


## KOLORYSTYKA System EFEKT

### Okleina Portaperfect 3D



### Gladstone / Halifax



### Lakier Premium



### Okleina Lakierowana Matt



## CENNIK NETTO | BRUTTO PLN (zwróć uwagę na DOPŁATY)

System SLIDE	Portaperfect 3D	Gladstone/ Halifax
Skrzydło	709   872,07	1089   1 339,47
System przesuwny	863   1 061,49	

System EFEKT	Lakier UV Premium	Portaperfect 3D, Okleina Lakierowana Matt	Gladstone/Halifax
Skrzydło	1009   1 241,07	800   984,00	1174   1 444,02
System przesuwny	1240   1 525,20		

## INFORMACJE TECHNICZNE

### System SLIDE

#### KONSTRUKCJA SKRZYDŁA

Wypełnienie stanowi płyta wiórowa otworowa. Całość obłożona jest płytą HDF.

#### AKCESORIA W CENIE ZESTAWU

- Prowadnica 2000 mm
- Komplet dwóch domykaczy

#### UWAGI

- Norma PN EN 14351-2:2018-12.
- System przeznaczony do montażu w otworze mniejszym o rozmiar względem typowego. Szczegóły patrz Tabela 6, str. 231.
- Brak możliwości wykonania z zamkiem hakowym.

#### DOPŁATY

pochwył podłużny do drzwi przesuwnych

83 | 102,09

### System EFEKT

#### KONSTRUKCJA SKRZYDŁA

Wypełnienie stanowi płyta wiórowa otworowa. Całość obłożona jest płytą HDF.

#### AKCESORIA W CENIE

- Prowadnice

#### UWAGI

- Norma PN EN 14351-2:2018-12.
- Brak możliwości wykonania z zamkiem hakowym.
- Nośność systemu: 80 kg.
- Szczelina pomiędzy skrzydłem a ścianą: 10 mm. Zwiększenie tego wymiaru jest możliwe na etapie montażu, poprzez zastosowania podkładki dystansującej pod gózek (podkładka nie jest elementem zestawu) lub poprzez zamówienie skrzydła dopasowanego pod żadaną wielkość szczeliny (realizacja Dział Kontraktów).
- System przeznaczony do montażu w otworze mniejszym o trzy rozmiary względem typowego, np. dla otworu „60” -> do kompletu skrzydło „90”.
- Wymiary patrz Tabela 6, str. 231.

#### DOPŁATY


rozmiar „100” i „110”  
pochwył podłużny do drzwi przesuwnych

54 | 66,42  
83 | 102,09

# DRZWI TECHNICZNE I WEJŚCIOWE

# 09


## → Zestawienie **dostępnych modeli**




PLASKIE – mieszany układ okleiny naturalnej\*



PLASKIE – pionowy układ okleiny naturalnej, syntetycznej i Gladstone/Halifax



PLASKIE – poziomy układ okleiny naturalnej i Gladstone/Halifax



intarsje 1




intarsje 3



intarsje 4



intarsje 6



intarsje 7



intarsje 8



intarsje 9

### PREZENTOWANE MODELE SĄ DOSTĘPNE W KOLEKCJACH:



#### **DRZWI TECHNICZNYCH**

Akustyczne 27 dB, 32 dB, INNOVO 37 dB, PORTA SILENCE 37 dB, EI 30, INNOVO 42 dB, Akustyczne 42 dB, Przeciwpożarowe EI 30, EI 60

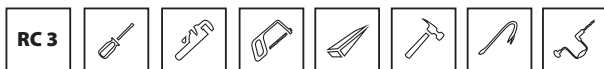


#### **DRZWI WEWNĘTRZNYCH WEJŚCIOWYCH**


(zwróć uwagę na oznaczenie RC\* przy kolekcjach) AGAT, OPAL, EXTREME RC 2, EXTREME RC 3, EXTREME RC 4, GRANIT kl. C



Klasa Odporności (RC 2) – poziom odporności na próby włamania, z użyciem prostych narzędzi, np. śrubokręt, klin, obcęgi, młotek.



Klasa Odporności (RC 3) – poziom odporności na próby włamania, z użyciem takich narzędzi jak, np. stalowy łom, wbijaki, mechaniczna wiertarka.



Klasa Odporności (RC 4) – poziom odporności na próby włamania, z użyciem takich narzędzi jak, np. siekiera, nożyce do cięcia drutu i wiertarka.

\* **Klasa Odporności (RC – Resistance Class)** – poziom odporności na próby włamania, który zapewnia wyrób.

#### **UWAGA!** Modele z intarsjami:

- okleiny syntetyczne – usłojenie pionowe,
- pokrycie Gladstone/Halifax - dostępne modele 3, 6, 9 – usłojenie zgodnie z kierunkiem intarsji,
- okleiny naturalne – usłojenie zgodnie z kierunkiem intarsji.

\* model dostępny tylko w okleinach: Naturalnej Select, Naturalnej Dąb, Jesion, Orzech





**WSKAZÓWKA!**

Kupuj WYGODNIE w komplecie  
drzwi + klamka








Akustyczne 32 dB, Białe



zamek pod wkładkę patentową



zawias trójelementowy

wszystkie dostępne modele patrz str. 146

W cenie kompletu drzwi

- skrzydło
- ościeżnica

**DRZWI POSIADAJĄ  
KLASĘ IZOLACYJNOŚCI  
AKUSTYCZNEJ:**

- Rw=27 dB (27–31 dB)\*
- Rw=32 dB (32–36 dB)\*

\* Szczegółowe wyniki badań dostępne u producenta

## ■ CENNIK NETTO | BRUTTO PLN (zwróć uwagę na DOPŁATY)

27 dB

typ ościeżnicy	CPL HQ 0,2 gr. I	CPL HQ 0,7 gr. I	Gladstone/Halifax (ukł. poziomy)	Okleiny Naturalne
stalowa	1525   1 875,75	1655   2 035,65	1655   2 035,65	2035   2 503,05
regulowana zakres A	1520   1 869,60	1650   2 029,50	1685   2 072,55	2375   2 921,25

32 dB

typ ościeżnicy	CPL HQ 0,2 gr. I	CPL HQ 0,7 gr. I	Gladstone/Halifax (ukł. poziomy)	Okleiny Naturalne
stalowa	1720   2 115,60	1850   2 275,50	1850   2 275,50	2210   2 718,30
regulowana zakres A	1660   2 041,80	1790   2 201,70	1850   2 275,50	2540   3 124,20
regulowana zakres B, C	1735   2 134,05	1865   2 293,95	1925   2 367,75	2625   3 228,75
regulowana zakres D, E	1780   2 189,40	1910   2 349,30	1970   2 423,10	2670   3 284,10
regulowana zakres F	1795   2 207,85	1925   2 367,75	1985   2 441,55	2705   3 327,15
regulowana zakres G, H	1855   2 281,65	1985   2 441,55	2045   2 515,35	2765   3 400,95
regulowana zakres I, J, K	1910   2 349,30	2040   2 509,20	2100   2 583,00	2840   3 493,20

od 1520 | **1 869,60**

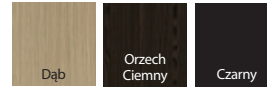
cena drzwi netto | **brutto (PLN)**

# Akustyczne 27 dB, 32 dB

## KOLORYSTYKA



### Okleina Naturalna Select



### Okleina Naturalna




**UWAGA!** Okleiny naturalne (z wyj. Okl. Nat. Jesion i Orzech) możliwe do wykonania w pionowym lub poziomym układzie usłojenia (dotyczy skrzydła).

### Gladstone / Halifax



### Okleina Naturalna Dąb Satin



## INFORMACJE TECHNICZNE

### AKCESORIA

- Trzy zawiasy czopowe (ośc. regulowana PORTA SYSTEM 27 dB), lub trójelementowe (regulowana PORTA SYSTEM 32 dB i ośc. stalowa 27 dB, 32 dB)
- Zamek dostosowany pod wkładkę patentową
- Uszczelka progowa samoopadająca
- Uszczelka w ościeżnicy
- Ościeżnica
- W wykonaniu CPL HQ oraz Gladstone/Halifax boki skrzydła pokryte są taśmą ABS

### OŚCIEŻNICE

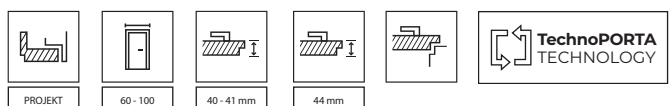
- Ościeżnica PORTA SYSTEM regulowana (drzwi 27 dB). Prezentowana cena drzwi obejmuje ościeżnicę o zakresie szerokości „A”.
- Ościeżnica PORTA SYSTEM regulowana wzmocniona (drzwi 32 dB).
- Ościeżnica stalowa kątowna, o szerokości 100 mm.
- Ościeżnica PROJEKT BIS, PROJEKT Premium (str. 206).

### UWAGI

- Krajowa Ocena Techniczna ITB-KOT-2017/0096 wydanie 2 (Rw=27 dB).
- Krajowa Ocena Techniczna ITB-KOT-2017/0007 wydanie 2 (Rw=32 dB).
- Podane ceny drzwi 27 dB i 32 dB z ościeżnicą regulowaną dotyczą drzwi z ościeżnicą na najwęższą szerokość muru.
- Klasa izolacyjności akustycznej Rw=27 dB (zakres 27÷31 dB) D<sub>1</sub>=25 dB.
- Klasa izolacyjności akustycznej Rw=32 dB (zakres 32÷36 dB) D<sub>1</sub>=30 dB.
- Skrzydło 32 dB przystosowane do montażu samozamykacza.
- Rozmiar „60” tylko dla skrzydeł płaskich.
- **Dolna krawędź skrzydła w wykonaniu syntetycznym zabezpieczona przed wilgocią w technologii TechnoPORTA AQUA STOP.**

### DOPLATY

rozmiar „100”	54   66,42
dyble lub kotwy montażowe (ościeżnica stalowa)	39   47,97
regulowany zaczep zamka w ośc. stalowej	27   33,21
zawiasy trójelementowe z ośc. PORTA SYSTEM 27 dB	129   158,67
intarsje w okl. Nat. (na 1 str., na dwie str. cena x 2)	41   50,43
intarsje w okl. Synt. (na 1 str., na dwie str. cena x 2)	39   47,97
ościeżnica: farba poliesterowa – GRUPA II	22   27,06
ościeżnica: okl. CPL 0,2 mm – GRUPA II	54   66,42
ościeżnica: okl. Nat. Czarna	161   198,03
ościeżnica: okl. Nat. Dąb Satin (pozostałe kolory)	54   66,42
ościeżnica: okl. Nat. Dąb Satin Biały	161   198,03
ościeżnica: okl. Nat. Orzech	86   105,78
skrzydło: kolory Gladstone/Halifax w ukł. pionowym	140   172,20
skrzydło: okl. CPL 0,2 mm i 0,7 mm – GRUPA II	54   66,42
skrzydło: model z mieszanym ukł. okl. Nat. Dąb, Jesion, Orzech	321   394,83
skrzydło: model z mieszanym ukł. okl. Nat. Select	321   394,83
skrzydło: okl. Nat. Dąb Satin (pozostałe kolory)	81   99,63
skrzydło: okl. Nat. Dąb Satin Biały	321   394,83
skrzydło: okl. Nat. Orzech	140   172,20
skrzydło: okl. Nat. Select Czarna	321   394,83
profil ośc. stalowej do Nakładki PROJEKT BIS	59   72,57
profil ośc. stalowej do Nakładki PROJEKT Premium	95   116,85
profil ośc. stalowej od 101 do 150 mm	59   72,57
profil ośc. stalowej od 151 do 270 mm	118   145,14
profil ośc. stalowej od 271 do 390 mm	178   218,94
profil ośc. stalowej od 80 do 100 mm	bez dopłaty
wzmocnienie pod samozamykacz w ośc. PORTA SYSTEM	42   51,66
wzmocnienie pod samozamykacz - skrzydło 27 dB	28   34,44
wzmocnienie pod samozamykacz w ośc. stalowej	42   51,66
klamka w szyldem	(str. 219)





INNOVO 37 dB, Czarny



AQUA STOP



Rw 37dB

D,35



zamek pod wkładkę patentową



uszczelka progowa automatyczna



zawiasy trójelementowe



zawiasy trójelementowe

wszystkie dostępne modele patrz str. 146

W cenie kompletu drzwi

- skrzydło
- ościeżnica

**DRZWI PORTA INNOVO 37 dB  
POSIADAJĄ KLASĘ IZOLACYJNOŚCI  
AKUSTYCZNEJ:**

- Rw=37 dB (37–41 dB)

### ■ CENNIK NETTO | BRUTTO PLN (zwróć uwagę na DOPŁATY)

typ ościeżnicy	CPL HQ 0,2 gr. I	CPL HQ 0,7 gr. I	Gladstone/Halifax (ukł. poziomy)
stalowa	2060   2 533,80	2190   2 693,70	2190   2 693,70
regulowana zakres C	2240   2 755,20	2370   2 915,10	2430   2 988,90
regulowana zakres D-E	2325   2 859,75	2455   3 019,65	2515   3 093,45
regulowana zakres F-H	2350   2 890,50	2480   3 050,40	2540   3 124,20
regulowana zakres I-K	2425   2 982,75	2555   3 142,65	2615   3 216,45



od 2060 | **2 533,80**

cena drzwi netto | **brutto (PLN)**

# INNOVO 37 dB

## KOLORYSTYKA

Laminat CPL HQ 0,2 ◆◆◆◆◆◆

Laminat CPL 0,7 ◆◆◆◆◆◆

GRUPA I	Biały	Popielaty Euroinvest	Antracyt HPL/CPL	Dąb Milano 4	Orzech Bielony	Dąb Milano 1	Buk Piaskowy
	Dąb Craft Złoty	Dąb Naturalny	Orzech Naturalny (matowy)	Orzech Modena 1	Dąb Milano 5		
GRUPA II	Beton Jasny	Beton Ciemny	Struktura Ciemny	Czarny	Dąb Lorenzo <b>NOWY</b>	Hikora Naturalna	

Gladstone / Halifax ◆◆◆◆◆◆

Dąb Piaskowy	Dąb Casella Naturalny	Halifax Naturalny	Halifax Tabak	Dąb Brązowy	Dąb Sherman
--------------	-----------------------	-------------------	---------------	-------------	-------------

## INFORMACJE TECHNICZNE

### KONSTRUKCJA SKRZYDŁA

Wypełnienie skrzydła stanowi specjalna 3 warstwowa konstrukcja akustyczna INNOVO w ramie z klejonki drewna iglastego. Całość obłożona jest płytą HDF. Dostępne w wersji przylgowej. Boki skrzydła pokryte są taśmą ABS.

### AKCESORIA

- Dwa lub trzy zawiasy trójelementowe
- Zamek o najwyższej 3 klasie kategorii użytkowania wg PN-EN 12209
- Uszczelka progowa, automatyczna

### OŚCIEŻNICE

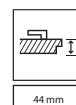
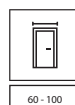
- Ościeżnica regulowana wzmocniona PORTA SYSTEM o zakresie grubości muru od 120 do 300 mm.
- Ościeżnica stalowa kątowna o szerokości profilu 100 mm. Wykonana z blachy stalowej obustronnie ocynkowanej, o grubości 1,5 mm

### UWAGI

- Norma PN EN 14351-2:2018-12.
- W przypadku zastosowania innych okuć niż proponowane przez firmę PORTA, należy kierować się wytycznymi zawartymi w karcie gwarancyjnej.
- Dostępne wyłącznie w wersji płaskie, z intarsjami.
- Skrzydło przystosowane do montażu samozamykacza.
- Drzwi wyposażone w zamek z trzpieniem 9x9mm. Wybierając dedykowane klamki z oferty PORTA należy dokupić metalową redukcję zamka 9/8.
- **Dolna krawędź zabezpieczona przed wilgocią w technologii TechnoPORTA AQUA STOP.**


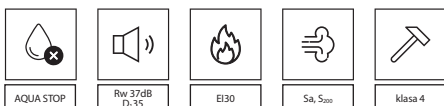
### DOPLATY

rozmiar „100”	54   66,42
intarsje w okł. Synt. (na 1 str., na dwie str. cena x 2)	39   47,97
ościeżnica: farba poliesterowa – GRUPA II	22   27,06
ościeżnica: okł. CPL 0,2 mm – GRUPA II	54   66,42
skrzydło: kolory Gladstone/Halifax w ukł. pionowym	140   172,20
skrzydło: okł. CPL 0,2 mm i 0,7 mm – GRUPA II	54   66,42
profil ośc. stalowej od 101 do 150 mm	59   72,57
profil ośc. stalowej od 151 do 270 mm	118   145,14
profil ośc. stalowej od 271 do 390 mm	178   218,94
wzmocnienie pod samozamykacz w ośc. PORTA SYSTEM	42   51,66
wzmocnienie pod samozamykacz w ośc. stalowej	42   51,66
klamka z szyldem	(str. 219)





SILENCE, Dąb Milano 5 (niestandardowe wykonanie PORTA KONTRAKT)



zamek pod wkładkę patentową



zawiasy obiektowe



uszczelka progowa automatyczna

wszystkie dostępne modele  
patrz str. 146

W cenie kompletu drzwi

- skrzydło
- ościeżnica

**DRZWI PORTA SILENCE  
POSIADAJĄ KLASĘ  
IZOLACYJNOŚCI AKUSTYCZNEJ:**

- $R_w=37$  dB (37–41 dB)\*

\* Szczegółowe wyniki badań dostępne u producenta

## CENNIK NETTO | BRUTTO PLN (zwróć uwagę na DOPŁATY)

### 37 dB

typ ościeżnicy	CPL HQ 0,2 gr. I	CPL HQ 0,7 gr. I	Gladstone/Halifax (ukł.poziomy)	Okleiny Naturalne
stalowa	2345   2 884,35	2475   3 044,25	2475   3 044,25	3225   3 966,75
MDF przylgowa	2060   2 533,80	2190   2 693,70	2220   2 730,60	3320   4 083,60
MDF bezprzylgowa	2545   3 130,35	2675   3 290,25	2705   3 327,15	3765   4 630,95
regulowana zakres C	2705   3 327,15	2835   3 487,05	2895   3 560,85	4030   4 956,90
regulowana zakres D, E	2795   3 437,85	2925   3 597,75	2985   3 671,55	4120   5 067,60
regulowana zakres F, G, H	2810   3 456,30	2940   3 616,20	3000   3 690,00	4135   5 086,05
regulowana zakres I, J, K	2895   3 560,85	3025   3 720,75	3085   3 794,55	4220   5 190,60

### 37 dB, EI 30

typ ościeżnicy	CPL HQ 0,2 gr. I	CPL HQ 0,7 gr. I	Gladstone/Halifax (ukł.poziomy)	Okleiny Naturalne
stalowa	2520   3 099,60	2650   3 259,50	2650   3 259,50	3380   4 157,40
MDF przylgowa	2235   2 749,05	2365   2 908,95	2395   2 945,85	3470   4 268,10
MDF bezprzylgowa	2735   3 364,05	2865   3 523,95	2895   3 560,85	3945   4 852,35
regulowana zakres C	2895   3 560,85	3025   3 720,75	3085   3 794,55	4195   5 159,85
regulowana zakres D, E	2985   3 671,55	3115   3 831,45	3175   3 905,25	4285   5 270,55
regulowana zakres F, G, H	3000   3 690,00	3130   3 849,90	3190   3 923,70	4300   5 289,00
regulowana zakres I, J, K	3090   3 800,70	3220   3 960,60	3280   4 034,40	4390   5 399,70

od 2060 | **2 533,80**

cena drzwi netto | brutto (PLN)

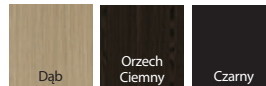
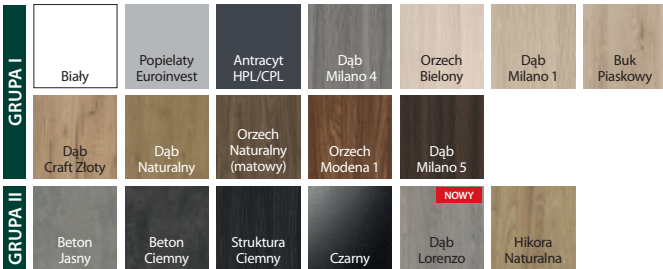
# SILENCE 37 dB, EI 30

## KOLORYSTYKA

### Laminat CPL HQ 0,2

### Laminat CPL 0,7


### Okleina Naturalna Select




### Okleina Naturalna



### Gladstone / Halifax



### Okleina Naturalna Dąb Satin



**UWAGA!** Okleiny naturalne (z wyj. Okl. Nat. Jesion i Orzech) możliwe do wykonania w pionowym lub poziomym układzie usłojenia (dotyczy skrzydła).

## INFORMACJE TECHNICZNE

### KONSTRUKCJA SKRZYDŁA

Wypełnienie skrzydła stanowi specjalna 5 warstwowa konstrukcja akustyczna PortaSilence® w ramie z klejonej drewna iglastego. Całość obłożona jest płytą HDF. Dostępne w wersji przylgowej i bezprzylgowej. W wykonaniu CPL HQ oraz Gladstone/ Halifax boki skrzydła pokryte są taśmą ABS.

### AKCESORIA

- Dwa zawiasy wzmocnione obiektowe (ośc. regulowana PORTA SYSTEM i wersje bezprzylgowe, zawias nie jest ukryty) lub trzy zawiasy trójelementowe (ośc. stalowa przylgowa)
- Wersja przylgowa ościeżnicy MDF – 4 zawiasy czopowe
- Zamek o najwyższej 3 klasie kategorii użytkowania wg PN-EN 12209
- Uszczelka progowa, automatyczna

### OŚCIEŻNICE

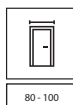
- Możliwość zamówienia ościeżnicy w dwóch wariantach przylgowej i bezprzylgowej.
- Ościeżnica regulowana PORTA SYSTEM o zakresie grubości muru od 120 do 300 mm. Wykonana ze sklejki.
- Ościeżnica stalowa kątowna o szerokości profilu 100 mm. Wykonana z blachy stalowej obustronnie ocynkowanej, o grubości 1,5 mm
- Ościeżnica stała MDF 100 mm.
- Ościeżnica PROJEKT BIS, PROJEKT Premium (str. 206).

### UWAGI

- Krajowa Ocena Techniczna ITB-KOT-2017/0007 wydanie 2.
- Krajowy Certyfikat Stałości Właściwości Użytkowych nr 020-UWB-2978/W
- W celu spełnienia warunków prawa budowlanego do drzwi o izolacyjności ogniowej i/ lub dymoszczelności należy stosować samozamykacz.
- Skrzydło i ościeżnica MDF przystosowane do montażu samozamykacza.
- Ościeżnica PORTA System oraz stalowa z możliwością wykonania wzmocnienia pod samozamykacz.
- Drzwi ogniowe należy wyposażyć w szyldy z klamką z rdzeniem stalowym.
- W przypadku zastosowania innych okuć niż proponowane przez firmę PORTA, należy kierować się wytycznymi zawartymi w karcie gwarancyjnej.
- Dostępne wyłącznie w wersji płaskie i z intarsjami.
- Drzwi ogniowe – intarsje dostępne tylko w opcji na dwie strony.
- Drzwi wyposażone w zamek z trzpieniem 9x9 mm. Wybierając dedykowane klamki z oferty PORTA należy dokupić metalową redukcję zamka 9/8.
- **Dolna krawędź skrzydła w wykonaniu syntetycznym zabezpieczona przed wilgocią w technologii TechnoPORTA AQUA STOP.**

### DOPLATY

rozmiar „100”	54   66,42
wizjer panoramiczny (okl. syntetyczne)	100   123,00
intarsje w okl. Nat. (na 1 str., na dwie str. cena x 2)	41   50,43
intarsje w okl. Synt. (na 1 str., na dwie str. cena x 2)	39   47,97
ościeżnica: farba poliesterowa – GRUPA II	22   27,06
ościeżnica: okl. CPL 0,2 mm – GRUPA II	54   66,42
ościeżnica: okl. Nat. Czarna	161   198,03
ościeżnica: okl. Nat. Dąb Satin (pozostałe kolory)	81   99,63
ościeżnica: okl. Nat. Dąb Satin Biały	161   198,03
ościeżnica: okl. Nat. Orzech	86   105,78
skrzydło: kolory Gladstone/Halifax w ukł. pionowym	140   172,20
skrzydło: okl. CPL 0,2 mm i 0,7 mm – GRUPA II	54   66,42
skrzydło: model z mieszanym ukł. okl. Nat. Dąb, Jesion, Orzech	321   394,83
skrzydło: model z mieszanym ukł. okl. Nat. Select	321   394,83
skrzydło: okl. Nat. Dąb Satin (pozostałe kolory)	81   99,63
skrzydło: okl. Nat. Dąb Satin Biały	321   394,83
skrzydło: okl. Nat. Orzech	140   172,20
skrzydło: okl. Nat. Select Czarna	321   394,83
profil ośc. stalowej do Nakładki PROJEKT BIS	59   72,57
profil ośc. stalowej do Nakładki PROJEKT Premium	95   116,85
profil ośc. stalowej od 101 do 150 mm	88   108,24
profil ośc. stalowej od 151 do 270 mm	178   218,94
profil ośc. stalowej od 271 do 390 mm	266   327,18
klamka z szyldem	(str. 219)







INNOVO 42 dB, Halifax Naturalny (niestandardowe wykonanie PORTA KONTRAKT)



AQUA STOP

Rw 42dB  
D,35

EI30\*

Sk, 5<sub>200</sub>\*\*

\* nie dotyczy zestawu z ościeżnicą PORTA SYSTEM

\*\* nie dotyczy zestawu z ościeżnicą PORTA SYSTEM i stalową




zamek pod wkładkę patentową



uszczelka progowa automatyczna



zawiasy obiektowe



zawiasy obiektowe

wszystkie dostępne modele  
patrz str. 146

W cenie kompletu drzwi

- skrzydło
- ościeżnica

**DRZWI POSIADAJĄ  
KLASĘ IZOLACYJNOŚCI  
AKUSTYCZNEJ**

- Rw=42 dB (42–46 dB)

### CENNIK NETTO | BRUTTO PLN (zwróć uwagę na DOPŁATY)

Inново 42 dB	CPL HQ 0,2 gr. I	CPL HQ 0,7 gr. I	Gladstone/Halifax (ukł.pionowy)
stalowa	3500   4 305,00	3630   4 464,90	3760   4 624,80
MDF przylgowa	2975   3 659,25	3105   3 819,15	3265   4 015,95
regulowana zakres C	3365   4 138,95	3495   4 298,85	3685   4 532,55
regulowana zakres D-G	3465   4 261,95	3595   4 421,85	3785   4 655,55
regulowana zakres H-K	3615   4 446,45	3745   4 606,35	3935   4 840,05

Inново 42 dB + EI30	CPL HQ 0,2 gr. I	CPL HQ 0,7 gr. I	Gladstone/Halifax (ukł.pionowy)
stalowa	3660   4 501,80	3790   4 661,70	3920   4 821,60
MDF przylgowa	3280   4 034,40	3410   4 194,30	3570   4 391,10



od 2975 | **3 659,25**

cena drzwi netto | **brutto (PLN)**

# INNOVO 42 dB

## KOLORYSTYKA

Laminat CPL HQ 0,2 ◆◆◆◆◆◆◆◆

Laminat CPL 0,7 ◆◆◆◆◆◆◆◆

GRUPA I	Biały	Popielaty Euroinvest	Antracyt HPL/CPL	Dąb Milano 4	Orzech Bielony	Dąb Milano 1	Buk Piaskowy
	Dąb Craft Złoty	Dąb Naturalny	Orzech Naturalny (matowy)	Orzech Modena 1	Dąb Milano 5		
GRUPA II	Beton Jasny	Beton Ciemny	Struktura Ciemny	Czarny	Dąb Lorenzo	Hikora Naturalna	
					<b>NOWY</b>		

Gladstone / Halifax ◆◆◆◆◆◆◆◆

Dąb Piaskowy	Dąb Casella Naturalny	Halifax Naturalny	Halifax Tabak	Dąb Brązowy	Dąb Sherman
--------------	-----------------------	-------------------	---------------	-------------	-------------

## INFORMACJE TECHNICZNE

### AKCESORIA

- Dwa zawiasy obiektywne – ościeżnica PORTA SYSTEM; trzy zawiasy trójelementowe – ościeżnica stalowa, cztery zawiasy – ościeżnica z MDF
- Zamek o najwyższej 3 klasie kategorii użytkowania wg PN-EN 12209
- Uszczelka progowa, automatyczna
- Uszczelka pęczniąca pod wpływem wysokiej temperatury – skrzydło w wersji EI 30

### OŚCIEŻNICE

- Ościeżnica regulowana PORTA SYSTEM wzmocniona o zakresie grubości muru od 120 mm do 300 mm. Belki ościeżnicy wykonano ze sklejki.
- Ościeżnica stalowa kątowna o szerokości profilu 100 mm. Wykonana z blachy stalowej o grubości 1,5 mm. Zawiera wzmocnienie pod samozamykacz w standardzie.
- Ościeżnica stała MDF 100 mm Rw 42 dB wyposażona w zawiasy z regulacją w trzech płaszczyznach. Możliwe wykonanie ościeżnicy w wersji z regulacją dostosowaną do szerokości ściany (od szerokości 160 mm) – zamówienie kontraktowe.

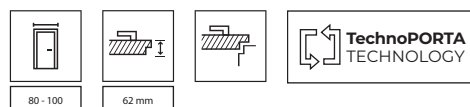
### UWAGI

- Produkt dostępny z Dokumentacją Dopuszczenia Jednostkowego.
- Klasa izolacyjności akustycznej Rw=42 dB (zakres 42÷46 dB).
- W celu spełnienia warunków prawa budowlanego do drzwi o izolacyjności ogniowej i/lub dymoszczelności należy stosować samozamykacz.
- Skrzydło i ościeżnica MDF przystosowane do montażu samozamykacza.
- Obrzeże skrzydła: ramiak wykonany z drewna egzotycznego lub dębowego, lakierowany bezbarwnie lub bejcowany.


- Drzwi ogniowe należy wyposażyć w szyldy z klamką z rdzeniem stalowym.
- W przypadku zastosowania innych okuć niż proponowane przez firmę PORTA, należy kierować się wytycznymi zawartymi w karcie gwarancyjnej.
- Dostępne wyłącznie w wersji płaskie, z intarsjami.
- Drzwi wyposażone w zamek z trzpieniem 9x9mm. Wybierając dedykowane klamki z oferty PORTA należy dokupić metalową redukcję zamka 9/8.
- **Dolna krawędź zabezpieczona przed wilgocią w technologii TechnoPORTA AQUA STOP.**

### DOPLATY

rozmiar „100”	54   66,42
intarsje w okł. Synt. (na 1 str., na dwie str. cena x 2)	39   47,97
ościeżnica: farba poliesterowa – GRUPA II	22   27,06
ościeżnica: okł. CPL 0,2 mm – GRUPA II	54   66,42
skrzydło: okł. CPL 0,2 mm i 0,7 mm – GRUPA II	54   66,42
profil ośc. stalowej od 101 do 150 mm	59   72,57
profil ośc. stalowej od 151 do 270 mm	118   145,14
profil ośc. stalowej od 271 do 390 mm	178   218,94
wzmocnienie pod samozamykacz w ośc. PORTA SYSTEM	42   51,66
wzmocnienie pod samozamykacz w ośc. stalowej	42   51,66
klamka z szyldem	(str. 219)



## PURE 57 dB



Skanuj QR kod i dowiedz się więcej



Możliwość zamówienia drzwi o izolacyjności akustycznej Rw=57 dB PORTA PURE. Produkt dostępny zarówno w opcjach standardowych jak i niestandardowych.



Akustyczne 42 dB, Orzech Naturalny (matowy, niestandardowe wykonanie PORTA KONTRAKT)




AQUA STOP

Rw 42dB  
D=40



EI30




Sa, S100

nie dotyczy zestawu z ościeżnicą  
PORTA SYSTEM

zamek pod wkładkę patentową

uszczelki progowe automatyczne  
(wersja na ościeżnicy PORTA SYSTEM)

zawiasy obiektowe

uszczelki progowe automatyczne  
(wersja na ościeżnicy stalowej i MDF)

wszystkie dostępne modele patrz str. 146

W cenie

- skrzydło
- ościeżnica

### DRZWI POSIADAJĄ KLASĘ IZOLACYJNOŚCI AKUSTYCZNEJ

- Rw=42 dB (42–46 dB)\*

\* Szczegółowe wyniki badań dostępne  
u producenta

### CENNIK NETTO | BRUTTO PLN (zwróć uwagę na DOPŁATY)

typ ościeżnicy	CPL HQ 0,2 gr. I	CPL HQ 0,7 gr. I	Gladstone/Halifax (ukł. pionowy)	Okleiny Naturalne
stalowa	3755   4 618,65	3885   4 778,55	4015   4 938,45	4240   5 215,20
MDF (EI30)	3390   4 169,70	3520   4 329,60	3680   4 526,40	4325   5 319,75
regulowana zakres C	3370   4 145,10	3500   4 305,00	3690   4 538,70	4305   5 295,15
regulowana zakres D-G	3475   4 274,25	3605   4 434,15	3795   4 667,85	4410   5 424,30
regulowana zakres H-K	3620   4 452,60	3750   4 612,50	3940   4 846,20	4555   5 602,65

od 3370 | **4 145,10**

cena drzwi netto | **brutto (PLN)**

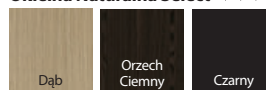
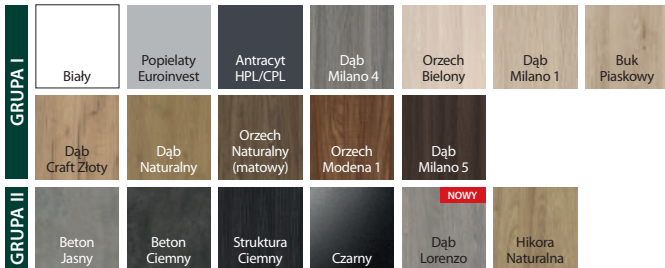
# Akustyczne 42 dB

## KOLORYSTYKA


### Laminat CPL HQ 0,2

### Laminat CPL 0,7


### Okleina Naturalna Select




### Okleina Naturalna



### Gladstone / Halifax



### Okleina Naturalna Dąb Satin



**UWAGA!** Okleiny naturalne (z wyj. Okl. Nat. Jesion i Orzech) możliwe do wykonania w pionowym lub poziomym układzie usłożenia (dotyczy skrzydła).

## INFORMACJE TECHNICZNE

### AKCESORIA

- Dwa zawiasy wzmocnione obiektowe, trzy zawiasy dla MDF (EI 30)
- Zamek o najwyższej 3 klasie kategorii użytkowania wg PN-EN 12209
- Dwie uszczelki progowe, automatyczne
- Uszczelka gumowa obwiedniowa w przyłdzie skrzydła i ościeżnicy
- Uszczelka pęczniająca pod wpływem wysokiej temperatury – skrzydło w wersji EI 30

### OŚCIEŻNICE

- Ościeżnica regulowana PORTA SYSTEM wzmocniona o zakresie grubości muru od 120 mm do 300 mm. Belki ościeżnicy wykonano ze sklejki. Prezentowana cena drzwi obejmuje ościeżnicę o zakresie szerokości „C”.
- Ościeżnica stalowa kątowna o szerokości profilu 120 mm. Wykonana z blachy stalowej o grubości 1,5 mm. Zawiera wzmocnienie pod samozamykacz w standardzie.
- Ościeżnica stała MDF 100 mm Rw 42 dB wyposażona w gniazda zawiasów z regulacją w trzech płaszczyznach. Możliwe wykonanie ościeżnicy w wersji z regulacją dostosowaną do szerokości ściany (od szerokości 160 mm) – zamówienie kontraktowe.
- Ościeżnica PROJEKT BIS, PROJEKT Premium (str. 206).

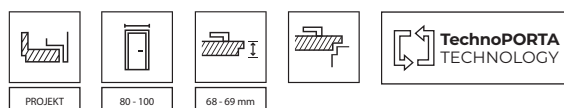
### UWAGI

- Krajowa Ocena Techniczna ITB-KOT-2017/0096 wydanie 2.
- Krajowy Certyfikat Stałości Właściwości Użytkowych nr 020-UWB-2985/W (nie dotyczy drzwi 42 dB na ościeżnicy PS).
- Klasa izolacyjności akustycznej Rw=42 dB (zakres 42÷46 dB).
- W celu spełnienia warunków prawa budowlanego do drzwi o izolacyjności ogniowej i/ lub dymoszczelności należy stosować samozamykacz.
- Skrzydło przystosowane do montażu samozamykacza.
- Obrzeże skrzydła: ramiak wykonany z drewna egzotycznego lub dębowego, lakierowany bezbarwnie lub bejcowany.
- Drzwi ogniowe należy wyposażać w szyld z kłmką z rdzeniem stalowym.
- W przypadku zastosowania innych okuć niż proponowane przez firmę PORTA, należy kierować się wytycznymi zawartymi w karcie gwarancyjnej.

- Drzwi wyposażone w zamek z trzpieniem 9x9 mm. Wybierając dedykowane kłmki z oferty PORTA należy dokupić metalową redukcję zamka 9/8.
- **Dolna krawędź skrzydła w wykonaniu syntetycznym zabezpieczona przed wilgocią w technologii TechnoPORTA AQUA STOP.**

### DOPLATY

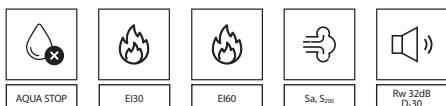
rozmiar „100”	54   66,42
wizjer panoramiczny (okl. syntetyczne)	100   123,00
intarsje w okl. Nat. (na 1 str., na dwie str. cena x 2)	41   50,43
intarsje w okl. Synt. (na 1 str., na dwie str. cena x 2)	39   47,97
ościeżnica: farba poliesterowa – GRUPA II	22   27,06
ościeżnica: okl. CPL 0,2 mm – GRUPA II	54   66,42
ościeżnica: okl. Nat. Czarna	161   198,03
ościeżnica: okl. Nat. Dąb Satin (pozostałe kolory)	54   66,42
ościeżnica: okl. Nat. Dąb Satin Biały	161   198,03
ościeżnica: okl. Nat. Orzech	86   105,78
skrzydło: okl. CPL 0,2 mm i 0,7 mm – GRUPA II	54   66,42
skrzydło: model z mieszanym ukł. okl. Nat. Dąb, Jesion, Orzech	321   394,83
skrzydło: model z mieszanym ukł. okl. Nat. Select	321   394,83
skrzydło: okl. Nat. Dąb Satin (pozostałe kolory)	81   99,63
skrzydło: okl. Nat. Dąb Satin Biały	321   394,83
skrzydło: okl. Nat. Orzech	140   172,20
skrzydło: okl. Nat. Select Czarna	321   394,83
profil ośc. stalowej do Nakładki PROJEKT BIS	59   72,57
profil ośc. stalowej do Nakładki PROJEKT Premium	95   116,85
profil ośc. stalowej od 101 do 150 mm	88   108,24
profil ośc. stalowej od 151 do 270 mm	178   218,94
profil ośc. stalowej od 271 do 390 mm	266   327,18
wzmocnienie pod samozamykacz w ośc. PORTA SYSTEM	42   51,66
klamka z szyldem	(str. 219)








Przeciwpożarowe EI 30, Dąb Brązowy



płaskie (EI 30)



model 2 (EI 60)

model 3  
(EI 30, EI 30 soft)przykłady przeszkleń  
w ofercie kontraktowej (EI 30)

wszystkie dostępne modele  
patrz str. 146

W cenie kompletu drzwi

- skrzydło
- ościeżnica

**DRZWI EI 30, EI 60 POSIADAJĄ  
KLASĘ IZOLACYJNOŚCI  
AKUSTYCZNEJ:**

- $R_w=32$  dB (32–36 dB)\*

\* Szczegółowe wyniki badań dostępne  
u producenta

## CENNIK NETTO | BRUTTO PLN (zwróć uwagę na DOPŁATY)

EI 30 SOFT*	CPL HQ 0,2 gr. I							
	pełne	model 3						
z oścież. MDF stałą	2630   3234,90	3465   4261,95						
MODEL	CPL HQ 0,2 gr. I		CPL HQ 0,7 gr. I		Gladstone/ Halifax (ukł. poziomy)		Okleiny Naturalne	
	pełne	model 2 (tylko EI 60) model 3 (tylko EI 30)	pełne	model 2 (tylko EI 60) model 3 (tylko EI 30)	pełne	model 2 (tylko EI 60) model 3 (tylko EI 30)	pełne	model 2 (tylko EI 60) model 3 (tylko EI 30)
EI30 z ościeżnicą stalową	2255   2773,65	3205   3942,15	2385   2933,55	3335   4102,05	2385   2933,55	3335   4102,05	2755   3388,65	3705   4557,15
EI30 z ościeżnicą MDF stałą	2599   3196,77	3549   4365,27	2729   3356,67	3679   4525,17	2789   3430,47	3739   4598,97	3399   4180,77	4349   5349,27
EI30 z ościeżnicą MDF regulowaną	3365   4138,95	4315   5307,45	3495   4298,85	4445   5467,35	3555   4372,65	4505   5541,15	4175   5135,25	5125   6303,75
EI60 z ościeżnicą stalową	2869   3528,87	4229   5201,67	2999   3688,77	4359   5361,57	2999   3688,77	4359   5361,57	3369   4143,87	4729   5816,67
EI60 z ościeżnicą drewnianą	3519   4328,37	4879   6001,17	3649   4488,27	5009   6161,07	3709   4562,07	5069   6234,87	4319   5312,37	5679   6985,17

\* szczegółowe informacje znajdują się w katalogu inwestycyjnym oraz na stronie [www.PORTA.com.pl](http://www.PORTA.com.pl)



od 2255 | **2 773,65**

cena drzwi netto | **brutto (PLN)**

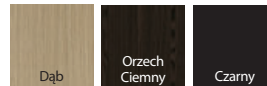
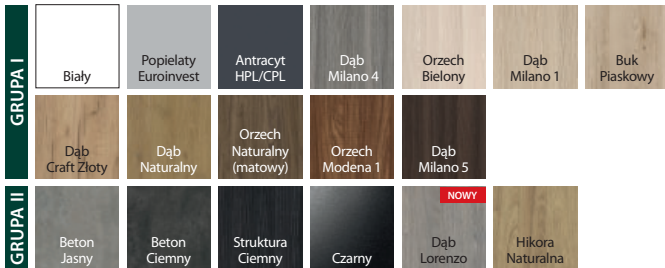
# Przeciwpożarowe EI 30, EI 60

## KOLORYSTYKA

### Laminat CPL HQ 0,2

### Laminat CPL 0,7


### Okleina Naturalna Select




### Okleina Naturalna



### Gladstone / Halifax



### Okleina Naturalna Dąb Satin



**UWAGA!** Okleiny naturalne (z wyj. Okl. Nat. Jesion i Orzech) możliwe do wykonania w pionowym lub poziomym układzie ustożenia (dotyczy skrzydła).

## INFORMACJE TECHNICZNE

### AKCESORIA

- Zawiasy: dwa lub trzy (EI 30); cztery (EI 30 soft, EI 60)
- Zamek dostosowany pod wkładkę patentową
- Szyba przezroczysta ognioodporna (stała szerokość, niezależna od rozmiaru skrzydła)
- Uszczelka pęczniająca pod wpływem wysokiej temperatury w skrzydle
- Uszczelka progowa, automatyczna
- W wykonaniu CPL HQ oraz Gladstone/Halifax boki skrzydła pokryte są taśmą ABS

### OŚCIEŻNICE

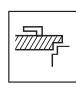
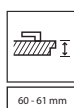
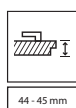
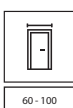
- Ościeżnica stała MDF EI30 100 mm i regulowana (min. 160 mm) (EI 30, EI 30 SOFT) wyposażona w zawiasy regulowane – obiektywne dla EI 30 i czopowe regulowane dla EI 30 SOFT.
  - Ościeżnica drewniana 120 mm (EI 60) wykonana z trójwarstwowej klejonej sosnowej, wyposażona w zawiasy czopowe regulowane.
  - Ościeżnica stalowa kątowna o szerokości profilu 100 mm. Wykonana z blachy stalowej, dwustronnie ocynkowanej „ogniowo”, o grubości 1,5 mm. Wyposażona we wzmocnienie pod samozamykacz, dyble montażowe oraz zawiasy trójelementowe.
  - Ościeżnica PROJEKT BIS (str. 206).
  - EI 30: Ościeżnica PROJEKT Premium (str. 206).
  - EI 60: Ościeżnica PROJEKT Premium dostępna z Dokumentacją Dopuszczenia Jednostkowego.
- Realizacja Dział Kontraktów. Szczegóły w Katalogu Inwestycyjnym i w Działach Sprzedaży PORTA.

### UWAGI

- EI 30 – Krajowa Ocena Techniczna ITB-KOT-2017/0007 wydanie 2. i Krajowy Certyfikat Stałości Właściwości Użytkowych Nr 020-UWB-2978/W.
- EI 60 - Krajowa Ocena Techniczna ITB-KOT-2018/0407 wydanie 2.
- Krajowy Certyfikat Stałości Właściwości Użytkowych Nr 020-UWB-2707/W
- W celu spełnienia warunków prawa budowlanego do drzwi o izolacyjności ogniowej i/ lub dymoszczelności należy stosować samozamykacz.
- Skrzydło i ościeżnice przystosowane do montażu samozamykacza.
- Drzwi ogniowe należy wyposażyć w szylidy z klamką z rdzeniem stalowym.
- W przypadku zastosowania innych okuć niż proponowane przez firmę PORTA, należy kierować się wytycznymi zawartymi w karcie gwarancyjnej.
- Klasa izolacyjności akustycznej  $R_w=32$  dB (zakres 32÷36 dB).
- Rozmiar „100” dla EI 60 niedostępny w standardowej ofercie PORTA KONTRAKT.
- EI 30 SOFT niedostępne w wersji podwójnej.
- **Dolna krawędź skrzydła w wykonaniu syntetycznym zabezpieczona przed wilgocią w technologii TechnoPORTA AQUA STOP.**

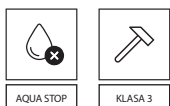
### DOPLATY

drzwi dwuskrzydłowe	234   287,82
rozmiar „100” dla EI 30	54   66,42
wizjer panoramiczny (EI 60, okl. syntetyczne)	100   123,00
trzeci zawias w ośc. MDF	161   198,03
intarsje w okl. Nat. (na 1 str., na dwie str. cena x 2)	41   50,43
intarsje w okl. Synt. (na 1 str., na dwie str. cena x 2)	39   47,97
ościeżnica regulowana: okl. Nat. Dąb Satin Biały	161   198,03
ościeżnica: farba poliesterowa – GRUPA II	22   27,06
ościeżnica: okl. CPL 0,2 mm – GRUPA II	54   66,42
ościeżnica: okl. Nat. Czarna	161   198,03
ościeżnica: okl. Nat. Dąb Satin (pozostałe kolory)	54   66,42
ościeżnica: okl. Nat. Dąb Satin Biały	161   198,03
ościeżnica: okl. Nat. Orzech	86   105,78
skrzydło: kolory Gladstone/Halifax w ukl. pionowym	140   172,20
skrzydło: okl. CPL 0,2 mm i 0,7 mm – GRUPA II	54   66,42
skrzydło: model z mieszanym ukl. okl. Nat. Dąb, Jesion, Orzech	321   394,83
skrzydło: model z mieszanym ukl. okl. Nat. Select	321   394,83
skrzydło: okl. Nat. Dąb Satin (pozostałe kolory)	81   99,63
skrzydło: okl. Nat. Dąb Satin Biały	321   394,83
skrzydło: okl. Nat. Orzech	140   172,20
skrzydło: okl. Nat. Select Czarna	321   394,83
profil ośc. stalowej do Nakładki PROJEKT BIS	59   72,57
profil ośc. stalowej EI30 do Nakładki PROJEKT Premium	95   116,85
profil ośc. stalowej od 101 do 150 mm	88   108,24
profil ośc. stalowej od 151 do 270 mm	178   218,94
profil ośc. stalowej od 271 do 390 mm	266   327,18
profil ośc. stalowej od 80 do 100 mm	bez dopłaty
ćwierćwałek, listwy maskujące	(str. 209)
klamka z szyldem	(str. 219)





ENDURO, Antracyt



pełne

model 1

model 2

model 3

model 4


### W cenie kompletu drzwi

- skrzydło
- ościeżnica

PRZYKŁADOWE PRZEZNACZENIE  
DRZWI ENDURO:  
- Laboratoria  
- Kliniki dentystyczne  
- Szpitale




panel górny



panel dolny



panel dolny wentylacyjny



kratka wentylacyjna

## ■ CENNIK NETTO | BRUTTO PLN (zwróć uwagę na DOPŁATY)

MODELE	Laminat HPL / CPL
pełne	1685   2072,55
1, 2, 3	1849   2274,27
4	2239   2753,97

od 1685 | **2 072,55**

cena drzwi netto | **brutto (PLN)**

# ENDURO

## KOLORYSTYKA

Laminat HPL i CPL HQ 0,7 ◆◆◆◆◆◆◆◆

GRUPA I	Biały	Popielaty Euroinvest	Antracyt HPL/CPL	Dąb Milano 4	Orzech Bielony	Dąb Milano 1	Dąb Naturalny
	Orzech Naturalny (matowy)	Orzech Modena 1	Dąb Milano 5				
GRUPA II	Czarny						

## INFORMACJE TECHNICZNE

### AKCESORIA

- W wersji przylgowej trzy zawiasy trójelementowe
- W wersji wahadłowej dwa („60°), trzy („70°„80°), cztery („90°) zawiasy
- Szyba hartowana przezroczysta lub matowa (w modelu 4 szyba bezpieczna)
- Zamek dostępny w trzech wariantach: na klucz zwykły, z blokadą łazienkową lub dostosowany pod wkładkę patentową
- Skrzydło zawiera wzmocnienie pod samozamykacz

### OŚCIEŻNICE

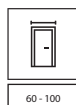
- Ościeżnica stalowa kątowna, o szerokości profilu 105 mm. Wykonana z blachy stalowej, dwustronnie ocynkowanej, o grubości 1,2 mm. Wyposażona w trzy zawiasy trójelementowe (pakowane przy skrzydle), uszczelkę gumową obwiedniową, sześć dybli montażowych. Lakierowana farbą proszkową podkładową (próbki kolorów na str. 235).
- Możliwość zamówienia ościeżnicy w dwóch wersjach:
  - do postawienia na gotowej posadzce – poziom „0”
  - do zalania w wylewce posadzki – poziom „-30”.

### UWAGI

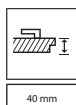
- Norma PN EN 14351-2:2018-12, dla drzwi wahadłowych ITB-KOT-2017/0184 wyd. 2.
- System montażu listwy krawędziowej bez ingerencji w strukturę okleiny.
- Maksymalny rozmiar skrzydła wahadłowego to „90°.
- **Dolna krawędź zabezpieczona przed wilgocią w technologii TechnoPORTA AQUA STOP.**

### DOPLĄTY

wykonanie w wersji wahadłowej	821   1 009,83
rozmiar „100”	54   66,42
regulowany zaczep zamka w ośc. stalowej	27   33,21
ościeżnica: farba poliesterowa – GRUPA II	22   27,06
skrzydło: okl. HPL, CPL 0,7 mm – GRUPA II	54   66,42
profil ośc. stalowej od 106 do 150 mm	59   72,57
profil ośc. stalowej od 155 do 270 mm	118   145,14
profil ośc. stalowej od 275 do 390 mm	178   218,94
profil ośc. stalowej od 80 do 100 mm	42   51,66
wzmocnienie pod samozamykacz w ośc. stalowej	350   430,50
panel dolny (kpl. na dwie strony)	370   455,10
panel dolny wentylacyjny (kpl. na dwie strony)	350   430,50
panel górny (kpl. na dwie strony)	260   319,80
kratka ze stali nierdzewnej	(str. 219)
klamka z szyldem	



60 - 100



40 mm





4 klasa mechaniczna, Antracyt, klamka Edel




AQUA STOP



KLASA 4



wzmocniony zawias trójelementowy



zamek o najwyższej 3 klasie kategorii użytkowania wg PN-EN 12209

#### W cenie kompletu drzwi

- skrzydło
- ościeżnica

### ■ CENNIK NETTO | BRUTTO PLN (zwróć uwagę na DOPLĄTY)

typ ościeżnicy	CPL HQ 0,2 gr. I	CPL HQ 0,7 gr. I	Gladstone/ Halifax (ukł. poziomy)	Okleiny Naturalne
stalowa KĄTOWA DUŻA	1509   1856,07	1639   2015,97	1767   2173,41	2168   2666,64
stalowa PORTA SYSTEM zakres A	1803   2217,69	1933   2377,59	2061   2535,03	2462   3028,26
stalowa REGULOWANA zakres A	1799   2212,77	1929   2372,67	2057   2530,11	2458   3023,34



od 1509 | **1856,07**

cena drzwi netto | brutto (PLN)

# 4 klasa mechaniczna

## KOLORYSTYKA

### Laminat CPL HQ 0,2

### Laminat CPL 0,7

GRUPA I	Biały	Popielaty Euroinvest	Antracyt HPL/CPL	Dąb Milano 4	Orzech Bielony	Dąb Milano 1	Buk Piaskowy
	Dąb Craft Złoty	Dąb Naturalny	Orzech Naturalny (matowy)	Orzech Modena 1	Dąb Milano 5		
GRUPA II	Beton Jasny	Beton Ciemny	Struktura Ciemny	Czarny	Dąb Lorenzo <b>NOWY</b>	Hikora Naturalna	

### Gladstone / Halifax

Dąb Piaskowy	Dąb Casella Naturalny	Halifax Naturalny	Halifax Tabak	Dąb Brązowy	Dąb Sherman
--------------	-----------------------	-------------------	---------------	-------------	-------------

### Okleina Naturalna Dąb Satin

Dąb Biały	Dąb Jasny	Dąb Winchester	Tabacco	Dąb Brunatny	Mocca	Nero
-----------	-----------	----------------	---------	--------------	-------	------

### Okleina Naturalna Select

Dąb	Orzech Ciemny	Czarny
-----	---------------	--------

### Okleina Naturalna

Jesion	Dąb 1	Orzech
--------	-------	--------

**UWAGA!** Okleiny naturalne (z wyj. Okl. Nat. Jesion i Orzech) możliwe do wykonania w pionowym lub poziomym układzie usłojenia (dotyczy skrzydła).

## INFORMACJE TECHNICZNE

### KONSTRUKCJA SKRZYDŁA

Wypełnienie skrzydła stanowi płyta wiórowa otworowa lub pełna (opcja za dopłatą) wzmocniona wewnętrznymi ramiakami. Całość obłożona jest płytą HDF (okl. syntetyczne) lub płytą wiórową (okl. naturalne). Dostępne w wersji przylgowej.

### AKCESORIA

- Dwa lub trzy zawiasy trójelementowe w rozstawie technicznym
- Zamek o najwyższej 3 klasie kategorii użytkowania wg PN-EN 12209

### OŚCIEŻNICE

Wykonane z blachy stalowej obustronnie ocynkowanej, o grubości 1,5 mm:

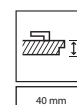
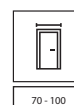
- Stalowa Kątowa DUŻA,
- Stalowa Regulowana,
- Stalowa PORTA SYSTEM.

### UWAGI

- Norma PN-EN 14351-2:2018-12.
- Panele stalowe dostępne w rozmiarach „80”, „90” i „100” dla wykończenia CPL.
- Dostępne wyłącznie w wersji płaskie.
- Skrzydło przystosowane do montażu samozamykacza.
- Produkt dostępny wyłącznie w normie inwestycyjnej.
- **Dolna krawędź skrzydła w wykonaniu syntetycznym zabezpieczona przed wilgocią w technologii TechnoPORTA AQUA STOP.**

### DOPLATY

rozmiar „100”	54   66,42
podcięcie, tuleje	39   47,97
zamiana płyty otworowej na pełną (okl. syntetyczne)	32   39,36
ościeżnica: farba poliesterowa – GRUPA II	22   27,06
skrzydło: kolory Gladstone/Halifax w ukł. pionowym	140   172,20
skrzydło: okl. CPL 0,2 mm i 0,7 mm – GRUPA II	54   66,42
skrzydło: model z mieszanym ukł. okl. Nat. Dąb, Jesion, Orzech	321   394,83
skrzydło: model z mieszanym ukł. okl. Nat. Select	321   394,83
skrzydło: okl. Nat. Dąb Satin Biały	268   329,64
skrzydło: okl. Nat. Select Czarna	268   329,64
panel dolny – kpl. na dwie strony (okl. CPL)	350   430,50
panel dolny wentylacyjny – kpl. na dwie strony (okl. CPL)	370   455,10
panel dolny z podcięciem went. – kpl. na dwie strony (okl. CPL)	390   479,70
panel górny – kpl. na dwie strony (okl. CPL)	350   430,50
klamka z szyldem	(str. 219)





AGAT Płaskie, Buk Piaskowy, z ościeżnicą stalową



AQUA STOP

RC2  
OPAL

Rw 32dB


wszystkie dostępne  
modele patrz str. 146

W cenie kompletu drzwi



- skrzydło
- ościeżnica
- próg stalowy



zamek bolcowy 3 ryglowy – AGAT

bolce antywyważeniowe – AGAT,  
OPAL

zamek listwowy czteropunktowy – OPAL

regulowany zaczep zamka w ościeżnicy  
stalowej (opcja do wyboru)**DRZWI AGAT**

Drzwi wzmocnione AGAT wyposażone są w jeden lub dwa zamki bolcowe oraz posiadają klasę izolacyjności akustycznej  $Rw=32$  dB (32–36 dB).

**DRZWI OPAL**

Drzwi antywłamaniowe OPAL posiadają klasę izolacyjności akustycznej  $Rw=32$  dB (32–36 dB) oraz odporność na włamanie klasy RC 2 wg PN EN 1627:2012 – pod warunkiem skompletowania skrzydła z dedykowaną ościeżnicą stalową PORTA, progmem ze stali nierdzewnej oraz szyldem z klamką co najmniej 2 klasy odporności na włamanie i wkładki patentowej co najmniej 4 klasy antywłamaniowej.

**CENNIK NETTO | BRUTTO PLN (zwróć uwagę na DOPLĄTY)**

MODELE	Portasynchro 3D	CPL HQ 0,2 gr. I, Portaperfect 3D, Portalamino, Okleina Lakierowana Matt	CPL HQ 0,7 gr. I, Gladstone/Halifax (ukł. poziomy)	Okleiny Naturalne
AGAT z ośc. stalową	1555   1 912,65	1655   2 035,65	1785   2 195,55	2175   2 675,25
OPAL z ośc. stalową	1940   2 386,20	2040   2 509,20	2170   2 669,10	2560   3 148,80

**POLECAMY!**

DZIĘKI ZASTOSOWANIU KONSTRUKCJI WYKORZYSTUJĄCEJ WARSTWĘ BLACHY ALUMINIOWEJ, UZYSKALIŚMY WYJĄTKOWĄ ODPORNÓŚĆ NA NIEKORZYSTNE DZIAŁANIE SPECYFICZNYCH WARUNKÓW EKSPLOATACJI, CHARAKTERYSTYCZNYCH DLA KLATKI SCHO-  
DOWEJ, RÓŻNICY TEMPERATURY I WILGOTNOŚCI POWIETRZA.



od 1555 | **1 912,65**

cena drzwi netto | **brutto (PLN)**

**AGAT**  
drzwi wejściowe 32 dB

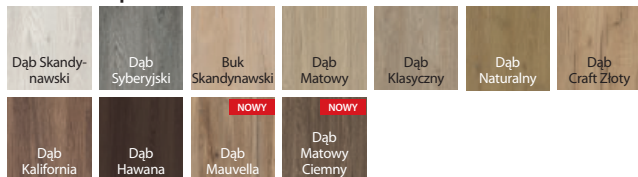
**OPAL**  
drzwi antywłamaniowe RC 2, 32 dB

## KOLORYSTYKA

### Okleina Portasynchro 3D



### Okleina Portaperfect 3D




### Gladstone / Halifax




### Okleina Naturalna Dąb Satin



### Portalamino

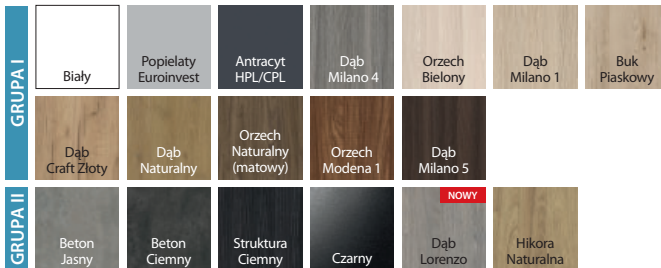


### Okleina Lakierowana Matt



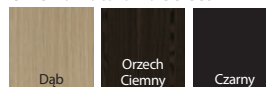
**UWAGA!** Okleiny naturalne (z wyj. Okl. Nat. Jesion i Orzech) możliwe do wykonania w pionowym lub poziomym układzie usłojenia (dotyczy skrzydła).

### Laminat CPL HQ 0,2



### Laminat CPL 0,7

### Okleina Naturalna Select



### Okleina Naturalna



## INFORMACJE TECHNICZNE

### KONSTRUKCJA SKRZYDŁA

Rama skrzydła jest wykonana z klejonej drewna iglastego. Skrzydło posiada dodatkowe wzmocnienie wewnętrznym ramiakiem. Poszycie skrzydła stanowi warstwa aluminium i płyta drewnopochodna. Dostępne skrzydła uzupełnione aluminiowymi intarsjami w kolorze srebrnym. Okleiny naturalne wykończone lakierem półmatowym. W wykonaniu CPL HQ oraz Gladstone/Halifax boki skrzydła pokryte są taśmą ABS.

### AKCESORIA W CENIE DRZWI AGAT

- Jeden lub dwa zamki bolcowe pod wkładkę patentową
- Trzy zawiasy czopowe
- Trzy bolce antywyważeniowe
- Ościeżnica wyposażona w próg ze stali nierdzewnej standardowy (90 mm)

### AKCESORIA W CENIE DRZWI OPAL

- Zamek listwowy czteropunktowy dostosowany pod dwie wkładki patentowe
- Trzy zawiasy czopowe
- Trzy bolce antywyważeniowe
- Ościeżnica stalowa wyposażona w próg ze stali nierdzewnej (90 mm)

### OŚCIEŻNICE

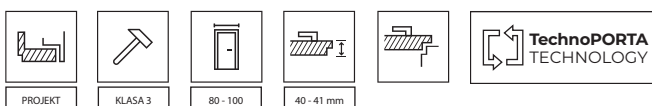
- Ościeżnica stalowa kątowna, o szerokości profilu 105 mm. Wykonana z blachy stalowej, dwustronnie ocynkowanej, o grubości 1,2 mm (AGAT) lub 1,5 mm (OPAL).
- Wyposażona w trzy zawiasy czopowe standard, uszczelnkę gumową obwiedniową, a OPAL dodatkowo w sześć dybli montażowych.
- Ościeżnica PROJEKT BIS, PROJEKT Premium (str. 206).

### UWAGI

- Krajowa Ocena Techniczna ITB-KOT-2017/0096 wydanie 2.
- Przygotowanie do skrótu (maksymalnie o 60 mm).
- Klasa izolacyjności akustycznej  $R_w=32$  dB (zakres 32÷36 dB).
- W przypadku wyboru drzwi AGAT lub OPAL z ościeżnicą stalową, próg stanowi element składowy ościeżnicy.
- **Dolna krawędź skrzydła w wykonaniu syntetycznym zabezpieczona przed wilgocią w technologii TechnoPORTA AQUA STOP.**

### DOPLATY

rozmiar „100”	54   66,42
wkładki patentowe	137   168,51
wizjer	20   24,60
wyposażenie ośc. AGAT w 6 dybli montażowych	39   47,97
regulowany zaczep zamka w ośc. stalowej	27   33,21
intarsje w okl. Nat. (na 1 str., na dwie str. cena x 2)	41   50,43
intarsje w okl. Synt. (na 1 str., na dwie str. cena x 2)	39   47,97
ościeżnica: farba poliesterowa – GRUPA II	22   27,06
skrzydło: kolory Gladstone/Halifax w ukł. pionowym	140   172,20
skrzydło: okl. CPL 0,2 mm i 0,7 mm – GRUPA II	54   66,42
skrzydło: model z mieszanym ukł. okl. Nat. Dąb, Jesion, Orzech	321   394,83
skrzydło: model z mieszanym ukł. okl. Nat. Select	321   394,83
skrzydło: okl. Nat. Dąb Satin Biały	321   394,83
skrzydło: okl. Nat. Dąb Satin (pozostałe kolory)	81   99,63
skrzydło: okl. Nat. Orzech	140   172,20
skrzydło: okl. Nat. Select Czarna	321   394,83
profil ośc. stalowej do Nakładki PROJEKT BIS	59   72,57
profil ośc. stalowej do Nakładki PROJEKT Premium	95   116,85
profil ośc. stalowej od 106 do 150 mm	59   72,57
profil ośc. stalowej od 151 do 270 mm	118   145,14
profil ośc. stalowej od 271 do 390 mm	178   218,94
wzmocnienie pod samozamykacz w ośc. stalowej	42   51,66
wzmocnienie pod samozamykacz w skrzydle	opcja kontraktowa
klamka	(str. 220)







EXTREME RC 2 Płaskie, Dąb Milano 1, z ościeżnicą stalową



AQUA STOP



RC2

Rw 37dB  
D<sub>i</sub>35EI<sub>30</sub>

KLASA 4

S<sub>4</sub>, S<sub>500</sub>

wszystkie dostępne modele patrz str. 146

## W cenie kompletu drzwi

- skrzydło
- ościeżnica
- próg stalowy

## Drzwi EXTREME RC 2

Drzwi EXTREME RC 2 wyposażone są w dwa zamki bolcowe (3 ryglowe), oraz bolce antywyważeniowe.

występują w dwóch typach:

Typ I

- klasa RC 2 wg PN EN 1627:2012
- klasa izolacyjności akustycznej Rw=37 dB (37–41 dB)\*


Typ II

- cechy drzwi typu I
- odporność ogniowa EI 30
- dymoszczelność

\* Szczegółowe wyniki badań dostępne u producenta



zamek dolny – bolcowy 3 ryglowy



zamek górny – bolcowy 3 ryglowy



bolce antywyważeniowe



trzy zawiasy trójelementowe



próg ze stali nierdzewnej (120 mm)

## POLECAMY!

DZIĘKI ZASTOSOWANIU KONSTRUKCJI WYKORZYSTUJĄCEJ WARSTWĘ BLACHY ALUMINIOWEJ, UZYSKALIŚMY WYJĄTKOWĄ ODPORNOŚĆ DRZWI EXTREME RC 2 NA NIEKORZYSTNE DZIAŁANIE SPECYFICZNYCH WARUNKÓW EKSPLOATACJI, CHARAKTERYSTYCZNYCH DLA KLATKI SCHODOWEJ, RÓŻNICY TEMPERATURY I WILGOTNOŚCI POWIETRZA.



## CENNIK NETTO | BRUTTO PLN (zwróć uwagę na DOPLATY)

EXTREME RC 2 z ośc. stalową	CPL HQ 0,2 gr. I	CPL HQ 0,7 gr. I	Gladstone/Halifax (ukł. poziomy)	Okleiny Naturalne
TYP I	2104   2 587,92	2234   2 747,82	2234   2 747,82	2604   3 202,92
TYP II	2298   2 826,54	2428   2 986,44	2428   2 986,44	2798   3 441,54



od 2104 | **2 587,92**

cena drzwi netto | brutto (PLN)

# EXTREME RC 2

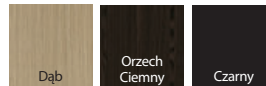
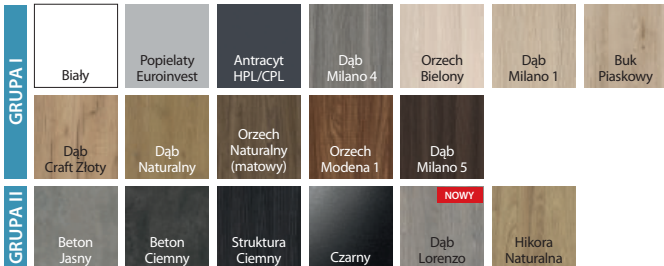
drzwi antywłamaniowe klasa RC 2, 37 dB, EI 30

## KOLORYSTYKA

### Laminat CPL HQ 0,2

### Laminat CPL 0,7


### Okleina Naturalna Select



### Okleina Naturalna



### Gladstone / Halifax



### Okleina Naturalna Dąb Satin



**UWAGA!** Okleiny naturalne (z wyj. Okl. Nat. Jesion i Orzech) możliwe do wykonania w pionowym lub poziomym układzie usłojenia (dotyczy skrzydła).

## INFORMACJE TECHNICZNE

### KONSTRUKCJA SKRZYDŁA

Wypełnienie skrzydła stanowi specjalna 5 warstwowa konstrukcja w ramie z klejonej drewna iglastego. Całość obłożona płytą HDF. Dostępne w wersji przylgowej. W wykonaniu CPL HQ oraz Gladstone/Halifax boki skrzydła pokryte są taśmą ABS.

### AKCESORIA W CENIE DRZWI

- Dwa zamki bolcowe (rozstaw 72 mm)
- Trzy zawiasy trójelementowe w kolorze srebrnym
- Cztery bolce antywyważeniowe
- Ościeżnica
- Próg ze stali nierdzewnej standardowej (120 mm)
- Dodatkowo, Typ II – uszczelka pęczniająca pod wpływem wysokiej temperatury na obrzeżach skrzydła (z wyjątkiem dolnej krawędzi)

### OŚCIEŻNICE

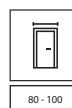
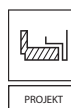
- Ościeżnica stalowa kątowna, o szerokości profilu 100 mm. Wykonana z blachy stalowej, dwustronnie ocynkowanej, o grubości 1,5 mm.
- Wyposażona w trzy zawiasy trójelementowe, uszczelkę samogasnącą, osiem dybli montażowych.
- Ościeżnica PROJEKT BIS, PROJEKT Premium (str. 206).

### UWAGI

- Krajowa Ocena Techniczna ITB-KOT-2017/0007 wydanie 2 i Krajowy Certyfikat Stałości Właściwości Użytkowych Nr 020-UWB-2978/W.
- Klasa izolacyjności akustycznej  $R_w=37$  dB (zakres 37÷41 dB).
- W celu spełnienia warunków prawa budowlanego do drzwi o izolacyjności ogniowej i/lub dymoszczelności należy stosować samozamykacz.
- Skrzydło i ościeżnica przystosowane do montażu samozamykacza.
- W przypadku zastosowania innych okuć niż proponowane przez PORTA należy kierować się wytycznymi w karcie gwarancyjnej.
- Drzwi ogniowe - intarsje dostępne tylko w opcji na dwie strony.
- **Dolna krawędź skrzydła w wykonaniu syntetycznym zabezpieczona przed wilgocią w technologii TechnoPORTA AQUA STOP.**

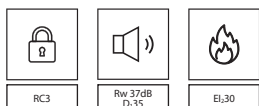
### DOPLATY

rozmiar „100”	54   66,42
wizjer	20   24,60
wizjer panoramiczny (okl. syntetyczne)	100   123,00
wizjer panoramiczny czarny (okl. syntetyczne)	125   153,75
intarsje w okl. Nat. (2 strony)	82   100,86
intarsje w okl. Synt. (na 1 str., na dwie str. cena x 2)	39   47,97
ościeżnica: farba poliesterowa – GRUPA II	22   27,06
skrzydło: kolory Gladstone/Halifax w ukł. pionowym	140   172,20
skrzydło: okl. CPL 0,2 mm i 0,7 mm – GRUPA II	54   66,42
skrzydło: model z mieszanym ukł. okl. Nat. Dąb, Jesion, Orzech	321   394,83
skrzydło: model z mieszanym ukł. okl. Nat. Select	321   394,83
skrzydło: okl. Nat. Dąb Satin Biały	321   394,83
skrzydło: okl. Nat. Dąb Satin (pozostałe kolory)	81   99,63
skrzydło: okl. Nat. Orzech	140   172,20
skrzydło: okl. Nat. Select Czarna	321   394,83
profil ośc. stalowej do Nakładki PROJEKT BIS	59   72,57
profil ośc. stalowej do Nakładki PROJEKT Premium	95   116,85
profil ośc. stalowej od 106 do 150 mm	88   108,24
profil ośc. stalowej od 151 do 270 mm	178   218,94
profil ośc. stalowej od 271 do 390 mm	266   327,18
domykacz sprężynowy	289   355,47
domykacz sprężynowy czarny	320   393,60
wkładki czarne	193   237,39
zmiana koloru zawiasów na czarne	50   61,50
klamka z szyldem (rozstaw 72 mm)	(str. 220)





DRZWI Steel SECURE, A.0 z wizjerem, Czarny Struktura



zamek listwowy dostosowany pod dwie wkładki patentowe



wzmocniony zawias trójelementowy



boleć antywyważeniowy

UWAGA: dzięki dedykowanym dyblom montażowym, ościeżnica nie posiada dodatkowych otworów i zaślepek



domykacz sprężynowy



domykacz sprężynowy



hak

## CENNIK NETTO | BRUTTO PLN (zwróć uwagę na DOPŁATY)

	Farba Poliestrowa Premium gr. I	Blacha Stalowa Laminowana PVC
Steel SECURE	2895   3 560,85	3045   3 745,35

### W cenie

- Skrzydło
- Ościeżnica
- Próg stalowy
- Klamka
- Wkładka patentowa

### Opcja za dopłatą

- Dodatkowy górny zamek

## DRZWI Steel SECURE

Drzwi wyposażone w zamek listwowy oraz wkładki kl. C posiadają:

- klasę RC 3 wg PN EN 1627:2012
- klasę izolacyjności akustycznej  $R_w=37$  dB (37–41 dB)
- odporność ogniową EI 30

od 2895 | **3 560,85**

cena drzwi netto | brutto (PLN)

# Steel SECURE


## Drzwi antywłamaniowe klasa RC 3, EI 30, 37 dB

### KOLORYSTYKA

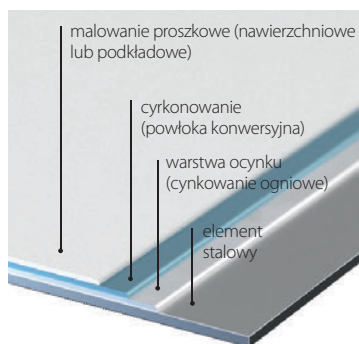
Farba Poliestrowa Premium ◆◆◆◆◆



Blacha Stalowa Laminowana PVC ◆◆◆◆◆



### SYSTEM ZABEZPIECZENIA POWIERZCHNI STALOWYCH



### INFORMACJE TECHNICZNE

#### KONSTRUKCJA SKRZYDŁA

Konstrukcja oparta jest na dwuwarstwowych ramiakach drewnianych, które znajdują się na całym obwodzie skrzydła. Wypełnienie skrzydła jest wielowarstwowe, bazujące na wełnie mineralnej. Na opłaszczowanie skrzydła wykorzystana jest blacha stalowa 0,6 mm ocynkowana, wykończona farbą poliestrową lub folią PVC.

#### AKCESORIA W CENIE DRZWI

- Trzy zawiasy trójelementowe
- Zamek listwowy
- Cztery bolce antywyważeniowe
- Klamka SECURE
- Wkładka patentowa kl. C
- Próg ze stali nierdzewnej
- Wzmocnienie pod samozamykacz w skrzydle i ościeżnicy

#### OŚCIEŻNICE

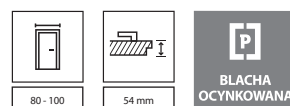
Ościeżnica stalowa kątowna, o szerokości profilu 100. Wykonana z blachy stalowej, dwustronnie ocynkowanej o grubości 1,5 mm. Ościeżnice malowane proszkowo Farbą Poliestrową Premium.

#### UWAGI

- Norma PN-EN 14351-2:2018-12; Norma PN-EN 16034:2014-11.
- Krajowy Certyfikat Stałości Właściwości Użytkowych Nr 020-UWB-2919/W

#### DOPLĄTY

rozmiar „100”	161   198,03
górną wkładką patentową	55   67,65
górnym dodatkowym zamkiem	95   116,85
górnym sztyldem	62   76,26
wizjerem	20   24,60
farbą poliestrową – grupa II	54   66,42
domykacz sprężynowy	289   355,47





EXTREME RC 3, Hikora Naturalna, z ościeżnicą wzmocnioną PS (niestandardowe wykonanie PORTA KONTRAKT)



AQUA STOP




RC3

Rw 37dB  
D<sub>s</sub>35


EI30

Sa, S<sub>200</sub>

KLASA 4

wszystkie dostępne modele patrz  
str. 146

2 haki antywyważeniowe

Zamek wielopunktowy  
hakowo-zasuwkowyDomykacz sprężynowy z ościeżnicą  
stalową (dostępny srebrny i czarny)

4 bolce antywyważeniowe

**CENNIK NETTO | BRUTTO PLN (zwróć uwagę na DOPŁATY)**

drzwi z ościeżnicą stalową

EXTREME RC 3	CPL HQ 0,2 gr. I	CPL HQ 0,7 gr. I	Gladstone/Halifax (ukt. poziomy)	Okleiny Naturalne
TYP I	2492   3 065,16	2622   3 225,06	2622   3 225,06	2992   3 680,16
TYP II	2686   3 303,78	2816   3 463,68	2816   3 463,68	3186   3 918,78

drzwi z ościeżnicą PORTA SYSTEM regulowaną wzmocnioną

EXTREME RC 3 Typ I	CPL HQ 0,2 gr. I	CPL HQ 0,7 gr. I	Gladstone/Halifax (ukt. poziomy)	Okleiny Naturalne
C-D	3392   4 172,16	3522   4 332,06	3582   4 405,86	4212   5 180,76
E-G	3462   4 258,26	3592   4 418,16	3652   4 491,96	4282   5 266,86
H-K	3532   4 344,36	3662   4 504,26	3722   4 578,06	4352   5 352,96

drzwi z ościeżnicą PORTA SYSTEM regulowaną wzmocnioną

EXTREME RC 3 Typ II	CPL HQ 0,2 gr. I	CPL HQ 0,7 gr. I	Gladstone/Halifax (ukt. poziomy)	Okleiny Naturalne
C-D	3586   4 410,78	3716   4 570,68	3776   4 644,48	4406   5 419,38
E-G	3656   4 496,88	3786   4 656,78	3846   4 730,58	4476   5 505,48
H-K	3726   4 582,98	3856   4 742,88	3916   4 816,68	4546   5 591,58

**DRZWI EXTREME**

występują w dwóch typach:

**Typ I**

- klasa RC3 wg PN EN 1627-2012
- klasa izolacyjności akustycznej Rw=37 dB (37-41 dB)\*
- dymoszczelność

**Typ II**

- cechy drzwi typu I
- odporność ogniowa EI 30

\*Szczegółowe wyniki badań dostępne u producenta

**W cenie kompletu drzwi**

- skrzydło
  - ościeżnica
  - próg stalowy
  - klamka
  - wkładka patentowa
- Opcja za dopłatą
- dodatkowy górny zamek



od 2492 | **3 065,16**

cena drzwi netto | **brutto (PLN)**

# EXTREME RC 3

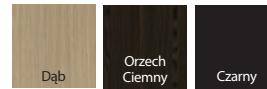

drzwi antywłamaniowe klasa RC 3, EI 30, 37 dB

## KOLORYSTYKA

### Laminat CPL HQ 0,2

### Laminat HPL CPL 0,7


### Okleina Naturalna Select




### Okleina Naturalna



### Gladstone / Halifax



### Okleina Naturalna Dąb Satin



**UWAGA!** Okleiny naturalne (z wyj. Okl. Nat. Jesion i Orzech) możliwe do wykonania w pionowym lub poziomym układzie usłojenia (dotyczy skrzydła).

## INFORMACJE TECHNICZNE

### KONSTRUKCJA SKRZYDŁA

Wypełnienie skrzydła stanowi specjalna 5 warstwowa konstrukcja w ramie z klejonej drewna iglastego. Całość obłożona płytą HDF. Dostępne w wersji przylgowej. W wykonaniu CPL HQ oraz Gladstone/Halifax boki skrzydła pokryte są taśmą ABS.

### AKCESORIA W CENIE SKRZYDŁA

- Zamek hakowy z mechanizmem dociskowym, dodatkowy górny zamek (patrz Dopląty)
- Wkładka antywłamaniowa
- Klamka z szyldem antywłamaniowym (SAFE - rozstaw 92 mm)
- Trzy zawiasy trójelementowe (drzwi z ośc. stalową) lub dwa zawiasy obiektowe (drzwi z ośc. PS wzmocnioną) w kolorze srebrnym
- Cztery bolce antywyważeniowe
- Dodatkowo, Typ II – uszczelka pniejąca pod wpływem wysokiej temperatury na obrzeżach skrzydła (z wyjątkiem dolnej krawędzi)
- Ościeżnica wyposażona w próg stalowy ze stali nierdzewnej oraz wzmocnienie pod samozamykacz

### OŚCIEŻNICE

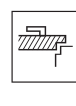
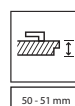
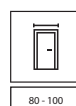
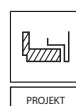
- Ościeżnica stalowa kątowna o szerokości profilu 100 mm. Wykonana z blachy stalowej, dwustronnie ocynkowanej, o grubości 1,5 mm. Wyposażona w uszczelkę samogasnącą, osiem dybli montażowych i próg stalowy ze stali nierdzewnej (120 mm).
- Ościeżnica PORTA System wzmocniona, o zakresie grubości muru od 120 do 300 mm wyposażona w próg stalowy ze stali nierdzewnej (100 mm). Listwa kątownika o szerokości 80 mm.
- Ościeżnica PROJEKT BIS, PROJEKT Premium (str. 206).

### UWAGI

- Krajowa Ocena Techniczna nr ITB-KOT 2017/0007 wydanie 2.
- Krajowy Certyfikat Stałości Właściwości Użytkowych nr 020-UWB-2978/W.
- W celu spełnienia warunków prawa budowlanego do drzwi o izolacyjności ogniowej i/lub dymoszczelności należy stosować samozamykacz.
- Skrzydło i ościeżnica przystosowane do montażu samozamykacza.
- W przypadku zastosowania innych okuć niż proponowane przez PORTA należy kierować się wytycznymi w karcie gwarancyjnej.
- W przypadku zastosowania innych okuć niż proponowane przez PORTA, należy kierować się wytycznymi zawartymi w karcie gwarancyjnej.
- Drzwi ogniowe - intarsje dostępne tylko w opcji na dwie strony.
- **Dolna krawędź skrzydła w wykonaniu syntetycznym zabezpieczona przed wilgocią w technologii TechnoPORTA AQUA STOP.**


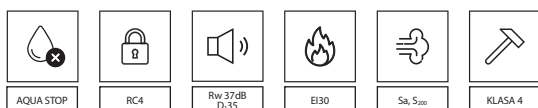
### DOPLĄTY

rozmiar „100”	54	66,42
górna wkładka patentowa	64	78,72
górny dodatkowy zamek	88	108,24
górny szyld	80	98,40
wizjer	20	24,60
wizjer panoramiczny (okl. syntetyczne)	100	123,00
wizjer panoramiczny czarny (okl. syntetyczne)	125	153,75
intarsje w okl. Nat. (2 strony)	82	100,86
intarsje w okl. Synt. (na 1 str., na dwie str. cena x 2)	39	47,97
ościeżnica: farba poliesterowa – GRUPA II	22	27,06
ościeżnica: okl. CPL 0,2 mm – GRUPA II	54	66,42
ościeżnica: okl. Nat. Czarna	161	198,03
ościeżnica: okl. Nat. Dąb Satin (pozostałe kolory)	81	99,63
ościeżnica: okl. Nat. Dąb Satin Biały	161	198,03
ościeżnica: okl. Nat. Orzech	86	105,78
skrzydło: kolory Gladstone/Halifax w ukl. pionowym	140	172,20
skrzydło: okl. CPL 0,2 mm i 0,7 mm – GRUPA II	54	66,42
skrzydło: model z mieszanym ukl. okl. Nat. Dąb, Jesion, Orzech	321	394,83
skrzydło: model z mieszanym ukl. okl. Nat. Select	321	394,83
skrzydło: okl. Nat. Dąb Satin Biały	321	394,83
skrzydło: okl. Nat. Dąb Satin (pozostałe kolory)	81	99,63
skrzydło: okl. Nat. Orzech	140	172,20
skrzydło: okl. Nat. Select Czarna	321	394,83
profil ośc. stalowej do Nakładki PROJEKT BIS	59	72,57
profil ośc. stalowej do Nakładki PROJEKT Premium	95	116,85
profil ośc. stalowej od 101 do 150 mm	88	108,24
profil ośc. stalowej od 151 do 270 mm	178	218,94
profil ośc. stalowej od 271 do 390 mm	266	327,18
domykacz sprężynowy	289	355,47
domykacz sprężynowy czarny	320	393,60
wkładki czarne	195	239,85
wkładka czarna (pojedynczy patent)	105	129,15
zmiana koloru zawiasów na czarne	50	61,50
klamka z szyldem SAFE (rozstaw 92 mm)		(str. 220)





EXTREME RC 4, Antracyt (niestandardowe wykonanie PORTA KONTRAKT)



dedykowana klamka i zamek listwowy



haki antywważeniowe



wzmocnione zawiasy obiektowe



regulowane zaczepy haków zamka



próg ze stali nierdzewnej (120 mm)

**W cenie kompletu drzwi**

- skrzydło
  - ościeżnica
  - próg stalowy
  - klamka
  - wkładka patentowa
- Opcja za dopłatą
- dodatkowy górny zamek

**Drzwi EXTREME RC4**

występują w dwóch typach:

Typ I

- klasa RC4 wg PN EN 1627-2012
- klasa izolacyjności akustycznej  $R_w=37$  dB (37–41 dB)\*
- dymoszczelność

Typ II

- cechy drzwi typu I
- odporność ogniowa EI 30

\* Szczegółowe wyniki badań dostępne u producenta

**CENNIK NETTO | BRUTTO PLN (zwróć uwagę na DOPŁATY)**

EXTREME RC 4	CPL HQ 0,2 gr. I	CPL HQ 0,7 gr. I	Gladstone/Halifax (ukł. poziomy)	Okleiny Naturalne
TYP I	3775   4 643,25	3905   4 803,15	3905   4 803,15	4255   5 233,65
TYP II	3969   4 881,87	4099   5 041,77	4099   5 041,77	4449   5 472,27

od 3775 | **4 643,25**

cena drzwi netto | brutto (PLN)

# EXTREME RC 4

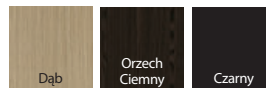
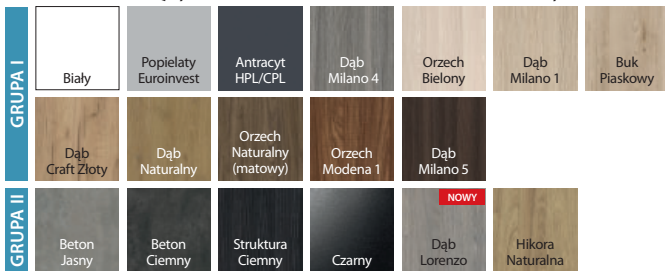
drzwi antywłamaniowe klasa RC 4, EI 30, 37 dB

## KOLORYSTYKA

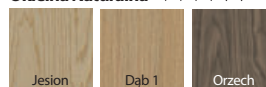
### Laminat CPL HQ 0,2

### Laminat HPL CPL 0,7


### Okleina Naturalna Select




### Okleina Naturalna



### Gladstone / Halifax



### Okleina Naturalna Dąb Satin



**UWAGA!** Okleiny naturalne (z wyj. Okł. Nat. Jesion i Orzech) możliwe do wykonania w pionowym lub poziomym układzie usłojenia (dotyczy skrzydła).

## INFORMACJE TECHNICZNE

### KONSTRUKCJA SKRZYDŁA

Rama wykonana z klejonki drewna iglastego i sklejki. Wypełnienie 5 warstwowe wzmocnione prętami stalowymi. Całość obłożona płytą HDF z blacha aluminiową.

### AKCESORIA W CENIE DRZWI

- zamek listwowy, hakowy
- zawiasy obiektowe
- 5 szt. bolców antywyważeniowych
- wkładka patentowa
- dedykowana klamka
- dodatkowo typ II – uszczelka pęcznijąca pod wpływem wysokiej temperatury w skrzydle drzwiowym

### OŚCIEŻNICE

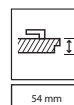
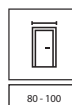
Ościeżnica stalowa kątowna wykonana z blachy stalowej obustronnie ocynkowanej grubości 1,5 mm wyposażona w uszczelkę samogasnącą, osiem dybli montażowych, regulowane zaczepy haków zamka oraz w próg ze stali nierdzewnej.

### UWAGI

- Norma wyrobu PN EN 14351-2:2018-12 oraz PN EN 16034:2014-11
- Krajowy Certyfikat Stałości Właściwości Użytkowych Nr 020-UWB-2950/W
- W celu spełnienia warunków prawa budowlanego drzwi z odpornością ogniową i/lub dymoszczelnością należy wyposażać w samozamykacz lub urządzenie domykające
- Odporność na włamanie RC4 jest zapewniona dla drzwi otwieranych do wewnątrz
- Skrzydło i ościeżnica przygotowane pod montaż samozamykacza
- W celu zachowania deklarowanych parametrów należy stosować okucia wskazane przez PORTA. Należy stosować się do zapisów zawartych w karcie gwarancyjnej produktu.
- **Dolna krawędź skrzydła w wykonaniu syntetycznym zabezpieczona przed wilgocią w technologii TechnoPORTA AQUA STOP.**

### DOPLATY

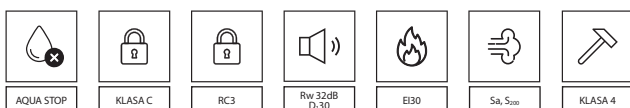
rozmiar „100”	54   66,42
górna wkładka patentowa	86   105,78
górny dodatkowy zamek	95   116,85
górny sztyld	126   154,98
wizjer	20   24,60
wizjer panoramiczny (okł. syntetyczne)	100   123,00
intarsje w okł. Nat. (na 1 str., na dwie str. cena x 2)	41   50,43
intarsje w okł. Synt. (na 1 str., na dwie str. cena x 2)	39   47,97
ościeżnica: farba poliestrowa – GRUPA II	22   27,06
skrzydło: kolory Gladstone/Halifax w ukł. pionowym	140   172,20
skrzydło: okł. CPL 0,2 mm i 0,7 mm – GRUPA II	54   66,42
skrzydło: model z mieszanym ukł. okł. Nat. Dąb, Jesion, Orzech	321   394,83
skrzydło: model z mieszanym ukł. okł. Nat. Select	321   394,83
skrzydło: okł. Nat. Dąb Satin Biały	321   394,83
skrzydło: okł. Nat. Dąb Satin (pozostałe kolory)	81   99,63
skrzydło: okł. Nat. Orzech	140   172,20
skrzydło: okł. Nat. Select Czarna	321   394,83
profil ośc. stalowej do Nakładki PROJEKT BIS	59   72,57
profil ośc. stalowej do Nakładki PROJEKT Premium	95   116,85
profil ośc. stalowej od 101 do 150 mm	88   108,24
profil ośc. stalowej od 151 do 270 mm	178   218,94
profil ośc. stalowej od 271 do 390 mm	266   327,18
domykacz sprężynowy	289   355,47







GRANIT klasa C, Orzech Naturalny, z ościeżnicą i nakładką PROJEKT BIS



wszystkie dostępne modele patrz str. 146



zamek listwowy wielobolcowy dostosowany pod dwie wkładki patentowe



bolce antywyważeniowe

wzmocniony zawias trójelementowy

**W cenie kompletu drzwi**

- skrzydło
- ościeżnica
- próg stalowy
- klamka z szyldem górnym
- dwie wkładki patentowe

**DRZWI GRANIT kl. C**

występują w dwóch typach:

**Typ I**

- odporność na włamanie klasy C
- klasa RC3 wg PN EN 1627-2012
- klasa izolacyjności akustycznej  $R_w=32$  dB (32–36 dB)\*
- dymoszczelność


**Typ II**

- cechy drzwi typu I
- odporność ognia EI 30

\* Szczegółowe wyniki badań dostępne u producenta

**POLECAMY!**

DZIĘKI ZASTOSOWANIU KONSTRUKCJI WYKORZYSTUJĄCEJ WARSTWĘ BLACHY ALUMINIOWEJ, UZYSKALIŚMY WYJĄTKOWĄ ODPORNOŚĆ DRZWI GRANIT NA NIEKORZYSTNE DZIAŁANIE SPECYFICZNYCH WARUNKÓW EKSPLOATACJI, CHARAKTERYSTYCZNYCH DLA KLATKI SCHODOWEJ, RÓŻNICY TEMPERATURY I WILGOTNOŚCI POWIETRZA.

**CENNIK NETTO | BRUTTO PLN (zwróć uwagę na DOPŁATY)**

GRANIT klasa C	CPL HQ 0,2 gr. I	CPL HQ 0,7 gr. I	Okleiny Naturalne
TYP I	3045   3 745,35	3175   3 905,25	3545   4 360,35
TYP II	3395   4 175,85	3525   4 335,75	3895   4 790,85



od 3045 | **3 745,35**

cena drzwi netto | brutto (PLN)

# GRANIT klasa C

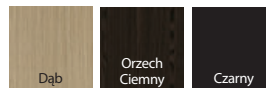
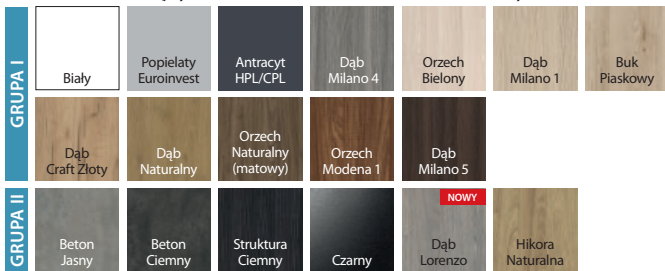
drzwi antywłamaniowe klasa C, EI 30, 32 dB

## KOLORYSTYKA

### Laminat CPL HQ 0,2

### Laminat CPL 0,7


### Okleina Naturalna Select



### Okleina Naturalna



### Okleina Naturalna Dąb Satin



**UWAGA!** Okleiny naturalne (z wyj. Okł. Nat. Jesion i Orzech) możliwe do wykonania w pionowym lub poziomym układzie usłojenia (dotyczy skrzydła).

## INFORMACJE TECHNICZNE

### KONSTRUKCJA SKRZYDŁA

Rama skrzydła jest wykonana z klejonej drewna iglastego. Poszycie skrzydła stanowi specjalna płyta dwuwarstwowa wykonana z blachy aluminiowej i HDF-u. Dostępne skrzydła uzupełnione aluminiowymi intarsjami w kolorze srebrnym. Okleiny naturalne wykończone lakierem półmatowym.

### AKCESORIA W CENIE DRZWI

- Zamek listwowy wielobolcowy klasy 4
- Dwie wkładki antywłamaniowe klasy C
- Klamka z szyldem antywłamaniowym GRANIT
- Szyld górny
- Trzy zawiasy trójelementowe w kolorze srebrnym
- Cztery bolce antywyważeniowe
- Przygotowanie do skrótu maksymalnie 60 mm (dotyczy Granit Typ I)
- Dodatkowo: typ II – uszczelka pęczniająca pod wpływem wysokiej temperatury na obszarach skrzydła
- Ościeżnica wyposażona w próg stalowy ze stali nierdzewnej w wersji poszerzonej (120 mm) oraz wzmocnienie pod samozamykacz

### OŚCIEŻNICE

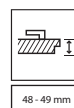
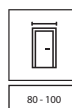
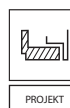
- Ościeżnica stalowa kątowna, o szerokości profilu 100 mm. Wykonana z blachy stalowej, dwustronnie ocynkowanej, o grubości 1,5 mm. Wyposażona w uszczelkę samogasnącą, osiem dybli montażowych i próg stalowy ze stali nierdzewnej w wersji poszerzonej (120 mm).
- Ościeżnica PROJEKT BIS (str. 206).
- Ościeżnica PROJEKT Premium (str. 206).

### UWAGI

- Krajowa Ocena Techniczna ITB-KOT-2017/0242 wydanie 2.
- Krajowy Certyfikat Stałości Właściwości Użytkowych 020-UWB-2618/W.
- W celu spełnienia warunków prawa budowlanego do drzwi o izolacyjności ogniowej i/ lub dymoszczelności należy stosować samozamykacz.
- Skrzydło i ościeżnica przystosowane do montażu samozamykacza.
- Drzwi ogniowe należy wyposażyć w szyldy z klamką z rdzeniem stalowym.
- W przypadku zastosowania innych okuć niż proponowane przez firmę PORTA, należy kierować się wytycznymi zawartymi w karcie gwarancyjnej.
- Klasa izolacyjności akustycznej  $R_w=32$  dB (zakres 32÷36 dB).
- **Dolna krawędź skrzydła w wykonaniu syntetycznym zabezpieczona przed wilgocią w technologii TechnoPORTA AQUA STOP.**

### DOPLATY

rozmiar „100”	54   66,42
wizjer	20   24,60
wizjer panoramiczny	100   123,00
regulowany zaczep zamka (Typ I)	27   33,21
intarsje w okł. Nat. (na 1 str., na dwie str. cena x 2)	41   50,43
intarsje w okł. Synt. (na 1 str., na dwie str. cena x 2)	39   47,97
ościeżnica: farba poliesterowa – GRUPA II	22   27,06
skrzydło: okł. CPL 0,2 mm i 0,7 mm – GRUPA II	54   66,42
skrzydło: model z mieszanym ukł. okł. Nat. Dąb, Jesion, Orzech	321   394,83
skrzydło: model z mieszanym ukł. okł. Nat. Select	321   394,83
skrzydło: okł. Nat. Dąb Satin Biały	321   394,83
skrzydło: okł. Nat. Dąb Satin (pozostałe kolory)	81   99,63
skrzydło: okł. Nat. Orzech	140   172,20
skrzydło: okł. Nat. Select Czarna	321   394,83
profil ośc. stalowej do Nakładki PROJEKT BIS	59   72,57
profil ośc. stalowej do Nakładki PROJEKT Premium	95   116,85
profil ośc. stalowej od 101 do 150 mm	88   108,24
profil ośc. stalowej od 151 do 270 mm	178   218,94
profil ośc. stalowej od 271 do 390 mm	266   327,18



# DRZWI TECHNICZNE STALOWE

# 10

→ Poznaj **zalety** produktów stalowych PORTA



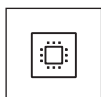
## TRWAŁA TECHNOLOGIA WYKOŃCZENIA

- ✓ Wysoka jakość i **wytrzymałość potwierdzona badaniami**.  
**Blacha ocynkowana** stosowana we wszystkich naszych produktach stalowych.
- ✓ **Różnorodne wykończenia:** farba poliestrowa, stal nierdzewna, blacha stalowa laminowana PVC, blacha powlekana.



## GWARANCJA JAKOŚCI

- ✓ Precyzyjne wykonanie każdego wybranego rozwiązania,  
**trwałość zabezpieczeń antykorozyjnych**.
- ✓ **Wysokie parametry** użytkowe i techniczne.



## AKTUALNY DESIGN

- ✓ **Bogata oferta kolorów** najwyższej jakości Farb Poliesterowych Premium w powierzchniach: **mat, połysk, struktura**.
- ✓ Możliwość wykonania zgodnie z projektem architektonicznym.  
Zastosowanie w budynkach użyteczności publicznej, mieszkaniowych, szkołach, galeriach handlowych, halach garażowych



## UNIWERSALNY MONTAŻ

- ✓ **Sprawny i szybki montaż** – produkt wykonany zgodnie z obowiązującymi normami.
- ✓ Możliwość montażu do ścian murowanych, betonowych i karton-gips.  
**Dedykowane akcesoria** podnoszące funkcjonalność drzwi.

**03 / LABORATORIUM**



**WSKAZÓWKA!**

Kupuj WYGODNIE w komplecie  
drzwi + klamka





Uniwersalne drzwi do pom. gospodarczych, model 2 popielate

**W cenie kompletu drzwi**

- skrzydło
- ościeżnica
- klamka
- zamek



**Wzór Przemysłowy**  
W.121254

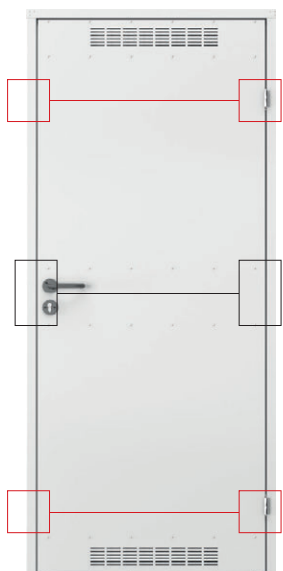


klamka



kratka wentylacyjna

prawe czy lewe?  
**uniwersalne!**



przód skrzydła

gniazdo  
zawiasowe

zaczep  
zamka

gniazdo  
zawiasowe



tył skrzydła

**SYSTEM ZABEZPIECZENIA  
POWIERZCHNI STALOWYCH**





od 715 | **879,45**

cena drzwi netto | brutto (PLN)


# Uniwersalne drzwi do pom. gospodarczych i komórek lokatorskich

## KOLORYSTYKA

Blacha ocynkowana ▼▼▼▼▼



Farba Poliestrowa Premium ▼▼▼▼▼



## CENNIK NETTO | BRUTTO PLN (zwróć uwagę na DOPLĄTY)

MODELE	Blacha ocynkowana	Farba poliestrowa gr. I
pełne	715   879,45	799   982,77
model 2 (z wentylacją)	729   896,67	815   1 002,45

## INFORMACJE TECHNICZNE

### DRZWI ZAWIERAJĄ W KOMPLECIE

- Skrzydło (blacha lakierowana, ocynk)
- Kratka wentylacyjna (opcja)
- Dwa zawiasy czopowe standard
- Zamek pod wkładkę patentową
- Ekonomiczna, plastikowa klamka z szyldem okrągłym i rozetą
- Ościeżnica stalowa kątowna

### OŚCIEŻNICA

- Ościeżnica stalowa kątowna o szerokości profilu 48 mm. Wykonana z blachy stalowej, dwustronnie ocynkowanej ogniowo, o grubości 0,8 mm.

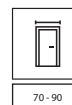
### UWAGI

- Norma PN EN 14351-2:2018-12.
- Dzięki symetrycznej konstrukcji drzwi i uniwersalnym okuciom (zamek, zawiasy), możliwość montażu jako prawe lub lewe.
- **Płyta stalowa ocynkowana wzmocniona na trzech poziomach.**

### DOPLĄTY

farba poliestrowa – grupa II

54 | 66,42






Steel BASIC, Popielaty

**W cenie комплекта drzwi  
wewnętrzzalokowych Steel BASIC**

- skrzydło
- ościeżnica
- klamka
- konstrukcja z blachy ocynkowanej



zamek i klamka




kratka wentylacyjna



próg malowany proszkowo  
(Steel BASIC PLUS)



okapnik (Steel BASIC PLUS)



wypełnienie „plaster miodu”



wypełnienie styropian

**W cenie комплекта drzwi  
zewnętrznych Steel BASIC PLUS**

- skrzydło
- ościeżnica
- próg
- klamka
- konstrukcja z blachy ocynkowanej

od 555 | **682,65**

cena drzwi netto | brutto (PLN)

# Steel BASIC, Steel BASIC PLUS

## KOLORYSTYKA

**Blacha ocynkowana** ♥♥♥♥◇◇**Blacha powlekana** ♥♥♥◇◇◇

Biały

Popielaty

Antracyt

## CENNIK NETTO | BRUTTO PLN (zwróć uwagę na DOPŁATY)

Steel BASIC (wewnętrzne)		80	90	100
Skrzydło Steel BASIC „plaster miodu”	Blacha ocynkowana	555   682,65	585   719,55	635   781,05
	Blacha powlekana	620   762,60	650   799,50	700   861,00
Skrzydło Steel BASIC styropian	Blacha ocynkowana	655   805,65	685   842,55	735   904,05
	Blacha powlekana	720   885,60	750   922,50	800   984,00
Drzwi Steel BASIC „plaster miodu”	Blacha ocynkowana	780   959,40	810   996,30	860   1 057,80
	Blacha powlekana	849   1 044,27	879   1 081,17	929   1 142,67
Drzwi Steel BASIC styropian	Blacha ocynkowana	880   1 082,40	910   1 119,30	960   1 180,80
	Blacha powlekana	949   1 167,27	979   1 204,17	1029   1 265,67
Steel BASIC PLUS (zewnątrzne)		80	90	100
Drzwi Steel BASIC PLUS styropian	Blacha powlekana	1025   1 260,75	1055   1 297,65	1105   1 359,15

## INFORMACJE TECHNICZNE

### DRZWI ZAWIERAJĄ W KOMPLECIE

- Skrzydło (blacha o gr. 0,5 mm: ocynkowana lub ocynkowana pokryta poliesterem)
- Dwa zawiasy czopowe standard
- Zamek pod wkładkę patentową
- Komplet klamek z szyldami
- Ościeżnica (blacha ocynkowana)
- Próg (Steel BASIC PLUS)
- Okapnik (Steel BASIC PLUS) (patrz Dopłaty)

### SKRZYDŁO ZAWIERA W KOMPLECIE

- Skrzydło (blacha o gr. 0,5 mm: ocynkowana lub ocynkowana pokryta poliesterem)
- Dwa zawiasy czopowe standard
- Zamek pod wkładkę patentową

### OŚCIEŻNICA

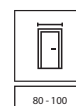
- Ościeżnica stalowa kątowna o szerokości profilu 64 mm (jak Kątowna MAŁA PLUS). Wykonana z blachy stalowej o gr. 1,2 mm, ocynkowana lub malowana proszkowo.
- Ościeżnica do drzwi Steel BASIC wyposażona w uszczelkę przymykową, do drzwi Steel BASIC PLUS w uszczelkę przymykową, uszczelniającą drzwi po całym obwodzie.
- Ościeżnica wykonana jako kierunkowa (prawa/lewa), do postawienia na gotowej posadzce.

### UWAGI

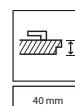
- Steel BASIC Norma PN EN 14351-2:2018-12 drzwi wewnętrzne.
- Steel BASIC PLUS: PN-EN 14351-1+A1:2016 drzwi zewnętrzne.
- Drzwi Steel BASIC wykonane są w normie inwestycyjnej (patrz tabela wymiarów str. 229, tab 4).
- Skrzydło Steel BASIC wykonujemy w normie inwestycyjnej oraz polskiej.
- Drzwi Steel BASIC Plus otwierane do wewnątrz wyposażone są w okapnik (patrz Dopłaty).
- Z uwagi na charakter stosowanego materiału (blacha powlekana), kolorystyka produktów jest zbliżona do podanych z palety RAL.

### DOPŁATY

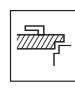
kratka wentylacyjna (Steel BASIC)	42   51,66
okapnik (Steel BASIC PLUS)	27   33,21



80 - 100



40 mm



BLACHA OCYNKOWANA



Steel SOLID, pełne, Popielaty



pełne



model 1



model 2



model 3



model 4



model 5

#### ZASTOSOWANIE DRZWI

- przeznaczone do użytkowania w ciężkich warunkach eksploatacji
- pomieszczenia gospodarcze
- pomieszczenia przemysłowe
- zaplecza
- piwnice
- garaże
- warsztaty
- hale przemysłowe
- nowoczesne wnętrza mieszkalne i biurowe (loft design)

#### W cenie

- skrzydło
- konstrukcja z blachy ocynkowanej


#### SYSTEM ZABEZPIECZENIA POWIERZCHNI STALOWYCH



wypełnienie „plaster miodu”



wypełnienie styropian



wypełnienie wełna mineralna



od 815 | **1 002,45**

cena skrzydła netto | **brutto (PLN)**

# Steel SOLID

## KOLORYSTYKA

**Blacha ocynkowana** ♥♥♥♥♥




**Stal nierdzewna** ♥♥♥♥♥



**Farba Poliesterowa Premium** ♥♥♥♥♥



**Blacha Stalowa Laminowana PVC** ♥♥♥♥♥



GRUPA I

GRUPA II

Czarny struktura

**K** Możliwość wykonania w kolorach niestandardowych z PORTA KONTRAKT.

## CENNIK NETTO | BRUTTO PLN (zwróć uwagę na DOPŁATY)

	Farba Poliesterowa gr. I	Farba Poliesterowa gr. I	Blacha Stalowa Laminowana PVC	Stal nierdzewna
wypełnienie: „plaster miodu”	ramka standard	ramka nierdzewna 45°	ramka nierdzewna 45°	ramka nierdzewna
pełne	815   1 002,45	-	1175   1 445,25	2135   2 626,05
1,2,3	989   1 216,47	1125   1 383,75	1499   1 843,77	2535   3 118,05
4	-	1485   1 826,55	1849   2 274,27	2809   3 455,07
5	1175   1 445,25	1315   1 617,45	1675   2 060,25	-
	Blacha ocynkowana	Blacha Stalowa Laminowana PVC	Stal nierdzewna	
wypełnienie: styropian	ramka standard	ramka nierdzewna 45°	ramka nierdzewna 45°	
pełne	815   1 002,45	1175   1 445,25	2205   2 712,15	
4	1485   1 826,55	1849   2 274,27	2875   3 536,25	
	Farba Poliesterowa gr. I	Blacha stalowa Laminowana PVC	Stal Nierdzewna	
wypełnienie: wełna mineralna	ramka standard	ramka nierdzewna 45°	ramka nierdzewna 45°	
pełne	959   1 179,57	1319   1 622,37	2349   2 889,27	

## INFORMACJE TECHNICZNE

### SKRZYDŁO ZAWIERA W KOMPLECIE

- Skrzydło (blacha lakierowana proszkowo o grubości 0,6 mm, ocynk)
- Dwa zawiasy czopowe standard (trzy zawiasy w skrzydle o wymiarze „100”)
- Zamek pod wkładkę patentową
- Szyba hartowana przezroczysta lub matowa

### DEDYKOWANE OŚCIEŻNICE

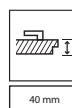
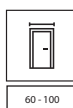
- Ościeżnica Kątowa MAŁA PLUS, Kątowa DUŻA
- Ościeżnica REGULOWANA (standard), REGULOWANA PS „na kant”
- Ościeżnica Stalowa PORTA SYSTEM

### UWAGI

- Norma PN EN 14351-2:2018-12.
- Skrzydła z wypełnieniem styropianowym nie są dostępne w wersji lakierowanej.
- Dla skrzydeł pokrytych laminatem PVC, przeszklenie tylko z ramką płaską nierdzewną.
- Możliwość dowolnego zestawienia wymiarów skrzydeł w drzwiach podwójnych.
- Skrzydła podwójne z blachy nierdzewnej dostępne tylko w ofercie PORTA KONTRAKT.

### DOPŁATY

- rozmiar „100” (skrzydła z blachy ocynkowanej) 54 | 66,42
- rozmiar „100” (skrzydła z blachy nierdzewnej) 142 | 174,66
- farba poliesterowa – grupa II 54 | 66,42
- farba Antracyt struktura, Blacha PVC Antracyt 33 | 40,59
- tuleje lub kratka wentylacyjna (skrz. z blachy ocynk.) 42 | 51,66
- kratka wentylacyjna z blachy nierdzewnej 42 | 51,66
- opcja kontraktowa 28 | 34,44
- wzmocnienie pod samozamykacz 28 | 34,44
- klamka z szyldem (str.219)





Steel EI 30 PLUS, podwójne model pełne, pojedyncze model 3, Popielaty MAT



pełne



model 2



model 3

### DRZWI EI 30 PLUS

występują w dwóch typach:

#### Standard

- ognioodporność 30 min.

#### Typ 1

- cechy drzwi typu Standard
- klasa izolacyjności akustycznej  $R_w=32$  dB (32-36 dB)

#### W cenie

- skrzydło
- ościeżnica
- klamka
- konstrukcja z blachy ocynkowanej

### DRZWI EI 60 PLUS

występują w dwóch typach:

#### Standard

- ognioodporność 60 min.

#### Typ 1 - drzwi jednoskrzydłowe

- cechy drzwi typu Standard
- klasa izolacyjności akustycznej w zależności od modelu  $R_w=32$  dB (32-36 dB) lub 37 dB (37-41 dB)\*


#### Typ 1 - drzwi dwuskrzydłowe

- cechy drzwi typu Standard
- klasa izolacyjności akustycznej  $R_w=32$  dB (32-36 dB)\*

\* Szczegółowe wyniki badań dostępne u producenta



kantrygiel automatyczny



zamek zapadkowy pod wkładkę patentową, klamka w komplecie



rygiel zamka góra / dół



uszczelka pęczniająca

### SYSTEM ZABEZPIECZENIA POWIERZCHNI STALOWYCH



od 2125 | **2 613,75**cena drzwi netto | **brutto (PLN)**

# Steel EI 30 PLUS, EI 60 PLUS

## KOLORYSTYKA

Farba Poliestrowa Premium ◆◆◆◆◆



## PRZEZNACZENIE DRZWI STEEL EI30, EI60:

- budynki użyteczności publicznej
- hotele, pensjonaty
- drzwi do kotłowni
- drzwi do garażu

**K** Możliwość wykonania w kolorach niestandardowych z PORTA KONTRAKT.

## CENNIK NETTO | BRUTTO PLN (zwróć uwagę na DOPLĄTY)

EI 30 PLUS	Typ Standard - Farba Poliestrowa gr. I	
	pojedyncze	podwójne
pełne	2125   2 613,75	4887   6 011,01
model 2	2675   3 290,25	6401   7 873,23
model 3	3060   3 763,80	7460   9 175,80
EI 60 PLUS	Typ Standard - Farba Poliestrowa gr. I	
	pojedyncze	podwójne
pełne	2289   2 815,47	5339   6 566,97
model 2	3060   3 763,80	7460   9 175,80
model 3	3611   4 441,53	8976   11 040,48
Dopłata do drzwi Standard	Typ 1 - Farba Poliestrowa gr. I	
	pojedyncze	podwójne
EI 30 PLUS, EI 60 PLUS	193   237,39	223   274,29

## INFORMACJE TECHNICZNE

### AKCESORIA W CENIE SKRZYDŁA

- Dwa zawiasy techniczne, jeden z nich jest zawiasem nośnym, a drugi dzięki zamieszczonej w nim sprężynie umożliwia samoamykanie drzwi
- Zamek wpuszczany zapadkowy pod wkładkę patentową
- Dwa bolce antywyważeniowe
- Komplet klamek z szyldami (zamawiane oddzielnie)
- Szyba ognioodporna przezroczysta

### OŚCIEŻNICE

- Ościeżnica stalowa kątowna. Wykonana z blachy stalowej, dwustronnie ocynkowanej ognioowo, o grubości 1,5 mm. Spawane łączenie narożników ościeżnicy (drzwi pojedyncze) lub ościeżnica składana (drzwi podwójne). Wyposażona w uszczelkę przymykową.
- Możliwość zamówienia ościeżnicy stalowej w dwóch wersjach:
  - ościeżnica kierunkowa (prawa/lewa) – do postawienia na gotowej posadzce – poziom „0”, próg za dopłatą (EI 30 i EI 60).
  - ościeżnica kierunkowa (prawa/lewa) – do zalania w wylewce posadzki – poziom „-30”, próg za dopłatą (EI 30 i EI 60).
- Typ 1 - ościeżnica wyposażona w próg (105 mm)

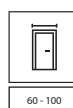
### UWAGI

- Norma PN-EN 14351-2:2018-12; Norma PN-EN 16034:2014-11.
- Krajowy Certyfikat Stałości Właściwości Użytkowych 020-UWB-2958/W.
- Niedostępne rozmiary dla drzwi jednoskrzydłowych: „90” - EI 60 model 3, „100” - EI 30, EI 60 model 2 i 3
- Niedostępne rozmiary dla drzwi dwuskrzydłowych: „80” - skrzydło bierne EI 60 model 3, „90” - skrzydło bierne EI 60 model 2, skrzydło czynne i bierne EI 60 model 3 oraz skrzydło bierne EI 30 model 3, „100” - skrzydło czynne i bierne EI 30 i EI 60 model 2 i 3, skrzydło bierne EI 60 model pełne
- W przypadku zastosowania innych okuć niż proponowane przez firmę PORTA, należy kierować się wytycznymi zawartymi w karcie gwarancyjnej.

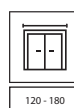
### DOPLĄTY

rozmiar „100” - EI 30, EI 60	150   184,5
rozmiar „100” - EI 30, EI 60 - dwuskrzydłowe	300   369
farba poliestrowa - grupa II*	33   40,59
wzmocnienie pod samozamykacz*	70   86,10

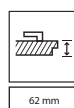
\*cena dla drzwi dwuskrzydłowych



60 - 100



120 - 180



62 mm



BLACHA OCYNKOWANA

# OŚCIEŻNICE

# 12

→ Jedno skrzydło **wiele możliwości**



PORTA VECTOR  
model V  
+ PORTA SYSTEM



PORTA VECTOR  
model V  
+ PORTA SYSTEM  
ELEGANCE



PORTA VECTOR  
model V  
+ STALOWA PORTA  
SYSTEM ELEGANCE



PORTA VECTOR  
model V  
+ LEVEL


→ **Rodzaje** ościeżnic PORTA




**PRZYLGOWE**  
**Z WIDOCZNYMI ZAWIASAMI**  
MINIMAX, RENOVA, PORTA SYSTEM



**BEZPRZYLGOWE /**  
**Z ODWROTNĄ PRZYLGĄ**  
**Z UKRYTYMI ZAWIASAMI**  
patrz strony 192-195



**BEZPRZYLGOWE**  
**Z PODWYŻSZONYM PANELEM**  
**GÓRNYM**  
LEVEL



**STALOWA**  
**WYSOKA TRWAŁOŚĆ,**  
**ODPORNA NA WILGOĆ**  
patrz strony 198-205

**Skanuj QR kod**  
i poznaj nasze  
naświetla PORTA  
SYSTEM







**WSKAZÓWKA!**

Kupuj WYGODNIE w komplecie  
skrzydło + ościeżnica + klamka

# MINIMAX

od 295 | **362,85**  
 cena ościeżnicy netto | brutto (PLN)

## PRZEKRÓJ OŚCIEŻNICY



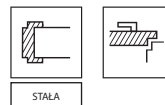
60 mm,  
wersja podstawowa  
(bez listew maskujących)



100 mm,  
okleina syntetyczna  
(łączenie listew prostych pod kątem 90°) lub naturalna (łączenie listew prostych pod kątem 45°)



100 mm,  
okleina syntetyczna  
lub naturalna  
(z listwami maskującymi zaokrąglonymi)



## KOLORYSTYKA

Próbki kolorów patrz str. 234 – 241.



Portadecor  
Portasynchro 3D



Portaperfect 3D  
Naturalna Select  
Naturalna Dąb, Jesion, Orzech  
Naturalna Dąb Satin  
Okleina Lakierowana Premium



Portalamino  
Okleina Lakierowana Matt  
Lakier UV Premium Plus



CPL HQ 0,2 mm  
Gladstone/Halifax

## CENNIK NETTO | BRUTTO PLN (zwróć uwagę na DOPLĄTY)

MODELE	Portadecor, Portasynchro 3D	Portaperfect 3D, Portalamino, CPL HQ gr. I	Okł. Lakierowana Premium, Gladstone/Halifax, Okleina Lakierowana Matt	Lakier UV Premium Plus	Okleiny Naturalne
MINIMAX 60 mm	295   362,85	-	-	-	-
MINIMAX 100 mm	295   362,85	375   461,25	425   522,75	505   621,15	535   658,05
Listwy płaskie i zaokrąglone *	75   92,25	105   129,15	115   141,45	145   178,35	195   239,85
Ćwiercwałek **	24   29,52	34   41,82	39   47,97	53   65,19	74   91,02

Cena ościeżnicy, listew oraz dopłaty do drzwi dwuskrzydłowych +50%

\* Komplet na jedną stronę

\*\* Cena za 1 szt. długości 2150 mm

## INFORMACJE TECHNICZNE

### KONSTRUKCJA OŚCIEŻNICY

#### Ościeżnica składa się z:

- belki poziomej oraz dwóch belek pionowych wykonanych z MDF-u, wyposażonych w odpowiednie okucia i akcesoria,
- listew opaskowych (wyposażenie za dopłatą),
- ćwiercwałka (wyposażenie za dopłatą).

Ościeżnica jest produkowana i dostarczana do Klienta w postaci kompletu elementów przeznaczonych do składania na miejscu budowy.

Ościeżnica MINIMAX dla skrzydeł w Lakierze UV Premium Plus oklejona folią gruntującą oraz wykończona Lakier UV Premium Plus.

### AKCESORIA – W CENIE OŚCIEŻNICY MINIMAX 60 MM

(dostępne tylko w okleinach Portadecor oraz Portasynchro 3D)

- Dwa lub trzy zawiasy czopowe standard lub zawiasy PRIME (opcja za dopłatą)
- Odbojniki
- Dyle, zaślepki

### AKCESORIA – W CENIE OŚCIEŻNICY MINIMAX 100 MM

#### Okleiny syntetyczne:

- Dwa lub trzy zawiasy czopowe standard lub zawiasy PRIME (opcja za dopłatą)
- Uszczelka gumowa na obwodzie ościeżnicy
- Nakładki zabezpieczające dół ościeżnicy przed zawilgoceniem

#### Okleiny naturalne:

- Trzy zawiasy czopowe standard lub zawiasy PRIME
- Uszczelka gumowa na obwodzie ościeżnicy
- Nakładki zabezpieczające dół ościeżnicy przed zawilgoceniem

### ROZMIAR OŚCIEŻNICY, PATRZ STR. 226, TABELA 1

Szerokość 60 mm oraz szerokość 100 mm.

„60”, „70”, „80”, „90”, „100” i dowolna kombinacja tych rozmiarów przy drzwiach dwuskrzydłowych.

### UWAGI

- Krajowa Ocena Techniczna ITB-KOT-2018/0358 wydanie 2.
- Montaż ościeżnicy należy wykonać w pomieszczeniach z ostatecznie wykończonymi ścianami (np. tapety) i podłogą (np. parkiet).
- Ościeżnicę o szerokości 100 mm można również zamawiać w wersji „tunel” (tj. wykonaną bez wrębu oraz uszczelki, zawiasów i zaczepu zamka).
- Ościeżnice i listwy są dostępne w wersji nielakierowanej (do wykończenia samodzielnego).
- Przy szerokości „100” wymagany jest 3 zawias.
- Ościeżnice, listwy maskujące i ćwiercwałek są dostępne również w okleinie syntetycznej do samodzielnego lakierowania. W cenie ościeżnic i listew w okleinie Portadecor.

### DOPLĄTY

ościeżnica: okł. CPL 0,2 mm - GRUPA II	54   66,42
ościeżnica: okł. Nat Dąb Satin Biały	81   99,63
ościeżnica: okł. Nat Orzech	86   105,78
ćwiercwałek: okł. Nat Dąb Satin Biały	10   12,3
listwy: okł. Nat Dąb Satin Biały	21   25,83
zawiasy PRIME	22   27,06


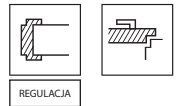
od 660 | **811,80**  
cena ościeżnicy netto | brutto (PLN)

# PORTA RENOVA

## PRZEKRÓJ OŚCIEŻNICY



## ZAKRES REGULACJI OŚCIEŻNICY



## KOLORYSTYKA

Próbki kolorów patrz str. 234 – 241.



Portadecor  
Portasynchro 3D



Portaperfect 3D  
Okleina Lakierowana Premium



Portalamino  
Okleina Lakierowana Matt



CPL HQ 0,2 mm

## CENNIK NETTO | BRUTTO PLN (zwróć uwagę na DOPLATY)

ZAKRES SZEROKOŚCI MURU		Portadecor, Portasynchro 3D	Portalamino, Perfect 3D, CPL HQ gr. I	CPL HQ gr. II, Okl. Lakierowana Premium, Okleina Lakierowana Matt
S	55 ÷ 75	660   811,80	689   847,47	729   896,67
A	75 ÷ 95			
B	95 ÷ 115	675   830,25	705   867,15	745   916,35
C	120 ÷ 140			
D	140 ÷ 160	715   879,45	755   928,65	795   977,85
E	160 ÷ 180			
F	180 ÷ 200	765   940,95	805   990,15	845   1 039,35
G	200 ÷ 220			
H	220 ÷ 240			
I	240 ÷ 260	845   1 039,35	880   1 082,40	920   1 131,60
J	260 ÷ 280			

## INFORMACJE TECHNICZNE

### KONSTRUKCJA OŚCIEŻNICY

#### Ościeżnica składa się z:

- belek głównych: poziomej oraz dwóch pionowych wykonanych z materiałów drewno-pochodnych,
  - listew opaskowych.
- Ościeżnica PORTA RENOVA jest produkowana i dostarczana do Klienta w postaci kompletu elementów przeznaczonych do składania na miejscu montażu.

### AKCESORIA – W CENIE OŚCIEŻNICY

- Dwa lub trzy zawiasy czopowe standard

### ROZMIAR OŚCIEŻNICY, PATRZ STR. 226, TABELA 1

- Dla zakresów szerokości muru („5” + A-J), 60”, 70”, 80”, 90”, 100”, 110”.

### W SKŁAD OFERTY PORTA RENOVA WCHODZĄ:

- ościeżnica PORTA RENOVA do skrzydeł od A do J + rozmiar „5” – 55 ÷ 75
- ościeżnica tunelowa od A do J
- belki z obcym piórem (służące do poszerzenia ościeżnicy PORTA RENOVA) od A do J

### UWAGI

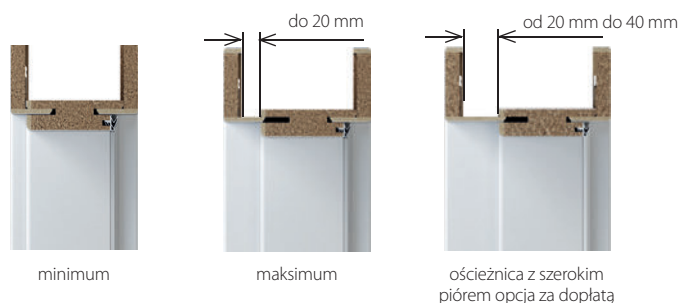
- PN-EN 14351-2:2018-2 (tylko dla zestawu drzwiowego: ościeżnica Renova i skrzydło wewnątrzlokalowe PORTA).
- Montaż ościeżnicy należy wykonać w pomieszczeniach z ostatecznie wykończonymi ścianami (np. tapety) i podłogą (np. parkiet).
- Ościeżnicę można również zamawiać w wersji „tunel” (tj. wykonaną bez wrębu oraz uszczelki, zawiasów i zaczepu zamka).
- Przy szerokości „100” i „110” wymagany jest 3 zawias.
- Do ościeżnicy można zamówić rozszerzenie w postaci dodatkowych belek.
- Do tej ościeżnicy można **używać standardowych** skrzydeł, w przypadku montażu klamki z rozetą lub sztyldem powyżej 44 mm szerokości, należy zamówić **skrzydło dedykowane z zamkiem 60 mm**.
- **Podczas pomiaru otworu pod ościeżnicę konieczne jest, aby wziąć pod uwagę wszystkie nierówności krzywizny zarówno w starej ościeżnicy, jak i na ścianie.**
- **Z uwagi na skomplikowany montaż zalecane jest skorzystanie z usług Autoryzowanej Grupy Montażowej.**

# PORTA SYSTEM, PORTA SYSTEM GK / GLASS

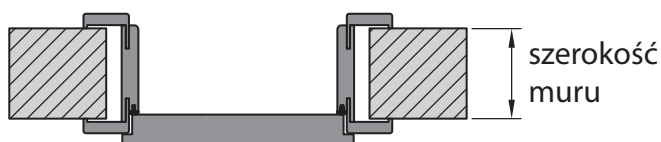
## PRZEKRÓJ OŚCIEŻNICY



## ZAKRES REGULACJI OŚCIEŻNICY



## PRZEKRÓJ / RZUT Z GÓRY



## KOLORYSTYKA

Próbki kolorów patrz str. 234 – 241.

◆◆◆◆◆◆  
Portadecor  
Portasynchro 3D

◆◆◆◆◆◆  
Portaperfect 3D  
Okleina Lakierowana Premium  
Naturalna Select  
Naturalna Dąb, Orzech, Jesion  
Naturalna Dąb Satin

◆◆◆◆◆◆  
Portalamino  
Okleina Lakierowana Matt  
Lakier UV Premium Plus

◆◆◆◆◆◆  
CPL HQ 0,2 mm  
Gladstone/Halifax

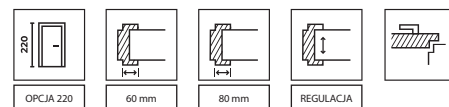
## ZWRÓĆ UWAGĘ NA DETAL





od 485 | **596,55**  
cena ościeżnicy netto | brutto (PLN)

# PORTA SYSTEM, PORTA SYSTEM GK / GLASS



## CENNIK NETTO | BRUTTO PLN (zwróć uwagę na DOPŁATY)

Ceny ościeżnic PORTA SYSTEM, PORTA SYSTEM GK/GLASS\*

ZAKRES SZEROKOŚCI MURU	Portadecor, Portasynchro 3D	Portalamino, Portaperfect 3D, CPL HQ gr. I, Super Matt	Okl. Lakierowana Premium, Gladstone/Halifax, Okleina Lakierowana Matt	Lakier UV Premium Plus	Okleiny Naturalne
A	75 ÷ 95	485   596,55	515   633,45	550   676,50	859   1 056,57
B	95 ÷ 115	495   608,85	525   645,75	559   687,57	880   1 082,40
C	120 ÷ 140				
D	140 ÷ 160	535   658,05	575   707,25	610   750,30	935   1 150,05
E	160 ÷ 180				
F	180 ÷ 200				
G	200 ÷ 220	579   712,17	619   761,37	655   805,65	1009   1 241,07
H	220 ÷ 240				
I	240 ÷ 260				
J	260 ÷ 280	655   805,65	695   854,85	730   897,90	1105   1 359,15
K	280 ÷ 300				
L	300 ÷ 320				
M	320 ÷ 340	745   916,35	795   977,85	835   1 027,05	1229   1 511,67
N**	340 ÷ 360				

Cena ościeżnicy do drzwi dwuskrzydłowych +50%

\* Cena kompletu do drzwi szklanych = cena tafli + cena ościeżnicy PORTA System GK/GLASS + cena okuć

\*\* Zakres N niedostępny w wykończeniu Lakier UV Premium Plus i Okleiny Naturalne

## INFORMACJE TECHNICZNE

### KONSTRUKCJA OŚCIEŻNICY

#### Ościeżnica składa się z:

- belek głównych: poziomej oraz dwóch pionowych wykonanych z materiałów drewno-pochodnych i wyposażonych w niezbędne okucia i akcesoria
- listew opaskowych (60, 80 mm).

Ościeżnica PORTA SYSTEM jest produkowana i dostarczana do Klienta w postaci kompletu elementów przeznaczonych do składania na miejscu budowy.

Ościeżnica PORTA SYSTEM dla skrzydeł w Lakierze UV Premium Plus oklejona folią gruntującą oraz wykończona Lakierem UV Premium Plus.

### AKCESORIA – W CENIE OŚCIEŻNICY

#### PORTA SYSTEM

##### Okleiny syntetyczne:

- Dwa lub trzy zawiasy czopowe standard lub zawiasy PRIME (opcja za dopłatą)
- Uszczelka gumowa na obwodzie ościeżnicy

##### Okleiny naturalne:

- Trzy zawiasy czopowe standard lub zawiasy PRIME
- Uszczelka gumowa na obwodzie ościeżnicy

#### PORTA SYSTEM GK/GLASS

- Zaczep zamka (krótki)

- Uszczelka gumowa na obwodzie ościeżnicy

- Gniazda zawiasowe (kieszonki) 2 sztuki dla rozmiarów „60” ÷ „90”, 3 sztuki dla rozmiaru „100”

**UWAGA! zawiasy nie są dostarczane w komplecie z ościeżnicą.**

### ROZMIAR OŚCIEŻNICY, PATRZ STR. 226, TABELA 1

#### PORTA SYSTEM

- Dla zakresów szerokości muru (A-K) „60”, „70”, „80”, „90”, „100”, „110”, „120” ÷ „200” oraz jednoskrzydłowe „60” ÷ „90” z dostawką „40”<sup>1</sup>.

#### PORTA SYSTEM GK/GLASS

- Dla zakresów szerokości muru (A-K) „60”, „70”, „80”, „90”

### UWAGI

- Krajowa Ocena Techniczna ITB-KOT-2018/0358 wydanie 2.
- Montaż ościeżnicy należy wykonać w pomieszczeniach z ostatecznie wykończonymi ścianami (np. tapety) i podłogą (np. parkiet).
- Ościeżnicę można również zamawiać w wersji „tunel” (tj. wykonaną bez uszczelki, zawiasów i zaczepu zamka). Dostępne do zakresu K. Większy wymiar można osiągnąć stosując Panel Regulujący.
- Przy szerokości „100” wymagany jest 3 zawiasy.
- Wysokość „220”: pokrycia - Okleina Lakierowana Premium, Lakier UV Premium Plus, Okleina Naturalna; trzy zawiasy w standardzie.
- Pakiet inwestycyjny dostępny w okl. CPL, Portalamino i okl. Naturalnej.
- Zakres M w wykończeniu Lakier UV Premium Plus i okleiny naturalne składa się z belki dla zakresu L i kątownika z szerokim piórem.
- Ościeżnice są dostępne również w okleinie syntetycznej do samodzielnego lakierowania – w cenie ościeżnic w okleinie Portadecor.

### DOPŁATY

ościeżnica „220”: okl. Lakierowana Premium	54   66,42
ościeżnica „220”: Lakier UV Premium Plus, okl. Naturalna	86   105,78
ościeżnica: okl. CPL 0,2 mm - GRUPA II	54   66,42
ościeżnica: okl. Nat Orzech	86   105,78
ościeżnica: okl. Nat Czarna, Dąb Satin Biały	161   198,03
kątownik z szerokim piórem: okl. syntetyczne	25   30,75
kątownik z szerokim piórem: Lakier UV Premium Plus	35   43,05
kątownik z szerokim piórem: okl. naturalne	45   55,35
zawiasy PRIME	22   27,06
elektrozaczep: awersyjny lub rewersyjny	(str.207)
pakiet inwestycyjny	66   81,18
wzmocnienie pod samozamykacz	42   51,66

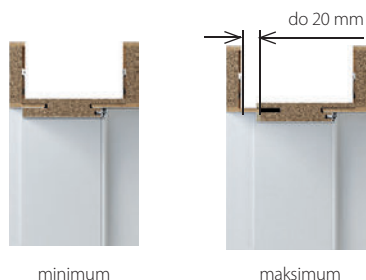
<sup>1</sup> Dotyczy tylko ościeżnicy w naturalnej okleinie

# PORTA SYSTEM ELEGANCE, PORTA SYSTEM ELEGANCE 90 st.

## PRZEKRÓJ OŚCIEŻNICY PORTA SYSTEM ELEGANCE



## ZAKRES REGULACJI OŚCIEŻNICY



## ŁĄCZENIE OPASEK OŚCIEŻNICY PORTA SYSTEM ELEGANCE 90 stopni



Rysunki poglądowe



Zlicowana powierzchnia  
w ościeżnicy w Okleinie Syntetycznej



Cofnięta belka górna  
w ościeżnicy w Lakierze UV Premium Plus



Zlicowana powierzchnia  
w ościeżnicy w Okleinie Naturalnej

## ZWRÓĆ UWAGĘ NA DETAL



przyłga skrzydła zlicowana  
z ościeżnicą



ukryty zawias 3D

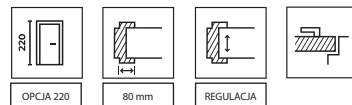
### KLUCZOWE CECHY ZAWIASU 3D:

- Możliwość regulacji w trzech płaszczyznach 3D
- Idealne działanie
- Widoczna część zawiasu wykończona trwałą powłoką poliestrową w wybranym kolorze.

od 840 | **1 033,20**

cena ościeżnicy netto | **brutto (PLN)**

# PORTA SYSTEM ELEGANCE, PORTA SYSTEM ELEGANCE 90 st.



## CENNIK NETTO | BRUTTO PLN (zwróć uwagę na DOPŁATY)


PORTA SYSTEM ELEGANCE ZAKRES SZEROKOŚCI MURU		Portadecor, Portasynchro 3D	Portalamino, Portaperfect 3D, CPL HQ gr. I, Super Matt	Okl. Lakierowana Premium, Gladstone/ Halifax, Okleina Lakierowana Matt	Lakier UV Premium Plus	Okleiny Naturalne
B	95 ÷ 115	840   1 033,20	905   1 113,15	939   1 154,97	1165   1 432,95	1235   1 519,05
C	120 ÷ 140					
D	140 ÷ 160	859   1 056,57	925   1 137,75	955   1 174,65	1205   1 482,15	1299   1 597,77
E	160 ÷ 180					
F	180 ÷ 200	899   1 105,77	975   1 199,25	1009   1 241,07	1255   1 543,65	1349   1 659,27
G	200 ÷ 220					
H	220 ÷ 240					
I	240 ÷ 260	950   1 168,50	1035   1 273,05	1070   1 316,10	1315   1 617,45	1410   1 734,30
J	260 ÷ 280					
K	280 ÷ 300					
L	300 ÷ 320	1039   1 277,97	1125   1 383,75	1159   1 425,57	1425   1 752,75	1609   1 979,07
M	320 ÷ 340					
N*	340 ÷ 360					

Cena ościeżnicy do drzwi dwuskrzydłowych +50%

\* Zakres N niedostępny w wykończeniu Lakier UV Premium Plus i Okleiny Naturalne

PORTA SYSTEM ELEGANCE 90 STOPNI ZAKRES SZEROKOŚCI MURU		Portadecor, Portasynchro 3D	Portalamino, Portaperfect 3D, CPL HQ gr. I, Super Matt	Okl. Lakierowana Premium, Gladstone/ Halifax, Okleina Lakierowana Matt	Lakier UV Premium Plus	Okleiny Naturalne
B	95 ÷ 115	985   1 334,55	1050   1 728,15	1085   1 857,30	1405   1 728,15	1510   1 857,30
C	120 ÷ 140					
D	140 ÷ 160	1005   1 353,00	1070   1 777,35	1100   1 937,25	1445   1 777,35	1575   1 937,25
E	160 ÷ 180					
F	180 ÷ 200	1045   1 420,65	1120   1 838,85	1155   1 998,75	1495   1 838,85	1625   1 998,75
G	200 ÷ 220					
H	220 ÷ 240					
I	240 ÷ 260	1095   1 494,45	1180   1 912,65	1215   2 072,55	1555   1 912,65	1685   2 072,55
J	260 ÷ 280					
K	280 ÷ 300					

## KOLORYSTYKA Próbki kolorów patrz str. 234 – 241.



Portadecor  
Portasynchro 3D



Portaperfect 3D  
Okleina Lakierowana Premium  
Naturalna Select  
Naturalna Dąb, Orzech, Jesion  
Naturalna Dąb Satin



Portalamino  
Okleina Lakierowana Matt  
Lakier UV Premium Plus



CPL HQ 0,2 mm  
Gladstone/Halifax

## INFORMACJE TECHNICZNE

### KONSTRUKCJA OŚCIEŻNICY

#### Ościeżnica składa się z:

- belek głównych: poziomej oraz dwóch pionowych wykonanych z materiałów drewno-pochodnych i wyposażonych w niezbędne okucia i akcesoria,
- listew opaskowych 80 mm.

Promień listwy kątownika „na kant” dla oklein naturalnych

Promień listwy kątownika 1,5 mm dla oklein: Portadecor, Portasynchro 3D, Okleiny Lakierowane Premium i Portaperfect 3D. Promień listwy kątownika 3 mm dla okleiny CPL HQ 0,2 mm. Ościeżnica PORTA SYSTEM ELEGANCE jest produkowana i dostarczana do Klienta w postaci kompletu elementów przeznaczonych do składania na miejscu budowy.

Ościeżnica PS ELEGANCE dla skrzydeł w Lakierze UV Premium Plus oklejona folią gruntującą oraz wykończona Lakierem UV Premium Plus.

### AKCESORIA – W CENIE OŚCIEŻNICY

- Dwa komplety zawiasów regulowanych 3D
- Uszczelka gumowa na obwodzie ościeżnicy

### ROZMIAR OŚCIEŻNICY

- W dziesięciu zakresach szerokości muru, od 95 mm do 300 mm:  
„60”, „70”, „80”, „90”, „100”, „120” ÷ „200”.

### UWAGI

- Krajowa Ocena Techniczna ITB-KOT-2018/0358 wydanie 2.
- Montaż ościeżnicy należy wykonać w pomieszczeniach z ostatecznie wykończonymi ścianami (np. tapety) i podłogą (np. parkiet).

- Ościeżnicę można również zamawiać w wersji „tunel” (tj. wykonaną bez uszczelki, zawiasów i zaczepu zamka) (dot. ośc. PS ELEGANCE).

- **Wysokość „220”:** występuje w wykończeniach - Okl. Lakierowana Premium, Lakier UV Premium Plus, Okleina Naturalna; trzy zawiasy w standardzie.

- Zakres M w wykończeniu Lakier UV Premium Plus i okleiny naturalne składa się z belki dla zakresu L i kątownika z szerokim piórem.

- Ościeżnice są dostępne również w okleinie syntetycznej do samodzielnej lakierowania – w cenie ościeżnic w okleinie Portadecor.

### DOPŁATY


ościeżnica „220”: okl. Lakierowana Premium i okl. Portadecor Fiord	161   198,03
ościeżnica „220”: Lakier UV Premium Plus, okl. Naturalna	214   263,22
listwy opaskowe 100 mm (dot. wys. „220”, ośc. PS ELEGANCE w okl. Nat.)	161   198,03
ościeżnica: okl. CPL 0,2mm - GRUPA II (dot. ośc. PS ELEGANCE)	54   66,42
ościeżnica: okl. Nat Orzech	86   105,78
ościeżnica: okl. Nat Czarna, Dąb Satin Biały	161   198,03
kątownik z szerokim piórem: okl. syntetyczne	25   30,75
kątownik z szerokim piórem: Lakier UV Premium Plus	35   43,05
kątownik z szerokim piórem: okl. naturalne	45   55,35
zawiasy 3D kolor złoty (dopłata do ceny ośc.)	59   72,57
trzeci zawias 3D kolor złoty (dopłata do ceny ośc.)	130   159,9
trzeci zawias 3D kolor srebrny, biały, czarny (dopłata do ceny ośc.)	113   138,99
zaczep zamka magnesyowego (dot. LUMIA)	107   131,61
wzmocnienie pod samozamykacz (dot. ośc. PS ELEGANCE)	42   51,66

# PORTA SYSTEM z odwrotną przylgą

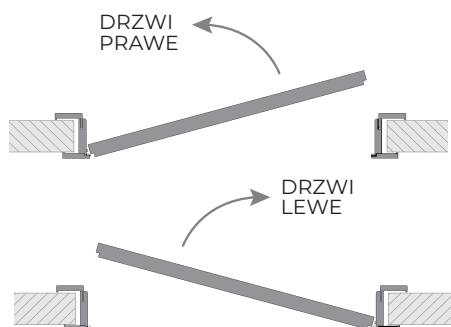
## PRZEKRÓJ OŚCIEŻNICY




## ZAKRES REGULACJI OŚCIEŻNICY



## KIERUNEK OTWIERANIA DRZWI



## ZWRÓĆ UWAGĘ NA DETAL



przylga skrzydła zlicowana z ościeżnicą



ukryty dedykowany zawias 3D

### KLUCZOWE CECHY ZAWIASU 3D:

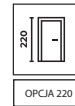
- Możliwość regulacji w trzech płaszczyznach 3D
- Idealne działanie
- Widoczna część zawiasu wykończona trwałą powłoką poliestrową w wybranym kolorze.



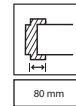
od 1309 | **1 610,07**

cena ościeżnicy netto | **brutto (PLN)**

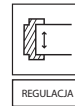
# PORTA SYSTEM z odwrotną przylgą



OPCJA 220



80 mm



REGULACJA



ODWROTNA PRZYLGĄ

## CENNIK NETTO | BRUTTO PLN (zwróć uwagę na DOPLĄTY)

ZAKRES SZEROKOŚCI MURU		Okł. Lakierowana Premium	Lakier UV Premium Plus	Okleiny Naturalne
B	95 ÷ 115	1309   1 610,07	1645   2 023,35	1870   2 300,10
C	120 ÷ 140			
D	140 ÷ 160	1325   1 629,75	1685   2 072,55	1935   2 380,05
E	160 ÷ 180			
F	180 ÷ 200	1379   1 696,17	1735   2 134,05	1985   2 441,55
G	200 ÷ 220			
H	220 ÷ 240			
I	240 ÷ 260	1440   1 771,20	1795   2 207,85	2045   2 515,35
J	260 ÷ 280			
K	280 ÷ 300			

## KOLORYSTYKA

Próbki kolorów patrz str. 234 – 241.



Okleina Lakierowana Premium  
Naturalna Select  
Naturalna Dąb, Jesion, Orzech  
Naturalna Dąb Satin



Lakier UV Premium Plus

## INFORMACJE TECHNICZNE

### KONSTRUKCJA OŚCIEŻNICY

#### Ościeżnica składa się z:

- belek głównych: poziomej oraz dwóch pionowych wykonanych z materiałów drewno-pochodnych i wyposażonych w niezbędne okucia i akcesoria,
- listew opaskowych 80 mm z obu stron.

Promień listwy kątownika „na kant” dla oklein naturalnych Standard, Select, Satin.

Promień listwy kątownika 1,5 mm dla Okleiny Lakierowanej Premium i Lakieru UV Premium Plus.

Ościeżnica jest produkowana i dostarczana do Klienta w postaci kompletu elementów przeznaczonych do składania na miejscu budowy.

### ZASTOSOWANIE

Ościeżnica PORTA SYSTEM z odwrotną przylgą występuje w kolekcjach:

- kolekcje lakierowane: PORTA VECTOR Premium, PORTA DESIRE, PORTA FOCUS Premium, PORTA GRANDE, PORTA ART DECO, PORTA OSLO
- kolekcje w okleinie naturalnej: Natura CLASSIC, Natura GRANDE, Natura LINE, Natura OSLO

### AKCESORIA – W CENIE OŚCIEŻNICY

- Dwa komplety zawiasów regulowanych 3D
- Uszczelka gumowa na obwodzie ościeżnicy

### ROZMIAR OŚCIEŻNICY

- W dziesięciu zakresach szerokości muru, od 95 mm do 300 mm: „60”, „70”, „80”, „90”, „100”.

### UWAGI

- Krajowa Ocena Techniczna ITB-KOT-2018/0358 wydanie 2.
- Montaż ościeżnicy należy wykonać w pomieszczeniach z ostatecznie wykończonymi ścianami (np. tapety) i podłogą (np. parkiet).
- **Wysokość „220” - trzy zawiasy w standardzie.**

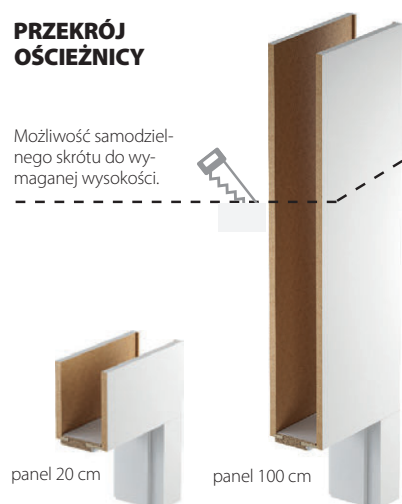
### DOPLĄTY

ościeżnica „220”: okł. Lakierowana Premium	161   198,03
ościeżnica „220”: Lakier UV Premium Plus, okł. Naturalna	214   263,22
ościeżnica: okł. Nat Orzech	86   105,78
ościeżnica: okł. Nat Czarna, Dąb Satin Biały	161   198,03
trzeci zawias 3D kolor srebrny	193   237,39
trzeci zawias 3D kolor biały i czarny	225   276,65
zawiasy 3D, kolor złoty	59   72,57
trzeci zawias 3D, kolor złoty	235   289,05

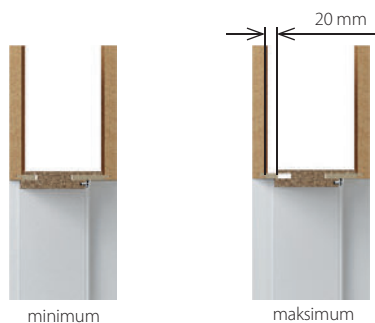
# LEVEL

## PRZEKRÓJ OŚCIEŻNICY

Możliwość samodzielnego skrótu do wymaganej wysokości.



## ZAKRES REGULACJI OŚCIEŻNICY



UWAGA: w przypadku gdy puszka zawiasu nie mieści się w świetle muru należy wykonać podkucie jak na rysunku str. 233

ościeżnica LEVEL  
(komplet)

=

baza  
ościeżnicy

+

panele  
górne

## ZWRÓĆ UWAGĘ NA DETAL



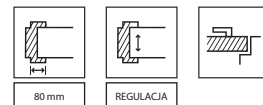
### KLUCZOWE CECHY ZAWIASU 3D:

- Możliwość regulacji w trzech płaszczyznach 3D
- Idealne działanie
- Widoczna część zawiasu wykończona trwałą powłoką poliestrową w wybranym kolorze.

od 815 | **1 002,45\***

cena ościeżnicy netto | **brutto (PLN)**

**LEVEL**



**CENNIK NETTO | BRUTTO PLN (zwróć uwagę na DOPLATY)**

ZAKRES SZEROKOŚCI MURU		Portadecor, Portasynchro 3D	Portaperfect 3D, Portalamino	Okl. Lakierowana Premium	Lakier UV Premium Plus
B C	95 ÷ 115 120 ÷ 140	815   1 002,45	885   1 088,55	915   1 125,45	1085   1 334,55
D E	140 ÷ 160 160 ÷ 180	845   1 039,35	910   1 119,30	945   1 162,35	1135   1 396,05
F G H	180 ÷ 200 200 ÷ 220 220 ÷ 240	885   1 088,55	960   1 180,80	995   1 223,85	1185   1 457,55
I J K	240 ÷ 260 260 ÷ 280 280 ÷ 300	945   1 162,35	1035   1 273,05	1069   1 314,87	1259   1 548,57

**PANELE GÓRNE**

200 mm (2x)	263   323,49	295   362,85	305   375,15	358   440,34
1000 mm (2x)	512   629,76	565   694,95	598   735,54	680   836,40
200 i 1000 mm (1/1)	388   477,24	430   528,90	452   555,96	519   638,37

\* cena bez paneli górnych

**KOLORYSTYKA** Próbki kolorów patrz str. 234 – 241.



Portadecor  
Portasynchro 3D



Portaperfect 3D  
Okleina Lakierowana Premium



Portalamino  
Lakier UV Premium Plus

**INFORMACJE TECHNICZNE**

**KONSTRUKCJA OŚCIEŻNICY**

**Ościeżnica składa się z:**

- belek głównych: poziomej (nadproże z piórami łączącymi panel) oraz dwóch pionowych wykonanych z materiałów drewnopochodnych i wyposażonych w niezbędne okucia i akcesoria,
  - listew opaskowych (80 mm),
  - 2 paneli poziomych (zamawiane jako osobna pozycja).
- Panel LEVEL posiada pionowy kierunek usłojenia. Dla wybranych kolorów - układ poziomy (patrz str. 99).
- Promień listwy kątownika 1,5 mm. Ościeżnica LEVEL jest produkowana i dostarczana do Klienta w postaci kompletu elementów przeznaczonych do składania na miejscu budowy.
- Ościeżnica LEVEL dla skrzydeł w Lakierze UV Premium Plus oklejona folią gruntującą oraz wykończona Lakierem UV Premium Plus.

**AKCESORIA – W CENIE OŚCIEŻNICY**

- Dwa komplety zawiasów regulowanych 3D
- Uszczelka gumowa na obwodzie ościeżnicy

**ROZMIAR OŚCIEŻNICY, PATRZ STR. 226, TABELA 1**

W dziesięciu zakresach szerokości muru, od 95 mm do 300 mm: „60”, „70”, „80”, „90”, „100”.

**UWAGI**

- Krajowa Ocena Techniczna ITB-KOT-2018/0358 wydanie 2.
- Montaż ościeżnicy należy wykonać w pomieszczeniach z ostatecznie wykończonymi ścianami (np. tapety) i podłogą (np. parkiet).
- Ościeżnicę można również zamawiać w wersji „tunel” (tj. wykonaną bez uszczelki, zawiasów i zaczepu zamka).

**DOPLATY**

zawiasy 3D kolor złoty (dopłata do ceny ośc.)	59   72,57
trzeci zawias 3D kolor złoty (dopłata do ceny ośc.)	130   159,9
trzeci zawias 3D kolor srebrny, biały, czarny (dopłata do ceny ośc.)	113   138,99

# Stalowa Kątowa DUŻA BASIC

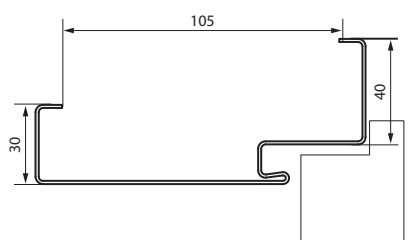
## Regulowana BASIC

### Stalowa Kątowa DUŻA BASIC

#### PRZEKRÓJ OŚCIEŻNICY



#### PRZEKRÓJ OŚCIEŻNICY STALOWEJ KĄTOWEJ DUŻEJ BASIC

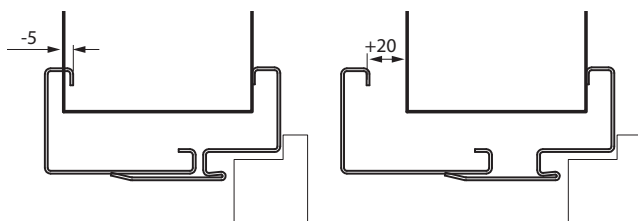


### Stalowa Regulowana BASIC

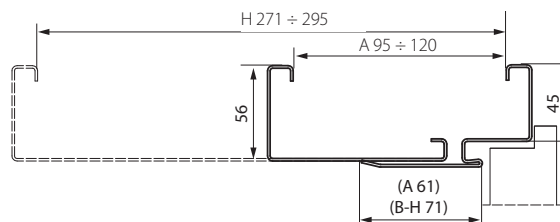
#### PRZEKRÓJ OŚCIEŻNICY



#### REGULACJA OŚCIEŻNICY REGULOWANEJ BASIC



#### ZAKRESY OŚCIEŻNICY REGULOWANEJ BASIC



### KOLORYSTYKA

Próbki kolorów patrz str. 234 – 241.

#### Farba Poliesterowa Premium

GRUPA I	Biały MAT	Popielaty MAT	Antracyt struktura	GRUPA II	Czarny struktura
	Antracyt HPL/CPL	Beżowy MAT	Brazowy MAT		GRUPA III

#### Farba Podkładowa





od 441 | **542,43**cena ościeżnicy netto | **brutto (PLN)**

# Stalowa Kątowa DUŻA BASIC

## Regulowana BASIC

**SUPER CENA**  
W KOMPLECIE  
TANIEJ\*



REGULACJA



NOWOŚĆ

**5**  
LAT  
GWARANCJI

NA KONSTRUKCJE  
I POWŁOKĘ  
OŚCIEŻNICY

### CENNIK NETTO | BRUTTO PLN (zwróć uwagę na DOPŁATY)

Stalowa KĄTOWA DUŻA BASIC	jednoskrzydłowe Farba Poliestrowa gr. I		dwuskrzydłowe Farba Poliestrowa gr. I
	„60” ÷ „90”	„100” ÷ „110”	„120” ÷ „200”
DUŻA do ścian murowanych	465   571,95	515   633,45	651   800,73
DUŻA do ścian karton-gips.	505   621,15	555   682,65	707   869,61

### CENNIK NETTO | BRUTTO PLN (ceny ościeżnic przy zakupie w komplecie)\*

	jednoskrzydłowe Farba Poliestrowa gr. I		dwuskrzydłowe Farba Poliestrowa gr. I
	„60” ÷ „90”	„100” ÷ „110”	„120” ÷ „200”
	441   542,43	489   601,47	617   758,91
	479   589,17	527   648,21	670   824,10

#### REGULOWANA BASIC

ZAKRES GRUBOŚCI MURU	Regulowana Farba Poliestrowa gr. I	Regulowana Farba Poliestrowa gr. I		
		„60” ÷ „90”	„100” ÷ „110”	„120” ÷ „200”
A	95 ÷ 120 mm	745   916,35	845   1 039,35	1043   1 282,89
B	121 ÷ 145 mm	785   965,55	885   1 088,55	1099   1 351,77
C	146 ÷ 170 mm	825   1 014,75	925   1 137,75	1155   1 420,65
D	171 ÷ 195 mm	865   1 063,95	965   1 186,95	1211   1 489,53
E	196 ÷ 220 mm	905   1 113,15	1005   1 236,15	1267   1 558,41
F	221 ÷ 245 mm	945   1 162,35	1045   1 285,35	1323   1 627,29
G	246 ÷ 270 mm	985   1 211,55	1085   1 334,55	1379   1 696,17
H	271 ÷ 295 mm	1025   1 260,75	1125   1 383,75	1435   1 765,05

	Regulowana Farba Poliestrowa gr. I		
	„60” ÷ „90”	„100” ÷ „110”	„120” ÷ „200”
	737   906,51	836   1 028,28	1032   1 269,36
	777   955,71	876   1 077,48	1088   1 338,24
	816   1 003,68	915   1 125,45	1143   1 405,89
	856   1 052,88	955   1 174,65	1198   1 473,54
	895   1 100,85	994   1 222,62	1254   1 542,42
	935   1 150,05	1034   1 271,82	1309   1 610,07
	975   1 199,25	1074   1 321,02	1365   1 678,95
	1014   1 247,22	1113   1 368,99	1420   1 746,60

\* dotyczy zakupu w komplecie ze skrzydłem z oferty BASIC, patrz str. 112

## INFORMACJE TECHNICZNE

### KONSTRUKCJA OŚCIEŻNICY

Produkty wykonane ze stali węglowej DC01 o grubości 1,2 mm, malowany proszkowo. Ościeżnica Stalowa Kątowa DUŻA BASIC - szerokość profilu ościeżnicy 105 mm.

W dwóch wersjach:

- do postawienia na gotowej posadzce „0”;
- do zalania w wylewce posadzki „-30”.

Ościeżnica Stalowa Regulowana BASIC składa się z:

- części felcowej (z zawiasami i otworami zaczepowymi zamka), mocowanej na stałe do ściany,
- dostawki zamykającej, obejmującej ścianę,
- uszczelki obwodniowej,
- zawiasów czopowych.

### AKCESORIA W CENIE OŚCIEŻNICY

#### Stalowa Kątowa DUŻA BASIC do ścian murowanych

- Dwa lub trzy zawiasy czopowe standard
- Trzy zawiasy (w ościeżnicy o wymiarze „100” i „110”)
- Uszczelka gumowa na obwodzie ościeżnicy

#### Stalowa Kątowa DUŻA BASIC do ścianek kartonowo-gipsowych

- Dwa lub trzy zawiasy czopowe standard
- Trzy zawiasy w ościeżnicy o wymiarze „100” i „110”
- Uszczelka gumowa na obwodzie ościeżnicy
- Specjalne kotwy do ścian kartonowo-gipsowych ułatwiające montaż (maksymalnie do szerokości muru 150 mm)

#### Stalowa Regulowana BASIC

- Dwa lub trzy zawiasy czopowe standard
- Trzy zawiasy (w ościeżnicy o wymiarze „100” i „110”)
- Uszczelka gumowa na obwodzie ościeżnicy w kolorze białym, popielatym, brązowym, kremowym, antracyt oraz czarnym
- Kołki rozporowe – ościeżnica kotwiona do ściany murowanej
- Wkręty samogwintujące – ościeżnica kotwiona do ściany kartonowo-gipsowej

### UWAGI

- Krajowa Ocena Techniczna ITB-KOT-2017/0245 wydanie 2.
- Certyfikat Zgodności nr 0004/D/W, ITB Warszawa.
- Farba Poliestrowa Premium Antracyt HPL/CPL jest dedykowana do skrzydeł w HPL/CPL Antracyt.
- Rozmiar ościeżnicy przylgowej „80” i „90” w normie inwestycyjnej (światło przejścia 804, 904 mm) dostępny jako standard – bez dopłaty.

### DOPŁATY

#### Stalowa Kątowa DUŻA BASIC i Stalowa Regulowana BASIC

farba poliestrowa – GRUPA II	22   27,06
pakiet inwestycyjny	66   81,18
regulowany zaczep zamka	27   33,21
wzmocnienie pod samozamykacz	42   51,66

#### Stalowa Kątowa DUŻA BASIC

rozszerzenie profilu ościeżnicy od 110 do 150 mm	59   72,57
rozszerzenie profilu ościeżnicy od 155 do 270 mm	118   145,14
rozszerzenie profilu ościeżnicy od 275 do 390 mm	178   218,94
dyble montażowe	36   44,28

# Stalowa PORTA SYSTEM ELEGANCE

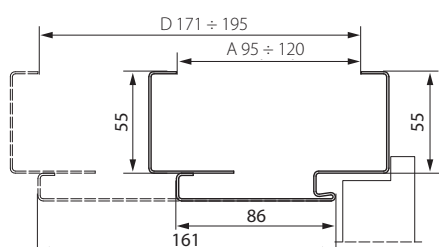
## Stalowa PORTA SYSTEM

### Stalowa PORTA SYSTEM

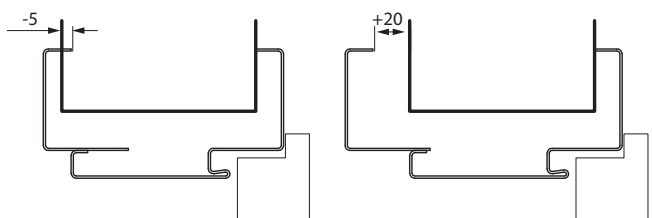
#### PRZEKRÓJ OŚCIEŻNICY



#### ZAKRESY OŚCIEŻNICY



#### REGULACJA OŚCIEŻNICY

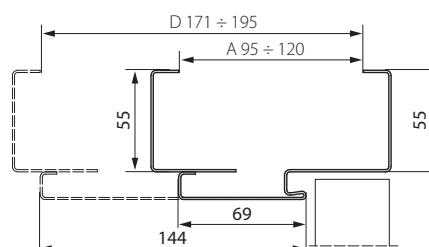


### Stalowa PORTA SYSTEM ELEGANCE

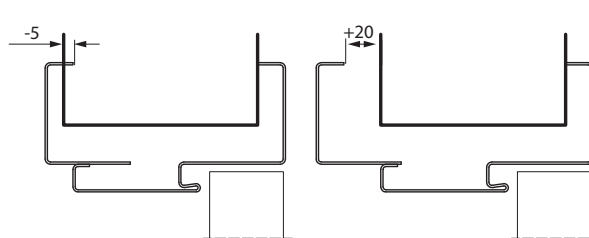
#### PRZEKRÓJ OŚCIEŻNICY



#### ZAKRESY OŚCIEŻNICY



#### REGULACJA OŚCIEŻNICY



#### KOLORYSTYKA

Próbki kolorów patrz str. 234 – 241.

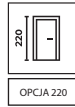
Farba Poliesterowa Premium ◆◆◆◆◆

GRUPA I	Biały MAT	Popielaty MAT	Antracyt struktura	GRUPA II	Czarny struktura
	Antracyt HPL/CPL	Beżowy MAT	Brazowy MAT		GRUPA III

od 789 | **970,47**  
cena ościeżnicy netto | brutto (PLN)

# Stalowa PORTA SYSTEM ELEGANCE

## Stalowa PORTA SYSTEM



NA KONSTRUKCJE  
I POWŁOKĘ  
OŚCIEŻNICY

### CENNIK NETTO | BRUTTO PLN (zwróć uwagę na DOPLATY)

Stalowa PORTA SYSTEM		Farba Poliestrowa gr. I		
ZAKRES GRUBOŚCI MURU		„60” ÷ „90	„100”	„120” ÷ „200”
A	95 ÷ 120 mm	789   970,47	889   1 093,47	1104   1 357,92
B	121 ÷ 145 mm	830   1 020,90	930   1 143,90	1162   1 429,26
C	146 ÷ 170 mm	875   1 076,25	975   1 199,25	1225   1 506,75
D	171 ÷ 195 mm	915   1 125,45	1015   1 248,45	1281   1 575,63

Stalowa PORTA SYSTEM ELEGANCE		Farba Poliestrowa gr. I		
ZAKRES GRUBOŚCI MURU		„60” ÷ „90	„100”	„120” ÷ „200”
A	95 ÷ 120 mm	1305   1 605,15	1405   1 728,15	1827   2 247,21
B	121 ÷ 145 mm	1345   1 654,35	1445   1 777,35	1883   2 316,09
C	146 ÷ 170 mm	1385   1 703,55	1485   1 826,55	1939   2 384,97
D	171 ÷ 195 mm	1429   1 757,67	1529   1 880,67	2000   2 460,00

### INFORMACJE TECHNICZNE

#### KONSTRUKCJA OŚCIEŻNICY

Ościeżnica regulowana jest wykonana z najwyższej jakości blachy stalowej ocynkowanej o grubości 1,2 mm.

#### Ościeżnica składa się z:

- części felcowej dopasowanej do grubości muru wyposażonej w niezbędne okucia i akcesoria,
- kątownika regulującego w zakresie -5, +20 mm,
- uszczelki obwodniowej,
- zawiasów czopowych (ościeżnica Stalowa PORTA SYSTEM)
- zawiasów regulowanych 3D (ościeżnica Stalowa PORTA SYSTEM ELEGANCE)

#### AKCESORIA W CENIE OŚCIEŻNICY

- Dwa lub trzy zawiasy czopowe standard (ościeżnica Stalowa PORTA SYSTEM)
- Dwa zawiasy regulowane 3D (ościeżnica Stalowa PORTA SYSTEM ELEGANCE)
- Trzy zawiasy (w ościeżnicy o wymiarze „100”) (ościeżnica Stalowa PORTA SYSTEM)
- Uszczelka gumowa na obwodzie ościeżnicy w kolorze białym, popielatym, brązowym, kremowym, antracyt oraz czarnym
- „Wąsy montażowe”
- Wzmocnienie pod zaczep zamka\*

#### ROZMIAR OŚCIEŻNICY PATRZ STR. 227, TABELA 3

- „60”, „70”, „80”, „90”, „100”, „120” ÷ „200”
- Do postawienia na gotowej posadzce „0”.

#### UWAGI

- Krajowa Ocena Techniczna ITB-KOT-2017/0245 wyd. 2.
- Certyfikat Zgodności nr 0004/D/W, ITB Warszawa.
- Montaż ościeżnicy należy wykonać w pomieszczeniach z ostatecznie wykończonymi ścianami (np. tapety) i podłogą (np. parkiet).
- Farba Poliestrowa Premium Antracyt HPL/CPL jest dedykowana do skrzydeł w HPL/CPL Antracyt.
- Rozmiar ościeżnicy przylgowej „80” i „90” w normie inwestycyjnej (światło przejścia 804, 904 mm) dostępny jako standard – bez dopłaty.

#### DOPLATY

ościeżnica „220”	161   198,03
farba poliestrowa - GRUPA II	22   27,06
trzeci zawias 3D kolor złoty (dopłata do ceny ośc.)	130   159,9
trzeci zawias 3D kolor srebrny, biały, czarny (dopłata do ceny ośc.)	113   138,99
regulowany zaczep zamka*	27   33,21
pakiet inwestycyjny*	66   81,18
wykonanie z blachy o grubości 1,5 mm (4 klasa mechaniczna)	54   66,42
wzmocnienie pod samozamykacz	42   51,66

\* akcesoria i dopłata występują w ośc. Stalowej PORTA SYSTEM

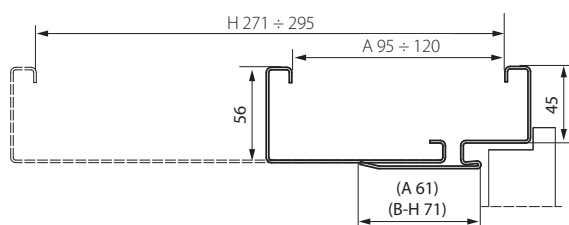
# Stalowa Regulowana Bezprzylgowa, Regulowana, Regulowana PS „na kant”

## Stalowa Regulowana

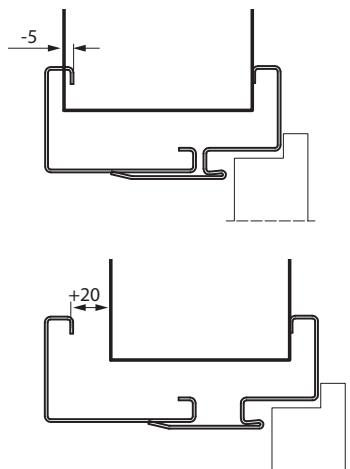
### PRZEKRÓJ OŚCIEŻNICY



### ZAKRESY OŚCIEŻNICY



### REGULACJA OŚCIEŻNICY

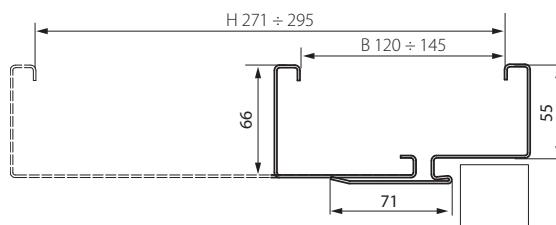


## Stalowa Regulowana Bezprzylgowa

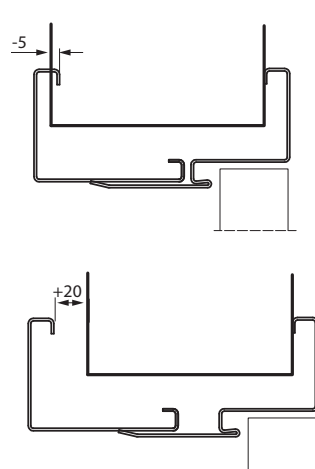
### PRZEKRÓJ OŚCIEŻNICY



### ZAKRESY OŚCIEŻNICY STALOWEJ REGULOWANEJ BEZPRZYLGOWEJ



### REGULACJA OŚCIEŻNICY STALOWEJ REGULOWANEJ BEZPRZYLGOWEJ



## Stalowa PS „na kant”

### PRZEKRÓJ OŚCIEŻNICY



## KOLORYSTYKA

Próbki kolorów patrz str. 234 – 241.

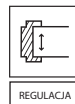
### Farba Poliesterowa Premium

GRUPA I	Biały MAT	Popielaty MAT	Antracyt struktura	GRUPA II	Czarny struktura
	Antracyt HPL/CPL	Beżowy MAT	Brazowy MAT		GRUPA III



od 785 | **965,55**cena ościeżnicy netto | **brutto (PLN)**

# Stalowa Regulowana Bezprzylgowa, Regulowana, Regulowana PS „na kant”



NA KONSTRUKCJE  
I POWŁOKĘ  
OŚCIEŻNICY

## CENNIK NETTO | BRUTTO PLN (zwróć uwagę na DOPŁATY)

ZAKRES GRUBOŚCI MURU	Regulowana Farba Poliesterowa gr. I			Regulowana PS „na kant” Farba Poliesterowa gr. I		ZAKRES GRUBOŚCI MURU	BEZPRZYLGOWA Regulowana Farba Poliesterowa gr. I		
	„60” ÷ „90”	„100”, „110”	„120” ÷ „200”	„60” ÷ „90”	„100”		„60” ÷ „90”	„100”, „110”	„120” ÷ „200”
A 95 ÷ 120 mm	785   965,55	885   1 088,55	1099   1 351,77	785   965,55	885   1 088,55	B 120 ÷ 145 mm	1380   1 697,40	1480   1 820,40	1932   2 376,36
B 121 ÷ 145 mm	825   1 014,75	925   1 137,75	1155   1 420,65	825   1 014,75	925   1 137,75	C 146 ÷ 170 mm	1415   1 740,45	1515   1 863,45	1981   2 436,63
C 146 ÷ 170 mm	865   1 063,95	965   1 186,95	1211   1 489,53	865   1 063,95	965   1 186,95	D 171 ÷ 195 mm	1450   1 783,50	1550   1 906,50	2030   2 496,90
D 171 ÷ 195 mm	905   1 113,15	1005   1 236,15	1267   1 558,41	905   1 113,15	1005   1 236,15	E 196 ÷ 220 mm	1485   1 826,55	1585   1 949,55	2079   2 557,17
E 196 ÷ 220 mm	945   1 162,35	1045   1 285,35	1323   1 627,29	945   1 162,35	1045   1 285,35	F 221 ÷ 245 mm	1525   1 875,75	1625   1 998,75	2135   2 626,05
F 221 ÷ 245 mm	985   1 211,55	1085   1 334,55	1379   1 696,17	985   1 211,55	1085   1 334,55	G 246 ÷ 270 mm	1565   1 924,95	1665   2 047,95	2191   2 694,93
G 246 ÷ 270 mm	1025   1 260,75	1125   1 383,75	1435   1 765,05	1025   1 260,75	1125   1 383,75	H 271 ÷ 295 mm	1605   1 974,15	1705   2 097,15	2247   2 763,81
H 271 ÷ 295 mm	1065   1 309,95	1165   1 432,95	1491   1 833,93	1065   1 309,95	1165   1 432,95				

## INFORMACJE TECHNICZNE

### KONSTRUKCJA OŚCIEŻNICY

Ościeżnica regulowana jest wykonana z najwyższej jakości blachy stalowej ocynkowanej o grubości 1,5 mm (Regulowana Bezprzylgowa) lub 1,2 mm (Regulowana, Regulowana „na kant”).

#### Ościeżnica składa się z:

- części felcowej (z zawiasami i otworami zaczepowymi zamka), mocowanej na stałe do ściany,
- dostawki zamykającej, obejmującej ścianę,
- uszczelki obwiedniowej,
- zawiasów czopowych (ościeżnice przylgowe),
- zawiasów regulowanych 3D (ościeżnica regulowana bezprzylgowa)

### AKCESORIA W CENIE OŚCIEŻNICY

- Dwa lub trzy zawiasy czopowe standard (ościeżnica REGULOWANA)
- Trzy zawiasy (w ościeżnicy o wymiarze „100” i „110”) (ościeżnica REGULOWANA)
- Dwa zawiasy regulowane 3D (ościeżnica REGULOWANA BEZPRZYLGOWA)
- Uszczelka gumowa na obwodzie ościeżnicy w kolorze białym, popielatym, brązowym, kremowym, antracyt oraz czarnym
- Kołki rozporowe – ościeżnica kotwiona do ściany murowanej
- Wkręty samogwintujące – ościeżnica kotwiona do ściany kartonowo-gipsowej

### ROZMIAR OŚCIEŻNICY, PATRZ STR. 227, TABELA 3

- „60”, „70”, „80”, „90”, „100”, „110”, „120” ÷ „200”
- Do postawienia na gotowej posadzce „0”.

### UWAGI

- Krajowa Ocena Techniczna ITB-KOT-2017/0245 wydanie 2.
- Certyfikat Zgodności nr 0004/D/W, ITB Warszawa.
- Montaż ościeżnicy należy wykonać w pomieszczeniach z ostatecznie wykończonymi ścianami (np. tapety) i podłogą (np. parkiet).
- Farba Poliesterowa Premium Antracyt HPL/CPL jest dedykowana do skrzydeł w HPL/CPL Antracyt.
- Rozmiar ościeżnicy przylgowej „80” i „90” w normie inwestycyjnej (światło przejścia 804, 904 mm) dostępny jako standard – bez dopłaty.

### DOPŁATY

farba poliesterowa - GRUPA II	22   27,06
trzeci zawias 3D kolor złoty (dopłata do ceny ośc.)	130   159,9
trzeci zawias 3D kolor srebrny, biały, czarny (dopłata do ceny ośc.)	113   138,99
regulowany zaczep zamka*	27   33,21
elektrozaczep: awersyjny lub rewersyjny	(str.207)
pakiet inwestycyjny*	66   81,18
wzmocnienie pod samozamykacz	42   51,66
wykonanie z blachy o grubości 1,5 mm (ośc. Regulowana, 4 klasa mechaniczna)	54   66,42
próg ze stali nierdzewnej	(str.207)
* akcesoria i dopłaty występują w ośc. Stalowej Regulowanej i Regulowanej PS „na kant”	

# Stalowa Bezprzylgowa Kątowa DUŻA

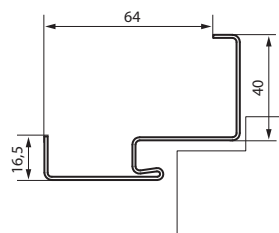
## Stalowa Kątowa MAŁA PLUS, DUŻA

### Stalowa Kątowa MAŁA PLUS

#### PRZEKRÓJ OŚCIEŻNICY



#### PRZEKRÓJ OŚCIEŻNICY

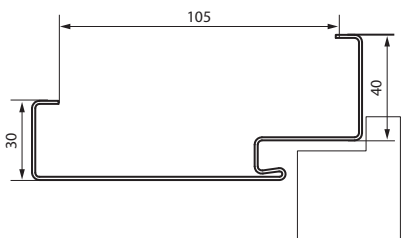


### Stalowa Kątowa DUŻA

#### PRZEKRÓJ OŚCIEŻNICY



#### PRZEKRÓJ OŚCIEŻNICY

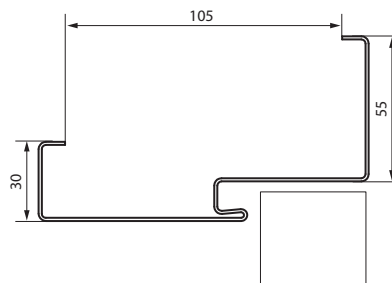


### Stalowa Bezprzylgowa Kątowa DUŻA

#### PRZEKRÓJ OŚCIEŻNICY



#### PRZEKRÓJ OŚCIEŻNICY



### KOLORYSTYKA

Próbki kolorów patrz str. 234 – 241.

#### Farba Poliestrowa Premium

GRUPA I	Biały MAT	Popielaty MAT	Antracyt struktura	GRUPA II	Czarny struktura
	Antracyt HPL/CPL	Beżowy MAT	Brazowy MAT		GRUPA III

od 475 | **584,25**cena ościeżnicy netto | **brutto (PLN)**

# Stalowa Bezprzylgowa Kątowa DUŻA

## Stalowa Kątowa MAŁA PLUS, DUŻA

BLACHA  
OCYNKOWANA**15**  
LAT  
GWARANCJINA KONSTRUKCJE  
I POWŁOKĘ  
OŚCIEŻNICY

### CENNIK NETTO | BRUTTO PLN (zwróć uwagę na DOPŁATY)

MODELE	jednoskrzydłowe Farba Poliestrowa gr. I			dwuskrzydłowe Farba Poliestrowa gr. I
	„60” ÷ „90”	„100”	„110”	„120” ÷ „200”
MAŁA PLUS do ścian murowanych	475   584,25	510   627,30	-	-
DUŻA do ścian murowanych	495   608,85	545   670,35	545   670,35	693   852,39
DUŻA do ścian karton-gips.	535   658,05	585   719,55	585   719,55	749   921,27
DUŻA Bezprzylgowa do ścian murowanych	989   1 216,47	1039   1 277,97	1039   1 277,97	1384   1 702,32
DUŻA Bezprzylgowa do ścian karton-gips.	1029   1 265,67	1079   1 327,17	1079   1 327,17	1440   1 771,20

### CENY PROGÓW ZE STALI NIERDZEWNEJ

MODELE	jednoskrzydłowe	dwuskrzydłowe
standardowy (90 mm)	129   158,67	207   254,61
poszerzony (120 mm)	155   190,65	245   301,35

### INFORMACJE TECHNICZNE

#### KONSTRUKCJA OŚCIEŻNICY

Ościeżnice stalowe Kątowe (MAŁA PLUS, DUŻA i Stalowa Bezprzylgowa DUŻA) są wykonane z blachy stalowej ocynkowanej o grubości 1,2 mm. Ościeżnice są dostępne jako uniwersalne (Kątowa MAŁA PLUS, DUŻA) lub lewe i prawe. Szerokość profilu ościeżnicy: 64 mm (Stalowa Kątowa MAŁA PLUS) lub 105 mm (Stalowa Kątowa DUŻA, Bezprzylgowa DUŻA).

#### AKCESORIA W CENIE OŚCIEŻNICY

##### Stalowa Kątowa DUŻA i MAŁA PLUS

- Dwa lub trzy zawiasy czopowe standard
- Trzy zawiasy (w ościeżnicy o wymiarze „100”, „110”)
- Uszczelka gumowa na obwodzie ościeżnicy w kolorze białym, beżowym, popielatym, brązowym, antracyt oraz czarnym
- Kotwy ułatwiające montaż (Stalowa Kątowa MAŁA PLUS)

##### Stalowa Kątowa DUŻA do ścianek kartonowo-gipsowych

- Dwa lub trzy zawiasy czopowe standard
- Trzy zawiasy w ościeżnicy o wymiarze „100”, „110”
- Uszczelka gumowa na obwodzie ościeżnicy w kolorze beżowym, popielatym, brązowym, antracyt oraz czarnym
- Specjalne kotwy do ścian kartonowo-gipsowych ułatwiające montaż (maksymalnie do szerokości muru 150 mm)

##### Stalowa Kątowa DUŻA BEZPRZYLGOWA

- Dwa zawiasy regulowane 3D
- Uszczelka gumowa na obwodzie ościeżnicy w kolorze białym, beżowym, popielatym, brązowym, antracyt oraz czarnym

#### ROZMIAR OŚCIEŻNICY, PATRZ STR. 227, TABELA 3

-,60”, „70”, „80”, „90”, „100”, „110” i „120” ÷ „200”

##### W dwóch wersjach:

- do postawienia na gotowej posadzce „0”
- do zalania w wylewce posadzki „-30”

#### UWAGI

- Krajowa Ocena Techniczna ITB-KOT-2017/0245 wydanie 2.
- Certyfikat Zgodności nr 0004/D/W, ITB Warszawa.
- Farba Poliestrowa Premium Antracyt HPL/CPL jest dedykowana do skrzydeł w HPL/CPL Antracyt.

#### DOPLATY

farba poliestrowa - GRUPA II	22   27,06
trzeci zawias 3D kolor złoty (dopłata do ceny ośc.)	130   159,9
trzeci zawias 3D kolor srebrny, biały, czarny (dopłata do ceny ośc.)	113   138,99
dyble montażowe (ośc. Kątowa DUŻA)	36   44,28
regulowany zaczep zamka (ośc. Kątowa DUŻA)	27   33,21
elektrozaczep: awersyjny lub rewersyjny (str.207)	59   72,57
rozszerzenie profilu ościeżnicy od 110 do 150 mm	118   145,14
rozszerzenie profilu ościeżnicy od 275 do 390 mm	178   218,94
pakiet inwestycyjny*	66   81,18
wykonanie z blachy o grubości 1,5 mm (4 klasa mechaniczna)	54   66,42
wzmocnienie pod samozamykacz	42   51,66
próg ze stali nierdzewnej (str.207)	

\* dopłata występuje w ośc. Stalowej Kątowej MAŁEJ PLUS, DUŻEJ

# PROJEKT BIS, PROJEKT Premium®

® rozwiązanie autorskie PORTA, prawnie chronione

## PRZEKRÓJ OŚCIEŻNICY



ościeżnica PROJEKT BIS



ościeżnica PROJEKT Premium

## KOLORYSTYKA

Próbki kolorów patrz str. 234 – 241.



Portasynchro 3D



Portaperfect 3D

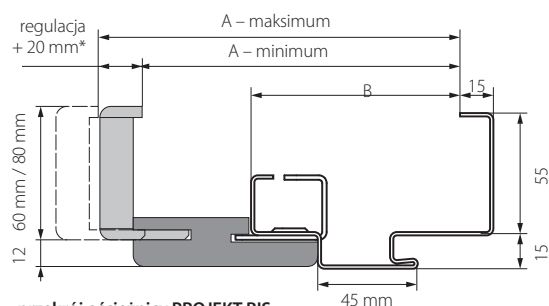


Portalamino



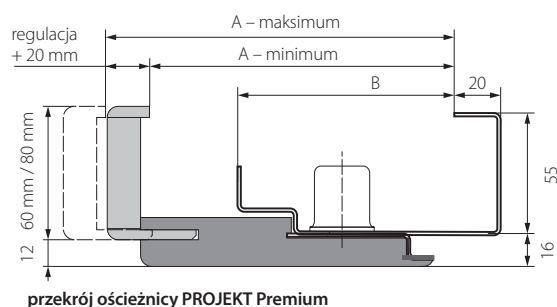
CPL HQ 0,2 mm  
Gladstone/Halifax

## RYSUNKI (POGLĄDOWE)



przekrój ościeżnicy PROJEKT BIS

\* dla zakresu A regulacja +15 mm



przekrój ościeżnicy PROJEKT Premium

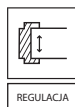
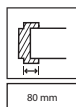
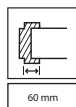
## ZAKRESY

MODELE	PROJEKT BIS		PROJEKT PREMIUM	
	A	B	A	B
Rw=27 dB	138 ÷ 363 mm	89 mm	133 ÷ 333 mm	95 mm
Rw=32 dB	138 ÷ 363 mm	89 mm	133 ÷ 333 mm	95 mm
AGAT, OPAL	138 ÷ 363 mm	89 mm	133 ÷ 333 mm	95 mm
Granit kl. C	143 ÷ 368 mm	94 mm	138 ÷ 338 mm	100 mm
El 30	143 ÷ 368 mm	94 mm	138 ÷ 338 mm	100 mm
Extreme RC 2, RC 3	147 ÷ 372 mm	98 mm	142 ÷ 342 mm	104 mm
Extreme RC 4	152 ÷ 372 mm	103 mm	147 ÷ 347 mm	109 mm
Silence 37 dB, przylgowe	147 ÷ 372 mm	98 mm	142 ÷ 342 mm	104 mm
Silence 37 dB, bezprzylgowe	164 ÷ 389 mm	115 mm	159 ÷ 359 mm	121 mm
Rw=42 dB	162 ÷ 387 mm	113 mm	157 ÷ 357 mm	119 mm
El 60	155 ÷ 380 mm	106 mm	-	-



od 296 | **364,08**cena nakładki netto | **brutto (PLN)****PROJEKT BIS, PROJEKT Premium®**

® rozwiązanie autorskie PORTA, prawnie chronione

NA KONSTRUKCJE  
I POWŁOKĘ  
OŚCIEŻNICY**CENNIK NETTO | BRUTTO PLN (zwróć uwagę na DOPŁATY)**

NAKLADKA PROJEKT BIS\*

Zakres szer. muru	AGAT, OPAL, 27 dB, 32 dB	GRANIT, EI 30	Silence 37 dB przylgowa, EXTREME RC2 i RC3	EXTREME RC4	SILENCE 37 dB bezprzylgowa	Rw = 42 dB	EI 60	Portasynchro 3D	Portaperfect 3D, Portalamino CPL HQ gr. I	Gladstone/Halifax
A	138 ÷ 153 mm	143 ÷ 158 mm	147 ÷ 162 mm	152 ÷ 167 mm	164 ÷ 179 mm	162 ÷ 177 mm	155 ÷ 170 mm	296   364,08	316   388,68	326   400,98
B	158 ÷ 178 mm	163 ÷ 183 mm	167 ÷ 187 mm	172 ÷ 192 mm	184 ÷ 204 mm	182 ÷ 202 mm	175 ÷ 195 mm			
C	183 ÷ 203 mm	188 ÷ 208 mm	192 ÷ 212 mm	197 ÷ 217 mm	209 ÷ 229 mm	207 ÷ 227 mm	200 ÷ 220 mm			
D	203 ÷ 223 mm	208 ÷ 228 mm	212 ÷ 232 mm	217 ÷ 237 mm	229 ÷ 249 mm	227 ÷ 247 mm	220 ÷ 240 mm	316   388,68	336   413,28	346   425,58
E	223 ÷ 243 mm	228 ÷ 248 mm	232 ÷ 252 mm	237 ÷ 257 mm	249 ÷ 269 mm	247 ÷ 267 mm	240 ÷ 260 mm			
F	243 ÷ 263 mm	248 ÷ 268 mm	252 ÷ 272 mm	257 ÷ 277 mm	269 ÷ 289 mm	267 ÷ 287 mm	260 ÷ 280 mm			
G	263 ÷ 283 mm	268 ÷ 288 mm	272 ÷ 292 mm	277 ÷ 297 mm	289 ÷ 309 mm	287 ÷ 307 mm	280 ÷ 300 mm	346   425,58	366   450,18	376   462,48
H	283 ÷ 303 mm	288 ÷ 308 mm	292 ÷ 312 mm	297 ÷ 317 mm	309 ÷ 329 mm	307 ÷ 327 mm	300 ÷ 320 mm			
I	303 ÷ 323 mm	308 ÷ 328 mm	312 ÷ 332 mm	317 ÷ 337 mm	329 ÷ 349 mm	327 ÷ 347 mm	320 ÷ 340 mm			
J	323 ÷ 343 mm	328 ÷ 348 mm	332 ÷ 352 mm	337 ÷ 357 mm	349 ÷ 369 mm	347 ÷ 367 mm	340 ÷ 360 mm	386   474,78	406   499,38	416   511,68
K	343 ÷ 363 mm	348 ÷ 368 mm	352 ÷ 372 mm	357 ÷ 377 mm	369 ÷ 389 mm	367 ÷ 387 mm	360 ÷ 380 mm			

NAKLADKA PROJEKT PREMIUM\*

Zakres szer. muru	AGAT, OPAL, 27 dB, 32 dB	GRANIT, EI 30	EXTREME RC2, RC3, SILENCE 37 dB, przylgowe	EXTREME RC4	SILENCE 37 dB, bezprzylgowe	Rw=42 dB	Portasynchro 3D	Portaperfect 3D, Portalamino, CPL HQ gr. I	Gladstone/Halifax
B	133 ÷ 153 mm	138 ÷ 158 mm	142 ÷ 162 mm	147 ÷ 167 mm	159 ÷ 179 mm	157 ÷ 177 mm	411   505,53	431   530,13	441   542,43
C	153 ÷ 173 mm	158 ÷ 178 mm	162 ÷ 182 mm	167 ÷ 187 mm	179 ÷ 199 mm	177 ÷ 197 mm			
D	173 ÷ 193 mm	178 ÷ 198 mm	182 ÷ 202 mm	187 ÷ 207 mm	199 ÷ 219 mm	197 ÷ 217 mm			
E	193 ÷ 213 mm	198 ÷ 218 mm	202 ÷ 222 mm	207 ÷ 227 mm	219 ÷ 239 mm	217 ÷ 237 mm	431   530,13	451   554,73	461   567,03
F	213 ÷ 233 mm	218 ÷ 238 mm	222 ÷ 242 mm	227 ÷ 247 mm	239 ÷ 259 mm	237 ÷ 257 mm			
G	233 ÷ 253 mm	238 ÷ 258 mm	242 ÷ 262 mm	247 ÷ 267 mm	259 ÷ 279 mm	257 ÷ 277 mm			
H	253 ÷ 273 mm	258 ÷ 278 mm	262 ÷ 282 mm	267 ÷ 287 mm	279 ÷ 299 mm	277 ÷ 297 mm	461   567,03	481   591,63	491   603,93
I	273 ÷ 293 mm	278 ÷ 298 mm	282 ÷ 302 mm	287 ÷ 307 mm	299 ÷ 319 mm	297 ÷ 317 mm			
J	293 ÷ 313 mm	298 ÷ 318 mm	302 ÷ 322 mm	307 ÷ 327 mm	319 ÷ 339 mm	317 ÷ 337 mm			
K	313 ÷ 333 mm	318 ÷ 338 mm	322 ÷ 342 mm	327 ÷ 347 mm	339 ÷ 359 mm	337 ÷ 357 mm	501   616,23	521   640,83	531   653,13

\* Dopłata do zestawu drzwi technicznych lub wejściowych

**INFORMACJE TECHNICZNE****KONSTRUKCJA OŚCIEŻNICY****Kompletna ościeżnica PROJEKT BIS i PROJEKT Premium składa się z:**

- ościeżnicy stalowej kątovej wykonanej z blachy stalowej ocynkowanej o grubości 1,2 mm (AGAT), lub 1,5 mm (OPAL, EXTREME RC 2 i RC 3, RC 4, GRANIT kl. C, Rw = 27 dB, Rw = 32 dB, Silence Rw = 37 dB, Rw = 42 dB, EI 30, EI 60), z przygotowanym profilem do montażu nakładek PORTA SYSTEM,

- specjalnie nafrezowanych elementów PORTA SYSTEM składających się z belki poziomej i dwóch belek pionowych oraz listew opaskowych wykonanych z materiałów drewnopochodnych.

Nakładka PORTA System do ościeżnicy produkowana jest i dostarczana do Klienta w postaci kompletu elementów do składania na miejscu budowy.

**AKCESORIA W CENIE OŚCIEŻNICY**

- Standardowe według rodzaju ościeżnicy dopasowane do typu zastosowanego skrzydła.

**ROZMIAR OŚCIEŻNICY, PATRZ STR. 230, TABELA 5**

- „80”, „90”, „100”

**W dwóch wersjach:**

- do postawienia na gotowej posadzce „0”
- do zalania w wylewce posadzki „-30”

**UWAGI**

- Krajowa Ocena Techniczna ITB-KOT-2017/0245 wydanie 2.
- Certyfikat Zgodności nr 0004/D/W, ITB Warszawa
- Minimalna grubość muru stanowi dolną wartość zakresu – wymiar „A”.
- Ościeżnica PROJEKT (BIS i Premium) wymaga powiększenia otworu w murze  $S_0$  o 30 mm oraz wysokości  $H_0$  o 15 mm (tolerancja wyników  $\pm 10$  mm /  $\pm 5$  mm) w stosunku do standardowych wymiarów ościeżnic stalowych.

**DOPŁATY**

nakładka na ościeżnicę: kolory w okleinie CPL 0,2 mm - GRUPA II

54 | 66,42

# Jedne drzwi wiele możliwości

Sprawdź jak w prosty sposób możesz nadać drzwiom nowego charakteru! Zadbaj o detale wykończenia oraz modne akcesoria, które możesz kupić bez konieczności wymiany całego skrzydła.




## WSKAZÓWKA!

Każde drzwi możesz dopasować do siebie i własnego stylu




### MODUŁ RETRO

stylizowana korona i listwy ozdobne do montażu z ościeżnicą



### LISTWA ŚCIENNA

dekoracyjna listwa ścienna do malowania / DoItYourself



### LISTWA PRZYPODŁOGOWA

elegancki i praktyczny sposób na wykończenie wnętrza

# DODATKOWE WYPOSAŻENIE

## MODUŁ RETRO

PORTA SYSTEM  
+ Moduł RETRO  
(korona i listwy ozdobne)

korona

+

listwy ozdobne pion (kpl.)



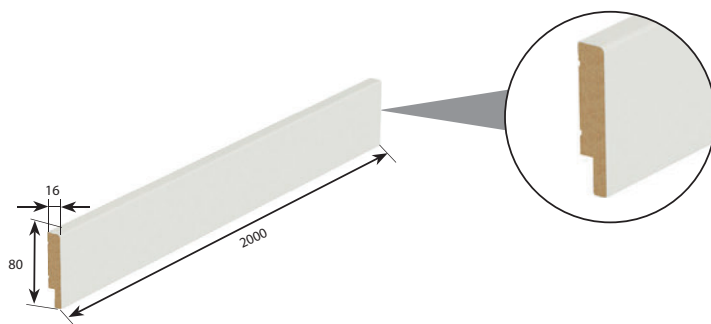
Moduł RETRO do ościeżnicy PORTA SYSTEM (komplet na jedną stronę)	Portadecor, Portasynchro 3D	Portalamino, Portaperfect 3D	Lakier UV Premium Plus	Okleiny Naturalne
korona	202   248,46	224   275,52	239   293,97	405   498,15
listwy ozdobne pion (kpl.)	134   164,82	137   168,51	220   270,6	373   458,79
komplet (korona + listwy)	335   412,05	361   444,03	458   563,34	777   955,71

Cena korony do drzwi dwuskrzydłowych +50%

## DOPLĄTY

- korony: okl. Nat. Dąb Satin Biały 27 | 33,21  
- listwy ozdobne: okl. Nat. Dąb Satin Biały 21 | 25,83

## LISTWY PRZYPODŁOGOWE

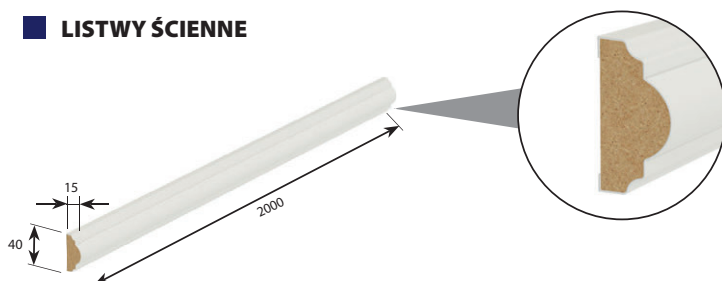


MODELE	Lakier UV Premium Plus, Portaperfect 3D, CPL HQ, Portadecor kolor Fiord, Okl. Lakierowana Matt	Nielakierowane, Portadecor kolor Biały
1 szt.	70   86,10	65   79,95
5 szt.	241   296,43	198   243,54

### KOLORYSTYKA

Portadecor: Biały, Fiord,  
Nielakierowane (okleina na samodzielne malowanie)  
Lakier UV Premium Plus: Biały i Szary  
Portaperfect: Dąb Naturalny, Dąb Matowy  
CPL HQ: Czarny, Dąb Craft Złoty.

## LISTWY ŚCIENNE



MODELE	Nielakierowane, Portadecor kolor Fiord
4 szt.	124   152,52

## LISTWY MASKUJĄCE

Listwy płaskie



Listwy zaokrąglone



Ćwierćwałki  
(2,15 m x 12 mm x 22 mm)



CENA NETTO | BRUTTO PLN

MODELE	Portadecor, Portasynchro 3D	Portaperfect 3D, CPL HQ, Portalamino	Okl. Lakierowana Premium, Gladstone/Halifax	Lakier UV Premium Plus	Okleiny Naturalne
Listwy płaskie i zaokrąglone*	75   92,25	105   129,15	115   141,45	145   178,35	195   239,85
Ćwierćwałek **	24   29,52	34   41,82	39   47,97	53   65,19	74   91,02

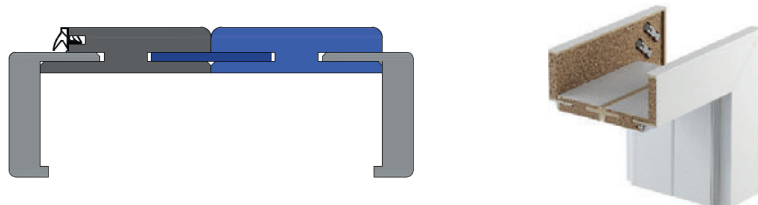
\* Komplet na jedną stronę. \*\* Cena za 1 szt. długości 2150 mm.

# Poszerzenia ościeżnic

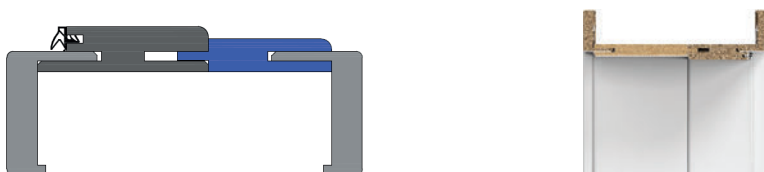
## REGULACJA OŚCIEŻNICY

Ościeżnicę można poszerzyć, żeby dopasować ją do zakresu muru poprzez:

- **Poszerzenie tunelowe (ościeżnica łączona)** – przeznaczone na duże zakresy muru (max. 588 mm). Rozwiązanie składa się ze standardowej ościeżnicy oraz dodatkowej belki poszerzającej z łącznikiem. Sprawdź wymiary w TABELI 1, str. 226



- **Panel Regulujący** - rozwiązanie umożliwiające poszerzenie standardowej ościeżnicy (max. 460 mm) za pomocą dodatkowego panelu wykonanego z MDF; panele regulujące występują w szerokości 80 i 160 mm.




PANELE REGULUJĄCE do ościeżnicy PORTA SYSTEM	Portadecor, Portasynchro 3D	Portalamino, Portaperfect 3D, CPL HQ gr. I, Super Matt	Okl. Lakierowana Premium	Lakier UV Premium Plus	Okleiny Naturalne
typ A (80 mm poziomy)	41   50,43	42   51,66	45   55,35	96   118,08	119   146,37
typ B (160 mm poziomy)	67   82,41	68   83,64	71   87,33	137   168,51	149   183,27
typ A (80 mm pion.) kpl.	93   114,39	95   116,85	101   124,23	167   205,41	198   243,54
typ B (160 mm pion.) kpl.	137   168,51	148   182,04	159   195,57	256   314,88	300   369,00

Cena poziomych paneli do drzwi dwuskrzydłowych +50%

### DOPLĄTY

- panel regulujący: okl. Nat. Dąb Satin Biały 27 | 33,21

- **Szerokie pióro** - kątownik z poszerzonym piórem regulującym daje możliwość zwiększenia zakresu muru o dodatkowe 20 mm (przy zachowaniu regulacji 20 mm). Opcja jest dostępna dla ościeżnic PORTA SYSTEM, PORTA SYSTEM ELEGANCE we wszystkich wykończeniach.



	Okl. Syntetyczna	Lakier UV Premium Plus	Okl. Naturalna
Dopłata do ceny ościeżnicy	25   30,75	35   43,05	45   55,35



## ■ PODCIĘCIE REKUPERACYJNE

W budynkach, gdzie zastosowano system rekuperacji warto zadbać o odpowiednie drzwi. W ofercie PORTA w wybranych kolekcjach przygotowaliśmy podcięcie rekuperacyjne. Skrzydła w takiej opcji są o 15 mm krótsze od standardowych, przy zachowaniu standardowej wysokości ościeżnicy.

Opcja dostępna w kolekcjach: PORTA VECTOR Premium, PORTA ART DECO, PORTA HIDE.

**Uwaga: dostępne wyłącznie dla polskiej normy.**



Porta VECTOR Premium



Porta VECTOR Premium  
z podcięciem rekuperacyjnym

39 | 47,97



Porta VECTOR Premium  
z podcięciem wentylacyjnym

39 | 47,97

## ■ WENTYLACJA



Tuleje wentylacyjne  
- I rząd (różne kolory)



Tuleje wentylacyjne  
- II rzędy (różne kolory)

Sprzedaż tulei wentylacyjnych plastikowych,  
cena za sztukę: 8 | 9,84



Sprzedaż tulei wentylacyjnych stalowych,  
cena za sztukę

- Dostępne kolory:
- tuleje kwadratowe: złoty, złoty matowy,  
srebrny, srebrny matowy
- tuleje okrągłe: srebrny, srebrny matowy

28 | 34,44



Szczelina  
wentylacyjna

39 | 47,97



Kratka wentylacyjna z osadzeniem (różne kolory)

- Kratka spełnia warunki wentylacji łazienek  
zgodnie z przepisami prawa budowlanego.

40 | 49,20

# KUPOJ WYGODNIE W KOMPLECIE AKCESORIA

# 14

→ Wybierz akcesoria **w zależności od potrzeb**



Klamka ELEGANT

## ✓ WIELE KOLORÓW

Nasze klamki są dostępne w wielu kolorach, **łatwo doberzesz je do innych elementów w Twoim wnętrzu**. Kupując akcesoria w komplecie **wygodnie możesz dopasować je do siebie**, masz pewność, że kolor wszystkich elementów (klamka, zamek, zawiasy) będzie pasował.



Klamka LUNGO

## ✓ RÓŻNE STYLE

W naszej ofercie znajdziesz klamkę, **niezależnie od tego w jakim stylu jest Twoje wnętrze**. Do stylu nowoczesnego idealnie sprawdzą się klamki o geometrycznych kształtach i minimalistycznym designie. We wnętrzach klasycznych doskonale odnajdą się klamki na długim szyldzie i obłych formach.



AZURA: klamka + stoper + uchwyty meblowe

## ✓ FUNKCJONALNE

W naszej ofercie znajdziesz kolekcję, która łączy: **klamki, uchwyty meblowe, wieszaki i stopery**, dzięki której stworzysz, spójnie stylistycznie i funkcjonalne wnętrze. Dodatkowo, znajdziesz pochwyty i klamki, które w nieoczywisty sposób odmienią Twoje wnętrze.





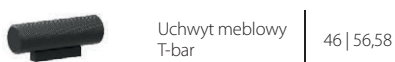
Skanuj QR kod  
sprawdź aktualną  
ofertę klamek

# Kolekcja akcesoriów AZURA



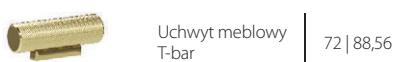

Ze względu na użytą technikę druku kolor prezentowanego produktu może różnić się od oryginału.

CENA NETTO | BRUTTO PLN

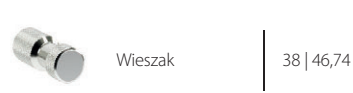
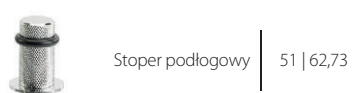


## AZURA CZARNY (grubość szyldu 9 mm)



## AZURA ŻŁOTY (grubość szyldu 9 mm)



## AZURA SREBRNY (grubość szyldu 9 mm)



\*Wartości wskazane przy uchwytach meblowych podłużnych (320 mm, 192 mm, 128 mm) wskazują na rozstaw śrub montażowych uchwytów.

# Klamki

Ze względu na użytą technikę druku kolor prezentowanego produktu może różnić się od oryginału.

CENA NETTO | BRUTTO PLN

## EUFORIA (grubość szyldu 9 mm) NOWA NIŻSZA CENA



czarna



srebrny

Klamka  
Rozeta zwykła, patentowa  
Rozeta z blokadą WC

64 | 78,72  
39 | 47,97  
49 | 60,27

64 | 78,72  
39 | 47,97  
49 | 60,27



## SEGURA (grubość szyldu 9 mm) NOWOŚĆ



czarna



srebrny

Klamka  
Rozeta zwykła, patentowa  
Rozeta z blokadą WC

64 | 78,72  
39 | 47,97  
49 | 60,27

64 | 78,72  
39 | 47,97  
49 | 60,27



## TOPAZ (grubość szyldu 10 mm)



srebrny

Klamka  
Rozeta zwykła, patentowa  
Rozeta z blokadą WC

56 | 68,88  
25 | 30,75  
41 | 50,43



## UNICO (grubość szyldu 9 mm)



czarna struktura



antracyt struktura

Klamka  
Rozeta zwykła, patentowa  
Rozeta z blokadą WC

80 | 98,40  
30 | 36,90  
41 | 50,43

80 | 98,40  
30 | 36,90  
41 | 50,43



## RUMBA (grubość szyldu 9 mm)



chrom połysk



nikiel



czarna

Klamka  
Rozeta zwykła, patentowa  
Rozeta z blokadą WC

84 | 103,32  
41 | 50,43  
54 | 66,42

84 | 103,32  
41 | 50,43  
54 | 66,42

84 | 103,32  
41 | 50,43  
54 | 66,42





Ze względu na użytą technikę druku kolor prezentowanego produktu może różnić się od oryginału.

CENA NETTO | BRUTTO PLN

## ■ NEXT (grubość szyldu 9 mm)



srebrna



srebrna mat



złota



Klamka	90   110,70	90   110,70	90   110,70
Rozeta zwykła, patentowa	36   44,28	36   44,28	36   44,28
Rozeta z blokadą WC	48   59,04	48   59,04	48   59,04

## ■ OFFICE (grubość szyldu 9,5 mm)



srebrna



srebrna mat



antracyt



złota



złota mat



Klamka	94   115,62
Rozeta zwykła, patentowa	37   45,51
Rozeta z blokadą WC	50   61,50

UWAGA cena dotyczy wszystkich kolorów

## ■ CUBE (grubość szyldu 9 mm)



chrom szczotkowany mat



nikiel szczotkowany mat



czarna



Klamka	128   157,44	128   157,44	145   178,35
Rozeta zwykła, patentowa	50   61,50	50   61,50	50   61,50
Rozeta z blokadą WC	75   92,25	75   92,25	75   92,25

## ■ ELEGANT (grubość szyldu 6 mm)

**POLECAMY**  
Cienka rozeta to nowoczesna forma i klasa sama w sobie.



srebrna



biała



czarna



Komplet: klamka + rozeta zwykła lub patentowa	163   200,49	171   210,33	171   210,33
Komplet: klamka + rozeta z blokadą WC	176   216,48	186   228,78	186   228,78

## ■ DIVO FIT Q (grubość szyldu 6 mm)

**POLECAMY**  
Cienka rozeta to nowoczesna forma i klasa sama w sobie.



chrom



chrom satyna



czarna



Klamka	186   228,78	186   228,78	186   228,78
Rozeta zwykła, patentowa	48   59,04	48   59,04	48   59,04
Rozeta z blokadą WC	70   86,10	70   86,10	70   86,10

# Klamki

## MAXIMA (grubość szyldu 9 mm)



chrom

249 | 306,27  
54 | 66,42  
91 | 111,93



chrom szczotkowany

249 | 306,27  
54 | 66,42  
91 | 111,93



czarna

249 | 306,27  
54 | 66,42  
91 | 111,93



Klamka  
rozeta zwykła, patentowa  
Rozeta z blokadą WC

## MAXIMA CONNECT (grubość szyldu 9 mm)



czarna z białym insertem

262 | 322,26  
54 | 66,42  
91 | 111,93



Klamka  
rozeta zwykła, patentowa  
Rozeta z blokadą WC

## DORO (grubość szyldu 9 mm)

**NOWOŚĆ**


czarna

64 | 78,72  
39 | 47,97  
49 | 60,27



srebrny

64 | 78,72  
39 | 47,97  
49 | 60,27



Klamka  
Rozeta zwykła, patentowa  
Rozeta z blokadą WC

## ORGANIC (grubość szyldu 9 mm)



czarna struktura

80 | 98,40  
30 | 36,90  
41 | 50,43



antracyt struktura

80 | 98,40  
30 | 36,90  
41 | 50,43



Klamka  
Rozeta zwykła, patentowa  
Rozeta z blokadą WC

## MODERN PLUS (grubość szyldu 11 mm)



srebrna

80 | 98,40  
37 | 45,51  
50 | 61,50



srebrna mat

92 | 113,16  
45 | 55,35  
58 | 71,34



złota mat

92 | 113,16  
45 | 55,35  
58 | 71,34



Klamka  
Rozeta zwykła, patentowa  
Rozeta z blokadą WC




Ze względu na użytą technikę druku kolor prezentowanego produktu może różnić się od oryginału.

CENA NETTO | BRUTTO PLN

## ■ ACCENT PLUS (grubość szyldu 9 mm)

				
	srebrna	srebrna mat	złota mat	
Klamka	86   105,78	99   121,77	99   121,77	
Rozeta zwykła, patentowa	37   45,51	45   55,35	45   55,35	
Rozeta z blokadą WC	50   61,50	58   71,34	58   71,34	

## ■ LEA (grubość szyldu 9 mm)

			
	złota	czarna	
Klamka	86   105,78	96   118,08	
Rozeta zwykła, patentowa	34   41,82	34   41,82	
Rozeta z blokadą WC	45   55,35	45   55,35	

## ■ LUNA SLIM (grubość szyldu 6 mm)

### POLECAMY

Cienka rozeta to nowoczesna forma i klasa sama w sobie.

				
	złota	chrom	chrom szczotkowany	
Klamka	118   145,14			
Rozeta zwykła, patentowa	49   60,27			
Rozeta z blokadą WC	82   100,86			
				
			czarna	

UWAGA cena dotyczy wszystkich kolorów

## ■ BELLA SLIM (grubość szyldu 6 mm)

### POLECAMY

Cienka rozeta to nowoczesna forma i klasa sama w sobie.

				
	chrom	złota	czarna	
Klamka	134   164,82	134   164,82	134   164,82	
Rozeta zwykła, patentowa	49   60,27	49   60,27	49   60,27	
Rozeta z blokadą WC	82   100,86	82   100,86	82   100,86	

## ■ RONDA (grubość szyldu 6 mm)

### POLECAMY

Cienka rozeta to nowoczesna forma i klasa sama w sobie.

			
	złota mat	czarna	
Klamka	133   163,59	116   142,68	
Rozeta zwykła, patentowa	42   51,66	39   47,97	
Rozeta z blokadą WC	59   72,57	57   70,11	

# Klamki

Ze względu na użytą technikę druku kolor prezentowanego produktu może różnić się od oryginału.  
CENA NETTO | BRUTTO PLN

## ■ SIMPLE (grubość szyldu 6 mm)

### POLECAMY

Cienka rozeta to nowoczesna forma i klasa sama w sobie.

Komplet: klamka + rozeta zwykła lub patentowa  
Komplet: klamka + rozeta z blokadą WC



srebrna

163 | 200,49

176 | 216,48



biała

171 | 210,33

186 | 228,78



czarna

171 | 210,33

186 | 228,78



## ■ DIVO FIT (grubość szyldu 6 mm)

### POLECAMY

Cienka rozeta to nowoczesna forma i klasa sama w sobie.

Klamka  
Rozeta zwykła, patentowa  
Rozeta z blokadą WC



chrom

186 | 228,78

48 | 59,04

70 | 86,10



chrom satyna

186 | 228,78

48 | 59,04

70 | 86,10



czarna

186 | 228,78

48 | 59,04

70 | 86,10



## ■ AZALIA (grubość szyldu 7 mm)



złota

225 | 276,75

63 | 77,49

102 | 125,46

chrom satyna,  
chrom polerowany, czarna

187 | 230,01

51 | 62,73

89 | 109,47



Klamka  
Rozeta zwykła, patentowa  
Rozeta z blokadą WC



## ■ ORTICA (grubość szyldu 7 mm)



złota

311 | 382,53

63 | 77,49

102 | 125,46



chrom polerowany, czarna

279 | 343,17

51 | 62,73

89 | 109,47

Galka  
Rozeta zwykła, patentowa  
Rozeta z blokadą WC



## ■ MODERNO (grubość szyldu 9 mm)

**NOWOŚĆ**


biała

185 | 227,55

59 | 72,57

79 | 97,17



czarna

185 | 227,55

59 | 72,57

79 | 97,17

Klamka  
Rozeta zwykła, patentowa  
Rozeta z blokadą WC





Ze względu na użytą technikę druku kolor prezentowanego produktu może różnić się od oryginału.

CENA NETTO | BRUTTO PLN

## LUNGO (grubość szyldu 9,5 mm)

NOWOŚĆ



biała

195 | 239,85  
210 | 258,30

czarna

195 | 239,85  
210 | 258,30

Rozeta zwykła, patentowa  
Rozeta z blokadą WC

## ROYAL (grubość szyldu 9,5 mm)



srebrna szczotkowana

złota antyczna

Klamka zwykła, patentowa | 76 | 93,48  
Klamka z blokadą WC | 87 | 107,01

UWAGA cena dotyczy wszystkich kolorów

## Klamki obiektowe

### OVAL / klasa 4 (grubość szyldu 8 mm)



CENA NETTO | BRUTTO PLN  
stal nierdzewna

Klamka  
54 | 66,42

Rozeta zwykła  
13 | 15,99

Rozeta patentowa  
13 | 15,99

Rozeta z blokadą WC  
45 | 55,35

### KVADRAT / klasa 4 (grubość szyldu 8 mm)



CENA NETTO | BRUTTO PLN  
stal nierdzewna

Klamka  
61 | 75,03

Rozeta zwykła  
24 | 29,52

Rozeta patentowa  
24 | 29,52

Rozeta z blokadą WC  
57 | 70,11

### EDEL / klasa 3 (grubość szyldu 10 mm)



Klamka | Patentowa | Z blokadą WC  
stal nierdzewna | 69 | 84,87 | 80 | 98,40

### MINI PLUS (grubość szyldu 10 mm)



Klamka (72) plastikowa | MINI PLUS  
czarna (zwykła, patent) | 28 | 34,44


# Klamki

Ze względu na użytą technikę druku kolor prezentowanego produktu może różnić się od oryginału.

CENA NETTO | BRUTTO PLN

## PORTA AGAT (I KLASA EUROPEJSKA) grubość szyldu od strony: zew. 12 mm, wew. 8 mm

Klamka (72)	z uchwytem standardowym	z uchwytem „gałka”	szyld do górnego zamka
<b>srebrny</b>	120   147,60	144   177,12	50   61,50
<b>czarny</b>	135   166,05	162   199,26	65   79,95



## PORTA OPAL (II KLASA EUROPEJSKA) grubość szyldu od strony: zew. 12 mm, wew. 8 mm

Klamka (72)	z uchwytem standardowym	z uchwytem „gałka”	szyld do górnego zamka
<b>inox, tytanowy</b>	140   172,20	165   202,95	65   79,95



## PORTA GRANIT (III KLASA EUROPEJSKA, DAWNIEJ KLASA „C”) grubość szyldu od strony: zew. 12 mm, wew. 8,5 mm

Klamka (72)	z uchwytem standardowym	z uchwytem „gałka”	szyld do górnego zamka
<b>inox, tytanowy</b>	215   264,45	238   292,74	120   147,60




## ROYAL (III KLASA EUROPEJSKA, DAWNIEJ KLASA „C”) grubość szyldu od strony: zew. 12 mm, wew. 8,5 mm

Klamka (72)	z uchwytem standardowym	z uchwytem „gałka”	szyld do górnego zamka
<b>inox</b>	271   333,33	299   367,77	159   195,57
<b>czarny</b>	314   386,22	341   419,43	186   228,78



## PORTA SAFE (III KLASA BEZPIECZEŃSTWA) grubość szyldu od strony: zew. 12 mm, wew. 8,5 mm

Klamka (92)	z uchwytem standardowym	z uchwytem „gałka”	szyld do górnego zamka
<b>inox, tytanowy</b>	190   233,70	211   259,53	80   98,40
<b>czarny</b>	200   246,00	222   273,06	91   111,93



## INTELIAGENTNY ZAMEK ELEKTRONICZNY

Bezprzewodowy napęd wkładki, pozwalający na zdalne sterowanie dostępem np. do domu lub apartamentu z dowolnego miejsca na świecie. Jako administrator możesz tworzyć nieograniczoną liczbę zdalnych kluczy dla członków rodziny, gości czy pracowników. Pozwala na przyznanie dostępu stałego lub czasowego.

### SALTO DANALOCK v3



Srebrny

Zastosowanie z drzwiami EXTREME RC3 (dla wkładek 30/40G lub 30G/40).  
Zastosowanie zamka elektronicznego (nakładki) nie wpływa na klasyfikację drzwi.

<b>ZESTAW</b>	2 190   2 693,70
zamek elektroniczny (nakładka)	1 200   1 476,00
adapter - niezbędny do zamontowania zamka elektronicznego na wkładce	130   159,90
mostek WiFi	580   713,40
komplet wkładek WILKA - 1 szt. z gąstką, 1 szt. ze sprzęgłem bezpiecznym	280   344,40

## ZESTAW DO CZYSZCZENIA, ODŚWIEŻENIA I REGENERACJI POWIERZCHNI DRZWI



## PORTA DOOR CARE

Regularne stosowanie preparatów zapewnia utrzymanie drzwi w czystości i doskonałej formie, gwarantującej najwyższy poziom zadowolenia z użytkowanych drzwi.

Zaleca się stosować regularnie co 2-3 tygodnie, w przypadku intensywnych zabrudzeń częściej, a w między czasie przecierać drzwi miękką i suchą szmatką, bez używania dodatkowych preparatów czyszczących.

96 | 118,08 PLN

W SKŁAD ZESTAWU WCHODZI:

**PORTA Door Cleaner** – preparat do czyszczenia powierzchni drzwi

Preparat do gruntownego czyszczenia wszystkich rodzajów powierzchni drzwi. Nie zmienia stopnia połysku. Usuwa ślady po tłuszczach, naklejkach, woskach, długopisach, ołówku, mazakach, paście do butów, niktynie itp. Działa antystatycznie.

**PORTA Door Refresher** – preparat do odświeżania i regeneracji powierzchni drzwi

Preparat do odświeżania i regeneracji wszystkich rodzajów powierzchni drzwi z drewna naturalnego, okleiny, płyty, drzwi lakierowanych nowoczesnych i stylizowanych. Usuwa szare plamy po wodzie i alkoholu.

Ożywia kolor i przywraca pierwotny wygląd powierzchni drzwi. Nie stosować do powierzchni drzwi o wysokim połysku, woskowanych i olejowanych. Nie zawiera wosku i silikonu.

# Akcesoria dodatkowe

CENA NETTO | BRUTTO PLN

## ■ PODKŁADKI POD KLAMKĘ



podkładka prostokątna



podkładka okrągła



podkładka owalna

20 | 24,60

## ■ BULAJ ZE STALI NIERDZEWNEJ



- Bulaj jest dostępny tylko w skrzydłach z wypełnieniem z płyty wiórowej otworowej, w następujących modelach skrzydeł płaskich: MINIMAX, PORTA DECOR, PORTA CPL, ENDURO, Natura CLASSIC, PORTA RESIST.
- Średnica zewnętrzna wynosi 350 mm.
- Do wyboru jest przezroczysta lub matowa szyba bezpieczna klasy 2 o grubości 6 mm.
- Dopłata za bulaj ze stali nierdzewnej 548 | 674,04
- Dopłata za bulaj czarny 601 | 739,23

## ■ WYPOSAŻENIE DRZWI WEJŚCIOWYCH

Wizjer szerokokątny  
20 | 24,60Dwie wkładki patentowe klasy „B”  
- kolor srebrny, czarny i złoty  
ceny od 127 | 156,21

## ■ PRÓG

Próg ze stali nierdzewnej  
do ościeżnic produkcji PORTA:

- standardowy (90 mm) – 129 | 158,67
- poszerzony (120 mm) – 155 | 190,65

do drzwi dwuskrzydłowych:  
- standardowy (90 mm) – 207 | 248,46  
- poszerzony (120 mm) – 245 | 301,35

## ■ SAMOZAMYKACZ

Samozamykacz  
- kolor srebrny i brązowy

229 | 281,67

## ■ POCHWYTY

Zamek hakowy na klucz lub  
łazienkowy z pochwytami bocznymi  
i czołowym, do drzwi przesuwanych.  
- kolor złoty, złoty matowy,  
srebrny, srebrny matowy, czarny

183 | 225,09

Pochwyty okrągły  
do drzwi przesuwanych  
w cenie skrzydła.  
- kolor srebrny,  
złoty i czarny

## ■ ELEKTROZACZEPY

Elektrozaczep do ościeżnicy stalowej  
Kątowej DUŻEJ i Regulowanej  
- awersyjny - 314 | 386,22  
- rewersyjny - 349 | 429,27Elektrozaczep do ościeżnicy  
PORTA SYSTEM  
- awersyjny - 265 | 325,95  
- rewersyjny - 301 | 370,23

## ■ PRZYGOTOWANIE DO SKRÓTU

Pochwyty prostokątne  
i podłużne do drzwi  
przesuwanych.  
- kolor złoty, złoty matowy,  
srebrny, srebrny matowy,  
czarny

85 | 104,55 (za komplet)

Przygotowanie skrzydła do skrótu  
- maksymalnie 60 mm

28 | 34,44



# Akcesoria dodatkowe

CENA NETTO | BRUTTO PLN

## ZAMKI



Zamek magnetyczny i zaczep z czołem ze stali nierdzewnej, czarny, biały i złoty




Zamek PRIME z czołem w kolorze srebrnym lub złotym



Zamek z czołem w kolorze czarnym

## ZAWIASY



Sprzedaż zawiasów 3D na sztuki - część skrzydłowa i ościeżnicowa

- złoty	130   159,90
- srebrny, biały, czarny	113   138,99



Sprzedaż zawiasów czopowych PRIME detal - część skrzydłowa i ościeżnicowa  
- złoty, złoty matowy, srebrny, srebrny matowy

21 | 25,83



Sprzedaż zawiasów standard część skrzydłowa i ościeżnicowa  
- srebrny

13 | 15,99



Sprzedaż zawiasów na sztuki część skrzydłowa i ościeżnicowa  
- czarny

14 | 17,22



Sprawdź jak wyregulować zawiasy



Sprzedaż zawiasów czopowych regulowanych 3D część skrzydłowa i ościeżnicowa  
- srebrny

14 | 17,22

**SUPER  
CENA**

## NAKLADKI



Nakładki na zawiasy standard i czopowe regulowane 3D do drzwi wewnątrzlokalowych (komplet na jeden zawias)

- złoty, srebrny matowy, chrom połysk 10 | 12,30  
- biały, czarny 10 | 12,30



Nakładki na zawiasy Villadora (komplet na jeden zawias)  
- złoty połysk, stare złoto, srebrny połysk

38 | 46,74

## WKŁADKA DO DRZWI WEWNĄTRZLOKALOWYCH



Wkładka do drzwi wewnątrzlokalowych

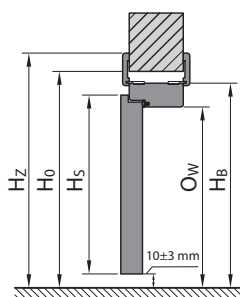
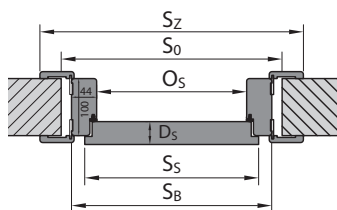
rozmiar: 30/30, 26/35

- czarna 28 | 34,44

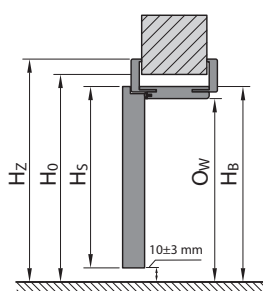
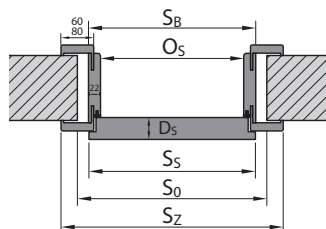
- srebrna 23 | 28,29

# Wymiary montażowe drzwi

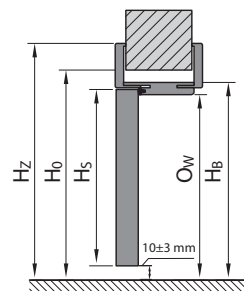
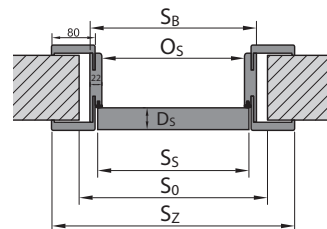
## ■ OŚCIEŻNICA MINIMAX



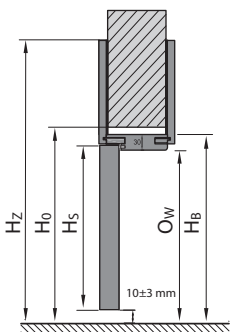
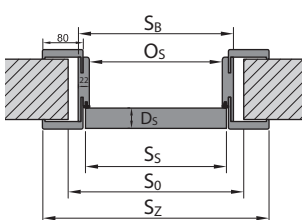
## ■ OŚCIEŻNICA PORTA SYSTEM



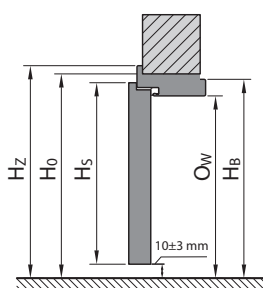
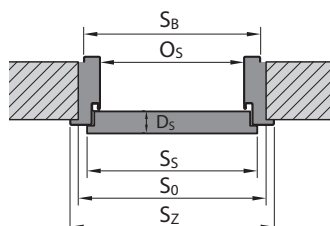
## ■ OŚCIEŻNICA PORTA SYSTEM ELEGANCE



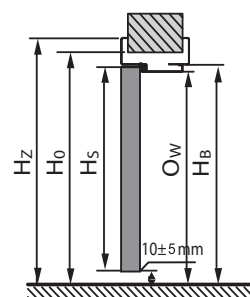
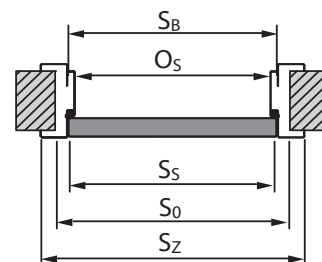
## ■ OŚCIEŻNICA LEVEL




## ■ OŚCIEŻNICA STAŁOWA



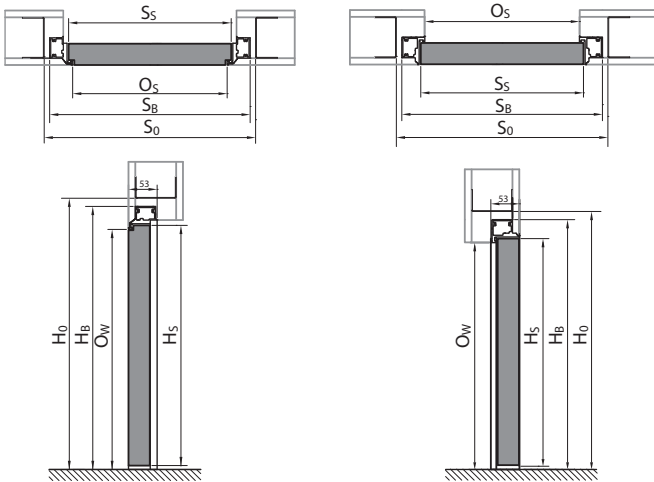
## ■ OŚCIEŻNICA STAŁOWA BEZPRZYLGOWA



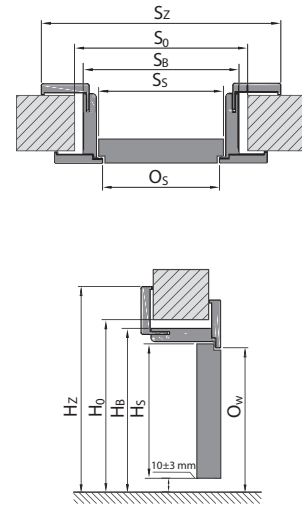
 Zobacz nasze filmy montażowe

# Wymiary montażowe drzwi

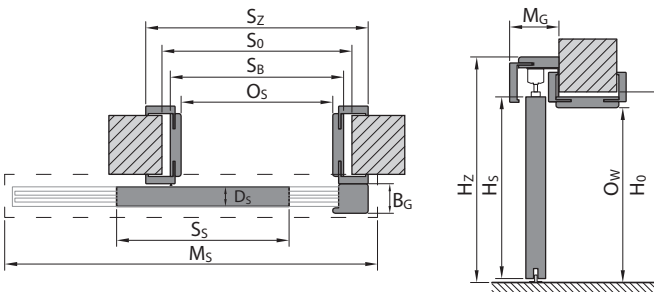
## PORTA HIDE



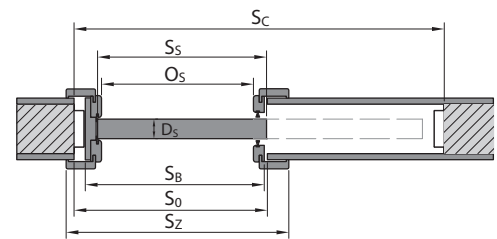
## OŚCIEŻNICA Z ODWROTNĄ PRZYLGĄ



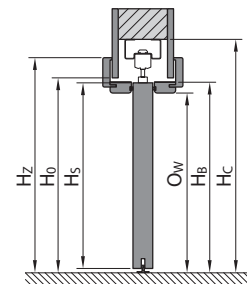
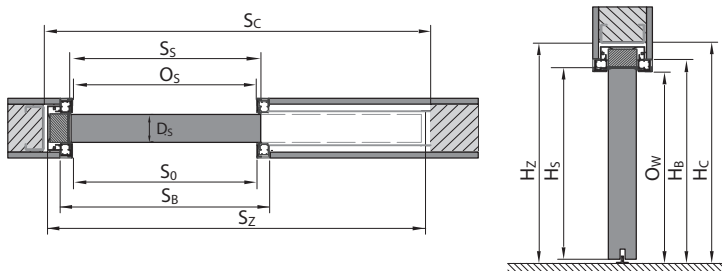
## SYSTEM PRZESUWNY PORTA



## SYSTEM PRZESUWNY KOMPAKT



## SYSTEM PRZESUWNY BEZOŚCIEŻNICOWY



## LEGENDA DO WYMIARÓW

$S_s$  całkowita szerokość skrzydła drzwiowego (łącznie z przylgami)

$H_s$  całkowita wysokość skrzydła drzwiowego (łącznie z przylgą)

$D_s$  grubość skrzydła drzwiowego

$S_0$  szerokość otworu w murze przygotowanego do osadzenia ościeżnicy  
 $H_0$  wysokość otworu w murze przygotowanego do osadzenia ościeżnicy, mierzone od poziomu wykończonej podłogi

$O_s$  szerokość w świetle ościeżnicy (w przypadku drzwi Alfa, Beta wymiar jest pomniejszony o grubość wiszących na ościeżnicy skrzydeł)

$O_w$  wysokość w świetle ościeżnicy (mierzona od poziomu wykończonej podłogi)

$S_b$  szerokość ościeżnicy, wymiar bez listew maskujących

$H_b$  wysokość ościeżnicy, wymiar bez listew maskujących

$S_z$  szerokość całkowita ościeżnicy, wymiar z listwami maskującymi

$H_z$  wysokość całkowita ościeżnicy, wymiar z listwami maskującymi

$M_s$  szerokość maskownicy systemu przesuwne

$M_g$  grubość maskownicy systemu przesuwne

$B_g$  grubość belki odbojowej systemu przesuwne

$T_{sw}$  dopuszczalna tolerancja odchyłki szerokości | wysokości otworu w murze

$S_c$  szerokość otworu w ścianie pod zabudowę kasety

$H_c$  wysokość otworu w ścianie pod zabudowę kasety (mierzona od poziomu wykończonej podłogi)

Zwróć uwagę na opaski 60/80 mm w tabelach wymiarowych ( $S_z$ ).

# Tabele wymiarów drzwi

## DRZWI WEWNĄTRZLOKALOWE Z OŚCIEŻNICAMI DREWNIANYMI

TABELA 1

Tabele wymiarową drzwi dwuskrzydłowych wewnętrznych z ościeżnicami drewnianymi znajdziesz na [www.porta.com.pl/pliki-techniczne](http://www.porta.com.pl/pliki-techniczne)



W celu uzyskania wymiaru  $S_0$  dla drzwi dwuskrzydłowych należy:

- dla skrzydeł przylgowych z ościeżnicą Porta SYSTEM: do wymiaru wymiar  $S_0$  podanego w Tabeli 1 dla skrzydła pojedynczego (przylgowego), dodać wymiar  $S_2$  drugiego skrzydła (przylgowego) lub dostawki (przylgowej)
- dla skrzydeł przylgowych z pozostałymi ościeżnicami: do wymiaru wymiar  $S_0$  podanego w Tabeli 1 dla skrzydła pojedynczego (przylgowego), dodać wymiar  $S_2$  drugiego skrzydła (przylgowego) lub dostawki (przylgowej), a uzyskaną wartość dodatkowo pomniejszyć o 10 mm.
- dla skrzydeł bezprzylgowych: do wymiaru  $S_0$  podanego w Tabeli 1 dla skrzydła pojedynczego (bezprzylgowego), dodać wymiar  $S_2$  drugiego skrzydła (bezprzylgowego) lub dostawki (bezprzylgowej), powiększony o 16 mm.

RODZAJ OŚCIEŻNICY	ROZMIAR	$S_2$	$H_2$	$D_2$	$S_0$	$H_0$	$O_2$	$O_w$	$S_B$	$H_B$	$S_2(6)$	$S_2(8)$	$H_2$	$T_{SW}$
z ościeżnicami: Minimax 60 mm Minimax 100 mm MDF w naturalnej okleinie	60	644	2030	40	710	2075	602	2016	690	2060	800	-	2115	+20 / +10
	70	744			810		702		790		900	-		
	80	844			910		802		890		1000	-		
	90	944			1010		902		990		1100	-		
z ościeżnicą PORTA SYSTEM, Villadora RETRO*	60	644	2030	40	680	2060	602	2016	646	2038	746	786	kątownik (6) / (8) 2088 / 2108	+20 / +10
	70	744			780		702		746		846	886		
	80	844			880		802		846		946	986		
	90	944			980		902		946		1046	1086		
	100	1044			1080		1002		1046		1146	1186		
z ościeżnicami: PORTA SYSTEM ELEGANCE, PORTA SYSTEM ELEGANCE 90 stopni / LEVEL	60	618	2017	40	690	2060 / 2070	602	2016	646	2038 / 2046	-	786	2108 / panel górny (20) / (100) 2228/3028	+10 / +10
	70	718			790		702		746		-	886		
	80	818			890		802		846		-	986		
	90	918			990		902		946		-	1086		
	100	1018			1090		1002		1046		-	1186		
z ościeżnicą PORTA SYSTEM z odwrótną przylgą**	60	639	2027	40	720	2080	626	2028	691	2061	-	831	2130	±10/±5
	70	739			820		726		791		-	931		
	80	839			920		826		891		-	1031		
	90	939			1020		926		991		-	1131		
z ościeżnicą RENOVA***	60	644	2030	40	596	2016	558	1994	584	2007	746	-	2088	+15 / -6
	70	744			696		568		684		846	-		
	80	844			796		658		784		946	-		
	90	944			896		758		884		1046	-		
	100	1044			996		858		984		1146	-		
System ALFA	60	644	2000	40	680	2060	460	2016	646	2043	746	786	2088/2108	+20 / +10
	70	744			780		560		746		846	886		
	80	844			880		660		846		946	986		
	90	944			980		760		946		1046	1086		
	100	1044			1080		860		1046		1146	1186		
System BETA	60	588	1990	40	680	2070	450	2016	646	2050	746	786	2088/2108	+20 / +10
	70	688			780		550		746		846	886		
	80	788			880		650		846		946	986		
	90	888			980		750		946		1046	1086		

## POSZERZENIE ZAKRESU SZEROKOŚCI OŚCIEŻNICY REGULOWANEJ ZA POMOCĄ TUNELU

Typ ościeżnicy	Zakres szerokości muru [mm]	Typ ościeżnicy	Zakres szerokości muru [mm]	Typ ościeżnicy	Zakres szerokości muru [mm]	Typ ościeżnicy	Zakres szerokości muru [mm]	Typ ościeżnicy	Zakres szerokości muru [mm]
D+D	288-308	G+F	388-408	I+I	488-508	K+L****	588-608	N+N****	688-688
E+D	308-328	G+G	408-428	J+J	508-528	L+L****	608-628		
E+E	328-348	H+G	428-448	J+J	528-548	L+M****	628-648		
F+E	348-368	H+H	448-468	K+J	548-568	M+M****	648-668		
F+F	368-388	I+H	468-488	K+K	568-588	M+N****	668-688		

**UWAGA:** Wymiary  $S_2$  i  $H_2$  dla ościeżnic w okleinie naturalnej podano z tolerancją -1 mm / +3 mm.

\* Villadora RETRO - niedostępny rozmiar „110”, szerokość opaski 6 cm

\*\* Wymiar zewnętrzny (po węższej stronie skrzydła)  $S_2$  i  $H_2$  identyczny jak wymiar drzwi z ościeżnicą PORTA SYSTEM ELEGANCE

\*\*\*  $S_2$  /  $H_2$  - oznacza szerokość/wysokość mierzoną w świetle przejścia starej stalowej ościeżnicy.  $T_{SW}$  - tolerancja + 15 mm zależy od konstrukcji starej ościeżnicy.

\*\*\*\* Tunel PORTA SYSTEM typ L; M; N dostępny w PORTA KONTRAKT.

## DRZWI PORTA HIDE

TABELA 2

RODZAJ OŚCIEŻNICY	ROZMIAR	$S_2$	$H_2$	$S_0$	$H_0$	$O_2$	$O_w$	$S_B$	$H_B$
PORTA HIDE bezprzylgowe (otwierane na zewnątrz)	70	718	2017	800	2070	703	2017	787	2059
	80	818		900		803		887	
	90	918		1000		903		987	
PORTA HIDE z odwrótną przylgą (otwierane do wewnątrz)	70	718	2027	800	2080	703	2027	787	2069
	80	818		900		803		887	
	90	918		1000		903		987	



# Tabele wymiarów drzwi

## DRZWI WEWNĄTRZLOKALOWE Z OŚCIEŻNICAMI STALOWYMI

## TABELA 3

RODZAJ OŚCIEŻNICY	ROZMIAR	S <sub>z</sub>	H <sub>s</sub>	D <sub>s</sub>	S <sub>o</sub>	H <sub>o</sub>	O <sub>s</sub>	O <sub>w</sub>	S <sub>b</sub>	H <sub>b</sub>	S <sub>z</sub>	H <sub>z</sub>	T <sub>sw</sub>
z ościeżnicą Kątową MAŁĄ PLUS	60	644	2030	40	649	2043	596	2016	629	2033	706	2071	±10/±5
	70	744			749		696		729		806		
	80*	844			849		796		829		906		
	90*	944			949		896		929		1006		
	100	1044			1049		996		1029		1106		
z ościeżnicami: Kątową DUŻĄ do ścian murowanych i Kątową DUŻĄ SKŁADANĄ ze stali nierdzewnej	60	644	2030	40	675	2055	596	2016	656	2046	706	2071	±10/±5
	70	744			775		696		756		806		
	80*	844			875		796		856		906		
	90*	944			975		896		956		1006		
	100	1044			1075		996		1056		1106		
	110	1144			1175		1096		1156		1206		
z ościeżnicą Kątową DUŻĄ do ścian kartonowo-gipsowych	60	644	2030	40	685	2055	596	2016	680	2046	706	2071	+10/+5
	70	744			785		696		780		806		
	80*	844			885		796		880		906		
	90*	944			985		896		980		1006		
	100	1044			1085		996		1080		1106		
	110	1144			1185		1096		1180		1206		
z ościeżnicą REGULOWANĄ	60	644	2030	40	690	2063	596	2016	670	2053	716	2076	-10/-5
	70	744			790		696		770		816		
	80*	844			890		796		870		916		
	90*	944			990		896		970		1016		
	100	1044			1090		996		1070		1116		
	110	1144			1190		1096		1170		1216		
z ościeżnicą REGULOWANĄ PS „na kant”	60	644	2030	40	700	2070	596	2016	679	2058	736	2086	-10/-5
	70	744			800		696		779		836		
	80*	844			900		796		879		936		
	90*	944			1000		896		979		1036		
	100	1044			1100		996		1079		1136		
z ościeżnicą Stalową PORTA SYSTEM	60	644	2030	40	675	2055	596	2016	646	2041	736	2086	±10/±5
	70	744			775		696		746		836		
	80*	844			875		796		846		936		
	90*	944			975		896		946		1036		
	100	1044			1075		996		1046		1136		
Stalowa PORTA SYSTEM ELEGANCE**	60	618	2017	40	676	2056	596	2016	646	2041	736	2086	±10/±5
	70	718			776		696		746		836		
	80	818			876		796		846		936		
	90	918			976		896		946		1036		
	100	1018			1076		996		1046		1136		
Kątowna DUŻA Bezprzylgowa do ścian murowanych**	60	618	2017	40	676	2056	596	2016	656	2046	736	2086	±10/±5
	70	718			776		696		756		836		
	80	818			876		796		856		936		
	90	918			976		896		956		1036		
	100	1018			1076		996		1056		1136		
	110	1118			1176		1096		1156		1236		
Kątowna DUŻA Bezprzylgowa do ścian kartonowo-gipsowych**	60	618	2017	40	681	2056	596	2016	656	2046	736	2086	+10/+5
	70	718			781		696		756		836		
	80	818			881		796		856		936		
	90	918			981		896		956		1036		
	100	1018			1081		996		1056		1136		
	110	1118			1181		1096		1156		1236		
Stalowa Regulowana Bezprzylgowa**	60	618	2017	40	690	2063	596	2016	670	2053	736	2086	-10/-5
	70	718			790		696		770		836		
	80	818			890		796		870		936		
	90	918			990		896		970		1036		
	100	1018			1090		996		1070		1136		
	110	1118			1190		1096		1170		1236		

## DRZWI PORTA LOFT STALOWE

## TABELA 10

RODZAJ OŚCIEŻNICY	ROZMIAR	S <sub>o</sub>	H <sub>o</sub>	S <sub>z</sub> /S <sub>b</sub>	H <sub>z</sub> /H <sub>s</sub>
PORTA LOFT Stalowe	80	874	2053	864	2048
	90	974		964	

\***UWAGA!** Zamówienia w normie inwestycyjnej (światło przejścia 800, 900 mm) – dostępne jako standard – bez dopłaty (norma inwestycyjna - do S<sub>o</sub> należy dodać 8 mm). Prosimy pamiętać o doborze właściwego rozmiaru skrzydeł dedykowanych do kompletu.

\*\* W przypadku gdy puszką zawiasu nie mieści się w świetle muru należy wykonać podkucie.

# Tabele wymiarów drzwi

## DRZWI TECHNICZNE

## TABELA 4

RODZAJ OŚCIEŻNICY	ROZMIAR	S <sub>s</sub>	H <sub>s</sub>	D <sub>s</sub>	S <sub>o</sub>	H <sub>o</sub>	O <sub>s</sub>	O <sub>w</sub>	S <sub>b</sub>	H <sub>b</sub>	S <sub>z</sub> (6)	S <sub>z</sub> (8)	H <sub>z</sub>	T <sub>s/w</sub>
Rw = 27 dB z ościeżnicą PORTA SYSTEM	60	644	2030	40	680	2060	602	2016	646	2038	746	786	kątownik (6) / (8) 2088 / 2108	+20 / +10
	70	744			780		702		746		846	886		
	80	844			880		802		846		946	986		
	90	944			980		902		946		1046	1086		
	100	1044			1080		1002		1046		1146	1186		
Rw = 32 dB ze wzmacnioną ościeżnicą PORTA SYSTEM	60	644	2030	44	680	2060	602	2016	650	2040	746	786	kątownik (6) / (8) 2088 / 2108	+20 / +10
	70	744			780		702		750		846	886		
	80	844			880		802		850		946	986		
	90	952			988		910		958		1054	1094		
	100	1044			1080		1002		1050		1146	1186		
PORTA SILENCE Rw=37 dB przyłgowa regulowana	80	844	2030	49 / 50	880	2060	802	2016	850	2040	946	986	2088/2108	+20 / +10
	90	968			1004		926		974		1070	1110		
	100	1044			1080		1002		1050		1146	1186		
PORTA SILENCE Rw=37 dB bezprzyłgowa regulowana	80	818	2017	49 / 50	880	2060	801	2016	849	2040	-	985	-/2108	+20 / +10
	90	968			1030		951		999		-	1135		
	100	1018			1080		1001		1049		-	1185		
PORTA SILENCE Rw=37 dB przyłgowa stała	80	844	2030	49 / 50	950	2090	802	2017	922	2077	1024	1064	2128/2148	±10 / ±5
	90	968			1074		926		1046		1148	1188		
	100	1044			1150		1002		1122		1224	1264		
PORTA SILENCE Rw=37 dB bezprzyłgowa stała	80	818	2017	49 / 50	950	2090	801	2017	921	2077	-	1063	-/2148	±10 / ±5
	90	968			1100		951		1071		-	1213		
	100	1018			1150		1001		1121		-	1263		
PORTA SILENCE Rw=37dB przyłgowe z ościeżnicą stalową *	80	844	2030	49 / 50	876	2055	796	2013	856	2043	906	-	2068	±10 / ±5
	90	968			1000		920		980		1030	-		
	100	1044			1076		996		1056		1106	-		
PORTA SILENCE Rw=37dB bezprzyłgowe z ościeżnicą stalową *	80	818	2017	49 / 50	875	2055	795	2013	855	2043	905	-	2068	+10 / +5
	90	968			1026		945		1005		1055	-		
	100	1018			1075		995		1055		1105	-		
Rw = 42 dB ze wzmacnioną ościeżnicą PORTA SYSTEM	80	868	2047	68 / 69	915	2080	802	2020	872	2056	968	1008	kątownik (6) / (8) 2104 / 2124	+20 / +10
	90	968			1015		902		972		1068	1108		
	100	1068			1115		1002		1072		1168	1208		
Rw = 42 dB z ościeżnicą MDF	80	868	2047	68 / 69	975	2105	802	2021	946	2093	1048	1088	kątownik (6) / (8) 2144 / 2164	±10 / ±5
	90	968			1075		902		1046		1148	1188		
	100	1068			1175		1002		1146		1248	1288		
Rw = 42 dB z ościeżnicą stalową*	80	888	2047	68 / 69	890	2055	810	2015	870	2045	950	-	2085	±10 / ±5
	90	988			990		910		970		1050	-		
	100	1088			1090		1010		1070		1150	-		
EI 30 z ościeżnicą MDF	60	644	2030	44 / 45	750	2090	602	2014	722	2077	824	864	kątownik (6) / (8) 2128 / 2148	±10 / ±5
	70	744			850		702		822		924	964		
	80	844			950		802		922		1024	1064		
	90	952			1060		910		1030		1132	1172		
	100	1044			1150		1002		1122		1224	1264		
EI 30, Rw = 27 dB, Rw = 32 dB z ościeżnicą stalową*	60	644	2030	44 / 45 40 / 41 44 / 45	675	2055	596	2013	656	2043	706	-	2068	±10 / ±5
	70	744			775		696		756		806	-		
	80	844			875		796		856		906	-		
	90	952			985		904		964		1014	-		
	100	1044			1075		996		1056		1106	-		
Rw = 27 dB, Rw = 32 dB z ościeżnicą stalową do ścian kartonowo- gipsowych	60	644	2030	40 / 41 44 / 45	685	2058	596	2013	680	2058	706	-	2068	+10 / +5
	70	744			785		696		780		806	-		
	80	844			885		796		880		906	-		
	90	952			993		904		988		1014	-		
	100	1044			1085		996		1080		1106	-		
EI 60 z ościeżnicą drewnianą	60	668	2030	60 / 61	775	2090	628	2017	747	2077	858	-	2133	±10 / ±5
	70	768			875		728		847		958	-		
	80	868			975		828		947		1058	-		
	90	968			1075		928		1047		1158	-		
EI 60 z ościeżnicą stalową*	60	668	2030	60 / 61	700	2055	618	2011	678	2041	732	-	2068	±10 / ±5
	70	768			800		718		778		832	-		
	80	868			900		818		878		932	-		
	90	968			1000		918		978		1032	-		
EI30 PLUS, EI60 PLUS	60	720	2040	62	745	2065	660	2023	730	2057	780	-	2083	±10 / ±5
	70	820			845		760		830		880	-		
	80	920			945		860		930		980	-		
	90	1020			1045		960		1030		1080	-		
	100	1120			1145		1060		1130		1180	-		

# Tabele wymiarów drzwi

## DRZWI TECHNICZNE c.d.

**TABELA 4**

RODZAJ OŚCIEŻNICY	ROZMIAR	S <sub>s</sub>	H <sub>s</sub>	D <sub>s</sub>	S <sub>o</sub>	H <sub>o</sub>	O <sub>s</sub>	O <sub>w</sub>	S <sub>B</sub>	H <sub>B</sub>	S <sub>Z</sub> (6)	S <sub>Z</sub> (8)	H <sub>Z</sub>	T <sub>s/w</sub>
EI30 PLUS, EI60 PLUS podwójne	90+30**	1423	2040	62	1445	2065	1363	2023	1431	2057	1483	-	2083	±10/±5
	90+40**	1523			1545		1463		1531		1583	-		
	90+50**	1623			1645		1563		1631		1683	-		
	90+60	1723			1745		1663		1731		1783	-		
	90+70	1823			1845		1763		1831		1883	-		
	90+80	1923			1945		1863		1931		1983	-		
	90+90	2023			2045		1963		2031		2083	-		
ENDURO	60	644	2030	40	675	2055	596	2016	656	2046	706	-	2071	±10/±5
	70	744			775		696		756		806	-		
	80	844			875		796		856		906	-		
	90	952			983		904		964		1014	-		
	100	1044			1075		996		1056		1106	-		
ENDURO z ościeżnicą wahadłową	60	618	2017	40	750	2085	638	2030	728	2075	728	-	2075	±10/±5
	70	718			850		738		828		828	-		
	80	818			950		838		928		928	-		
	90	918			1050		938		1028		1028	-		
4 klasa mechaniczna z ościeżnicą Kątową DUŻĄ do ścian murowanych	70	752	2030	40	783	2055	704	2016	764	2046	814	-	2071	±10/±5
	80	852			883		804		864		914	-		
	90	952			983		904		964		1014	-		
	100	1052			1083		1004		1064		1114	-		
4 klasa mechaniczna z ościeżnicą Kątową DUŻĄ do ścian kartonowo-gipsowych	70	752	2030	40	793	2055	704	2016	788	2046	814	-	2071	±10/±5
	80	852			893		804		888		914	-		
	90	952			993		904		988		1014	-		
	100	1052			1093		1004		1088		1114	-		
4 klasa mechaniczna z ościeżnicą stalową REGULOWANĄ	70	752	2030	40	798	2063	704	2016	778	2053	824	-	2076	±10/±5
	80	852			898		804		878		924	-		
	90	952			998		904		978		1024	-		
	100	1052			1098		1004		1078		1124	-		
4 klasa mechaniczna z ościeżnicą stalową PORTA SYSTEM	70	752	2030	40	784	2056	704	2016	754	2041	844	-	2086	±10/±5
	80	852			884		804		854		944	-		
	90	952			984		904		954		1044	-		
	100	1052			1084		1004		1054		1144	-		
Uniwersalne drzwi do pomieszczeń gospodarczych	70	715	2017	40***	760	2050	700	2018	739	2038	796	-	2066	±10/±5
	80	815			860		800		839		896	-		
	90	915			960		900		939		996	-		
Steel BASIC i Steel BASIC PLUS z ościeżnicą Kątową MAŁĄ PLUS	80	852	2030	40	857	2043 - Basic 2047 - Basic PLUS	804	2016	837	2033	914	-	2071 - Basic 2075 - Basic PLUS	±10/±5
	90	952			957		904		937		1014	-		
	100	1052			1057		1004		1037		1114	-		
INNOVO 37 dB z ościeżnicą PORTA SYSTEM	60	644	2030	44	680	2060	602	2016	650	2040	746	786	kątownik (6) / (8) 2088 / 2108	+20/ +10
	70	744			780		702		750		846	886		
	80	844			880		802		850		946	986		
	90	968			1005		926		974		1070	1110		
	100	1044			1080		1002		1050		1146	1186		
INNOVO 37 dB z ościeżnicą stalową	60	644	2030	44	675	2055	596	2013	656	2043	706	-	2068	+10/ +5
	70	744			775		696		756		806	-		
	80	844			875		796		856		906	-		
	90	968			1000		920		980		1030	-		
	100	1044			1075		996		1056		1106	-		
INNOVO 42 dB z ościeżnicą MDF	80	888	2047	62	990	2105	822	2021	966	2093	1068	1108	kątownik (6) / (8) 2144 / 2164	±10/±5
	90	988			1090		922		1066		1168	1208		
	100	1088			1190		1022		1166		1268	1308		
INNOVO 42 dB z ościeżnicą PORTA SYSTEM	80	888	2047	62	925	2075	822	2020	894	2056	990	1030	kątownik (6) / (8) 2104 / 2124	+20/ +10
	90	988			1025		922		994		1090	1130		
	100	1088			1125		1022		1094		1190	1230		
INNOVO 42 dB z ościeżnicą stalową	80	888	2047	62	890	2055	810	2015	870	2045	950	-	2085	±10/±5
	90	988			990		910		970		1050	-		
	100	1088			1090		1010		1070		1150	-		

\*Stosując ościeżnicę PROJEKT (BIS i Premium) należy powiększyć otwór w murze S<sub>s</sub> o 30 mm oraz wysokość H<sub>o</sub> o 15 mm (tolerancja wyników ±10 mm / ±5 mm).

Pozostałe wymiary charakterystyczne profilu PROJEKT, patrz rysunek na stronie 206.

\*\* Skrzydło bierne wyłącznie pełne (bez przeszklenia)

\*\*\* Grubość skrzydła mierzona na krawędziach pionowych (skrzydło bez wypełnienia, otwarte od strony zamykania).

# Tabele wymiarów drzwi

DRZWI WEWNĘTRZNE WEJŚCIOWE

TABELA 5

RODZAJ OŚCIEŻNICY	ROZMIAR	S <sub>s</sub>	H <sub>s</sub>	D <sub>s</sub>	S <sub>0</sub>	H <sub>0</sub>	O <sub>s</sub>	O <sub>w</sub>	S <sub>b</sub>	H <sub>b</sub>	S <sub>z</sub> (6)	S <sub>z</sub> (8)	H <sub>z</sub>	T <sub>s/w</sub>
AGAT, OPAL, GRANIT kl. C z ościeżnicą stalową**	80	844	2030*	40 / 41 44 / 45 48 / 49	876	2056	796	2016***	856	2046	906	-	2071	±10 / ±5
	90	952			986		904		964		1014	-		
	100	1044			1076		996		1056		1106	-		
EXTREME RC2, EXTREME RC 3 z ościeżnicą stalową**	80	844	2032	50	876	2056	796	2016***	856	2046	906	-	2071	+10 / +5
	90	968			1000		920		980		1030	-		
	100	1044			1076		996		1056		1106	-		
EXTREME RC 3 z ościeżnicą PS	80	844	2032	50	880	2060	802	2018***	850	2042	-	986	2110	+20 / +10
	90	968			1005		926		974		-	1110		
	100	1044			1080		1002		1050		-	1186		
EXTREME RC 4 z ościeżnicą stalową**	80	844	2032	54	880	2060	798	2016***	858	2046	908	-	2071	±10/±5
	90	968			1005		922		982		1032	-		
	100	1044			1080		998		1058		1108	-		
Steel SECURE	80	868	2040	54	900	2065	820	2025	880	2055	930	-	2080	±10/±5
	90	968			1000		920		980		1030	-		
	100	1068			1100		1020		1080		1130	-		

\* dla Granita kl. C H<sub>s</sub>=2032\*\* Stosując ościeżnicę PROJEKT (BIS i Premium) należy powiększyć otwór w murze S<sub>0</sub> o 30 mm oraz wysokość H<sub>0</sub> o 15 mm (tolerancja wyników ±10 mm / ±5 mm).

Pozostałe wymiary charakterystyczne profilu PROJEKT, patrz rysunek na stronie 206.

\*\*\* Zastosowanie progu stalowego zmniejszy podany wymiar o 16 mm.

SYSTEMY PRZESUWNE

TABELA 6

	ROZMIAR	S <sub>s</sub>	H <sub>s</sub>	D <sub>s</sub>	S <sub>0</sub> (6)/(8)	H <sub>0</sub>	O <sub>s</sub> (6)/(8)	O <sub>w</sub>	H <sub>z</sub>	M <sub>s</sub> (6)/(8)	M <sub>G</sub>	B <sub>G</sub>	T <sub>s/w</sub>
System przesuwny PORTA	60	644	2030	40	680/-	2060	602/-	2016	2119	1413	103	60	+20 / +10
	70	744			780/-		702/-			1613			
	80	844			880/-		802/-			1813			
	90	944			980/-		902/-			2013			
	100	1044			1080/-		1002/-			2213			
System przesuwny ALU	60	744	2030	40	680/640	2060	602/ 560	2016	2114	1448	68	-	+20 / +10
	70	844			780/740		702/ 660			1648			
	80	944			880/840		802/ 760			1848			
	90	1044			980/940		902/ 860			2048			
	110	2 x 644			1220/1180		1145/ 1104			2452			
	130	2 x 744			1420/1380		1345/ 1304			2852			
	150	2 x 844			1620/1580		1545/ 1504			3252			
	170	2 x 944			1820/1780		1745/ 1704			3652			

	ROZMIAR	S <sub>s</sub>	H <sub>s</sub>	S <sub>0</sub> *	H <sub>0</sub> *	O <sub>s</sub>	O <sub>w</sub>	S <sub>b</sub>	H <sub>b</sub>	S <sub>z</sub> (6)	S <sub>z</sub> (8)	H <sub>z</sub> (6)/(8)	S <sub>c</sub>	H <sub>c</sub>	T <sub>s/w</sub>
System przesuwny KOMPAKT - pojedynczy	60	644	2030	660	2065	600	2018	654	2040	744	784	2090 /2110	1355	2130	+5 / +10
	70	744		760		700		754		844	884		1555		
	80	844		860		800		854		944	984		1755		
	90	944		960		900		954		1044	1084		1955		
	100	1044		1060		1000		1054		1144	1184		2155		
System przesuwny KOMPAKT - podwójny	2 x 60	644	2030	1265	2065	1214	2018	1258	2040	1358	1398	2090 /2110	2610	2130	+5 / +10
	2 x 70	744		1465		1414		1458		1558	1598		3010		
	2 x 80	844		1665		1614		1658		1758	1798		3410		
	2 x 90	944		1865		1814		1858		1958	1998		3810		
	2 x 100	1044		2065		2014		2058		2158	2198		4210		

\* Dla Systemu przesuwne KOMPAKT wymiary S<sub>0</sub> i H<sub>0</sub> oznacza wymiar otworu w kasie stalowej do osadzenia ościeżnicy drewnopodobnej.\*

\*\* Przystosowany do skrzydła bezprzylgowego o grubości 40 mm

	ROZMIAR	S <sub>s</sub>	H <sub>s</sub>	D <sub>s</sub>	H <sub>0</sub>	O <sub>s</sub>	O <sub>w</sub>	S <sub>b</sub>	H <sub>b</sub>	S <sub>z</sub>	H <sub>z</sub>	S <sub>c</sub>	H <sub>c</sub>	T <sub>s/w</sub>
System bezościeżnicowy	70	744	2030	40	2110	726	2036	823	2067	1560	2101	1580	2110	+10/+10
	80	844				826		923		1760		1780		
	90	944				926		1023		1960		1980		



# Tabele wymiarów drzwi

## SYSTEMY PRZESUWNE c.d.

TABELA 6

RODZAJ	ROZMIAR	S <sub>1</sub>	S <sub>2</sub>	H <sub>s</sub>	D <sub>s</sub>	S <sub>o</sub>	H <sub>o</sub>	M <sub>s</sub>	T <sub>sw</sub>
System przesuwny Porta BLACK podwójny	70+70	744	744	2090	40	1425	2060	4000	±10 / ±5
	80+70	844	744			1525			
	80+80	844	844			1625			
	90+70	944	744			1625			
	90+80	944	844			1725			
	90+90	944	944			1825			
	100+70	1044	744			1725			
	100+80	1044	844			1825			
	100+90	1044	944			1925			
	100+100	1044	1044			2025			

ROZMIAR	S <sub>s</sub>	H <sub>s</sub>	D <sub>s</sub>	S <sub>o</sub>	H <sub>o</sub>	M <sub>s</sub>	T <sub>sw</sub>	
System przesuwny BLACK*	70	744	2090	40	680	2060	2000	±10 / ±5
	80	844			780			
	90	944			880			
	100	1044			980			
System przesuwny SLIDE	70	744	2200	40	680	2060	2010	±10 / ±5
	80	844			780			
	90	944			880			
	100	1044			980			
System przesuwny EFEKT	90	944	2230	40	680	2060	1665	-10 / ±50
	100	1044			780		1865	
	110	1144			880		2065	

## DRZWI PORTA GLASS

TABELA 7

RODZAJ OŚCIEŻNICY	ROZMIAR	S <sub>s</sub>	H <sub>s</sub>	D <sub>s</sub>	S <sub>o</sub>	H <sub>o</sub>	O <sub>s</sub>	O <sub>w</sub>	S <sub>b</sub>	H <sub>b</sub>	S <sub>z(6)</sub>	S <sub>z(8)</sub>	H <sub>z</sub>	T <sub>sw</sub>
PORTA SYSTEM	60	618	2016	8	680	2060	602	2016	646	2038	746	786	kątownik (6) / (8) 2088/2108	+20/+10
	70	718			702		746		846		886			
	80	818			802		846		986					
	90	918			902		946		1046		1086			
Stalowa Kątowa DUŻA (ściana muruwana)	60	618	2016	8	675	2055	596	2016	656	2046	706	–	2071	±10/±5
	70	718			696		756		806		–			
	80	818			796		856		906		–			
	90	918			896		956		1006		–			
Stalowa Kątowa DUŻA (ściana GK)	60	618	2016	8	685	2055	596	2016	680	2046	706	–	2071	+10/+5
	70	718			696		780		806		–			
	80	818			796		880		906		–			
	90	918			896		980		1006		–			
Stalowa REGULOWANA PS „na kant”	60	618	2016	8	700	2070	596	2016	679	2058	736	–	2086	-10/-5
	70	718			696		779		836		–			
	80	818			796		879		936		–			
	90	918			896		979		1036		–			
Stalowa Porta SYSTEM	60	618	2016	8	675	2055	596	2016	646	2041	736	–	2086	±10/±5
	70	718			696		746		836		–			
	80	818			796		846		936		–			
	90	918			896		946		1036		–			

\*W przypadku zastosowania innego skrzydła niż PORTA BLACK, należy zmniejszyć wysokość otworu w murze o 60 mm.

# Tabele wymiarów drzwi

**DRZWI WEWNĄTRZLOKALOWE Z OŚCIEŻNICAMI DREWNIANYMI - WYSOKOŚĆ „220”**
**TABELA 8**

RODZAJ OŚCIEŻNICZY	ROZMIAR	S <sub>s</sub>	H <sub>s</sub>	D <sub>s</sub>	S <sub>o</sub>	H <sub>o</sub>	O <sub>s</sub>	O <sub>w</sub>	S <sub>b</sub>	H <sub>b</sub>	S <sub>z</sub> (6)	S <sub>z</sub> (8)	H <sub>z</sub>	T <sub>SW</sub>
z ościeżnicą PORTA SYSTEM	60	644	2230	40	680	2260	602	2216	646	2238	746	786	kątownik (6) / (8) 2288 / 2308	+20 / +10
	70	744			780		702		746		846	886		
	80	844			880		802		846		946	986		
	90	944			980		902		946		1046	1086		
	100	1044			1080		1002		1046		1146	1186		
	110	1144			1180		1102		1146		1246	1286		
z ościeżnicą PORTA SYSTEM ELEGANCE PORTA SYSTEM ELEGANCE 90 stopni	60	618	2217	40	690	2260	602	2216	646	2238	-	786	2308	+10 / +10
	70	718			790		702		746		-	886		
	80	818			890		802		846		-	986		
	90	918			990		902		946		-	1086		
	100	1018			1090		1002		1046		-	1186		
	z ościeżnicą PORTA SYSTEM z odwrotną przylgą*	60			639		2227		40		720	2280		
70	739	820	726	791	-	931								
80	839	920	826	891	-	1031								
90	939	1020	926	991	-	1131								
100	1039	1120	1026	1091	-	1231								

UWAGA: Wymiary S<sub>z</sub> i H<sub>z</sub> dla ościeżnic w okleinie naturalnej podano z tolerancją -1 mm / +3 mm.

\* Wymiar zewnętrzny (po węższej stronie skrzydła) S<sub>z</sub> i H<sub>z</sub> identyczny jak wymiar drzwi z ościeżnicą PORTA System ELEGANCE.

**DRZWI WEWNĄTRZLOKALOWE Z OŚCIEŻNICAMI STALOWYMI - WYSOKOŚĆ „220”**
**TABELA 9**

RODZAJ OŚCIEŻNICZY	ROZMIAR	S <sub>s</sub>	H <sub>s</sub>	D <sub>s</sub>	S <sub>o</sub>	H <sub>o</sub>	O <sub>s</sub>	O <sub>w</sub>	S <sub>b</sub>	H <sub>b</sub>	S <sub>z</sub>	H <sub>z</sub>	T <sub>SW</sub>
z ościeżnicą Stalowa PORTA SYSTEM	60	644	2230	40	675	2255	596	2216	646	2241	736	2286	±10/±5
	70	744			775		696		746		836		
	80	844			875		796		846		936		
	90	944			975		896		946		1036		
	100	1044			1075		996		1046		1136		
z ościeżnicą Stalowa PORTA SYSTEM ELEGANCE*	60	618	2217	40	675	2255	596	2216	646	2241	736	2286	±10/±5
	70	718			775		696		746		836		
	80	818			875		796		846		936		
	90	918			975		896		946		1036		
	100	1018			1075		996		1046		1136		

\* W przypadku gdy puszka zawiasu nie mieści się w świetle muru należy wykonać podkucie.

**DRZWI WYSOKOŚĆ PODWYŻSZONA „220”**

**WYSOKOŚĆ „220” JEST DOSTĘPNA**
**W KOLEKCJACH:**

- 4 ŻYWIÓŁY
- PORTA VECTOR
- PORTA ART DECO
- PORTA DESIRE
- PORTA OSLO
- NATURA OSLO
- NATURA CLASSIC
- NATURA LINE
- NATURA VECTOR

**UWAGI:**

- Tolerancja wymiarów zgodnie z PN: do 1 m: ±1 mm, powyżej 1 m: ±2 mm.

- Dostawki do drzwi przylgowych dostępne w naturalnej okleinie oferujemy w rozmiarze „40”, gdzie S<sub>s</sub>=444, H<sub>s</sub>=2030.

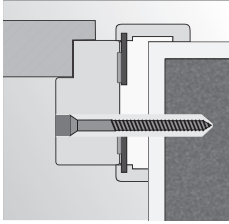
- Ościeżnice są zaprojektowane do postawienia na gotowej, wykończonej posadzce. W przypadku ościeżnic stalowych istnieje możliwość zamówienia ich w wersji wydłużonej o 30 mm do zalania w wylewce posadzki. Należy wówczas podane wymiary H<sub>o</sub> i H<sub>z</sub> powiększyć o 30 mm (poziom „-30”).

- Podany dla skrzydeł wewnętrznych w tabeli rozmiar skrzydła dotyczy zarówno skrzydeł przylgowych, jak i suwanych.

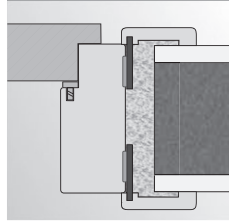
- PORTA SYSTEM zintegrowana z naswietlaniem górnym wymiary H<sub>o</sub>, H<sub>b</sub> i H<sub>z</sub> +302 mm.

- Stosując ościeżnicę PROJEKT (BIS i Premium) należy powiększyć otwór w murze S<sub>o</sub> o 30 mm oraz wysokość H<sub>o</sub> o 15 mm (tolerancja wyników ±10 mm / ±5 mm).

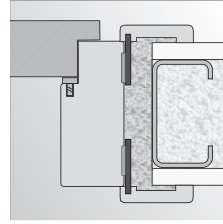
## ■ PRZYKŁADY MONTAŻU - OŚCIEŻNICE MINIMAX



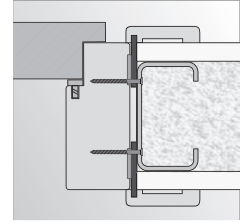
montaż na piankę i kotwy w ścianie murowanej



montaż na piankę w ścianie murowanej

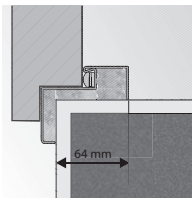


montaż na piankę w ścianie z płyty kartonowo-gipsowej

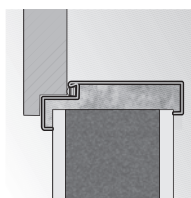


montaż na wkręty w ścianie z płyty kartonowo-gipsowej

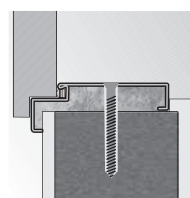
## ■ PRZYKŁADY MONTAŻU - OŚCIEŻNICE KĄTOWE



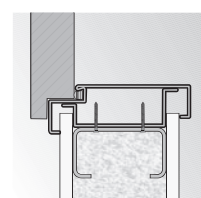
ościeżnica Kątowa MAŁA PLUS



montaż bez dodatkowych elementów kotwiących



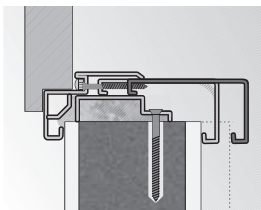
ościeżnica Kątowa DUŻA montaż na dyble



ościeżnica Kątowa DUŻA montaż na ścianie kartonowo-gipsowej

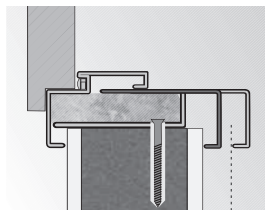
## ■ PRZYKŁADY MONTAŻU - OŚCIEŻNICE REGULOWANA, REGULOWANA PS „NA KANT”

ościeżnica Regulowana



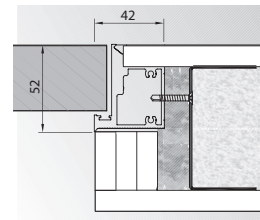
grubość muru      zakres regulacji

ościeżnica Regulowana „na kant”

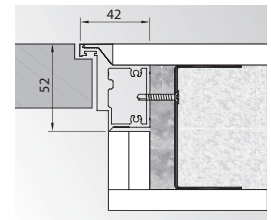


grubość muru      zakres regulacji

## ■ PRZYKŁADY MONTAŻU - DRZWI HIDE

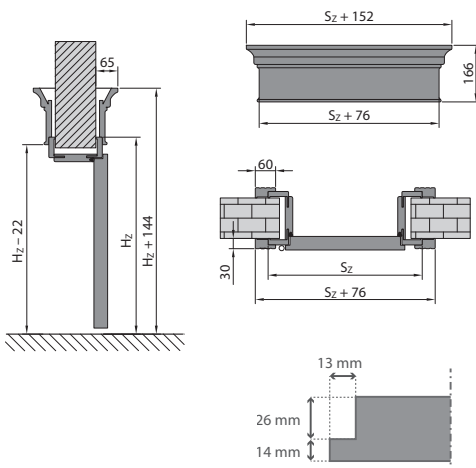


bezprzylgowe (otwierane na zewnątrz)

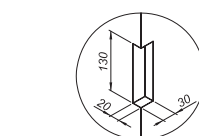


odwrotna przylga (otwierane do wewnątrz)

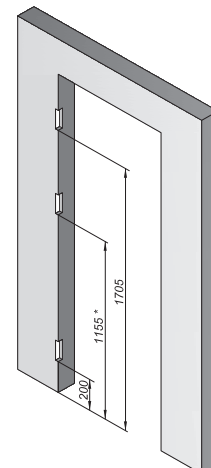
## ■ MODUŁ RETRO (Z OŚCIEŻNICĄ PORTA SYSTEM)



## ■ PRZYGOTOWANIE OTWORU DO ZAMONTOWANIA OŚCIEŻNICY BEZPRZYLGOWEJ



\*środkowe wklęcie w ścianie, należy wykonać dla ościeżnicy z trzema zawiasami



# Klasyfikacja wykończeń / Próbki kolorów

## SPRAWDŹ KLASYFIKACJĘ NASZYCH WYKOŃCZEŃ, WYBIERZ ODPOWIEDNI KOLOR DLA SIEBIE

### STANDARD

Klasa podstawowa PORTA zapewnia możliwość długotrwałego użytkowania w gospodarstwach domowych.

### PREMIUM

Klasa idealnie łącząca estetykę z gwarancją wysokiej jakości użytkowej, z sugerowanym przeznaczeniem do budynków mieszkalnych i biur.

### EXTREME

Klasa, której parametry stanowią ochronę dla intensywnego użytkowania drzwi. Dedykowana jest do miejsc o dużym natężeniu ruchu.

### STANDARD PLUS


Rozszerzona klasa STANDARD o podwyższonych parametrach ścieralności oraz odporności na wilgotność.

### PREMIUM PLUS

Klasa łącząca funkcjonalność z elegancją wszędzie tam, gdzie drzwi bezpośrednio są narażone na długotrwałe działanie czynników zewnętrznych, z sugerowanym przeznaczeniem do budynków użyteczności publicznej.


### Lakier Standard

1 warstwa lakierowania bezpiecznego dla alergików, małych dzieci i środowiska.



### Lakier UV Standard


2 warstwy lakierowania utwardzone UV, posiada właściwości jak Lakier Standard i dodatkowo trwałość koloru dzięki utwardzeniu UV.



Wykończenie dostępne w kolekcji PORTA FACTOR.


### Lakier UV Premium

3 warstwy lakierowania utwardzone UV, posiada właściwości jak Lakier UV Standard i dodatkowo satynową gładkość oraz wysoką odporność na ścieranie, zarysowania, zabrudzenia, a także łatwość utrzymania w czystości.




### Okleina Lakierowana Premium

Okleina, która jest alternatywą dla produktu lakierowanego. Doskonale odzwierciedla właściwości powłoki lakierowanej. Posiada warstwę lakierniczą - materiał bazowy, który po odpowiednim przetworzeniu jest lakierowany, zapewniając haptkę zbliżoną do lakieru.



### Lakier UV Premium Plus

Najbardziej trwały lakier w ofercie PORTA. Ma on właściwości Lakieru UV Premium, natomiast dzięki zastosowaniu specjalnej technologii nanoszenia lakieru, uzyskaliśmy efekt satynowo gładkiej powierzchni bez widocznych porów. Dodatkowo, zastosowanie technologii utwardzania koloru światłem UV sprawia, że to wykończenie jest chronione przed odciskami palców, tzw. efekt antifinger.



Kolor biały zbliżony do RAL 9003  
Kolor szary zbliżony do RAL 7035


W związku z użyciem różnych materiałów i technologii wykończenia do pokrycia skrzydła i ościeżnicy, może wystąpić niewielka różnica kolorystyczna między nimi.

PORTA przykładą najwyższą wagę do dokładnego dopasowania kolorystycznego proponowanych zestawów drzwiowych, jednak ze względów technologicznych lub materiałowych mogą występować niewielkie różnice pomiędzy ich elementami.



## Okleina Portadecor

Ten rodzaj wykończenia stanowi doskonałe połączenie ceny, parametrów użytkowych oraz szerokości dostępnej oferty. Powierzchnia okleiny jest wykończona lakierem. Charakteryzuje go gładka powierzchnia z nadrukiem.




Kolor Fjord zbliżony do NCS: S 3010-B50G  
Kolor Oliwka zbliżony do NCS: S 6010-G10Y

\*\* wykończenie dostępne wyłącznie w wybranych produktach

## Okleina Super Matt


Ten rodzaj wykończenia to folia PP, czyli folia polipropylenowa, która charakteryzuje się podwyższoną odpornością na ścieranie, czy zarysowania. Równocześnie nadaje drzwicom jedwabście gładką strukturę.



\*\* wykończenie dostępne w wybranych produktach

## Okleina Lakierowana Matt

Okleinę charakteryzuje wyjątkowa trwałość, gładkość powierzchni, oraz niska porowatość. Dodatkowym jej atutem jest ochrona przed odciskami palców, tzw. powłoka antifinger, która znacząco wpływa na jakość eksploatacji drzwi w tym wykończeniu w życiu codziennym.



Kolor Szary Platynowy Matt zbliżony do RAL 7037 / NCS S5502-G

Kolor Grafitowy Matt zbliżony do RAL 7024 / NCS S8000-N


Kolor Kaszmir Matt zbliżony do NCS S2005-Y50R / S2005-Y60R

PORTA przykładą najwyższą wagę do dokładnego dopasowania kolorystycznego proponowanych zestawów drzwiowych, jednak ze względów technologicznych lub materiałowych mogą występować niewielkie różnice pomiędzy ich elementami.

# Próbki kolorów

## Okleina Portasynchro 3D

Wykończenie o charakterystyce wykończenia Portadecor z dodatkowym efektem optycznym, odzwierciedla strukturę drewna i nadaje mu efekt trójwymiarowości.




Wenge White - RNS



Sosna Norweska - RSN




Sosna Andersen - RSD




Akacja Srebrna - RAS



Akacja Miodowa - RAM



Dąb Szkarłatny - RDS



Dąb Ciemny - RDC

PORTA przykładą najwyższą wagę do dokładnego dopasowania kolorystycznego proponowanych zestawów drzwiowych, jednak ze względów technologicznych lub materiałowych mogą występować niewielkie różnice pomiędzy ich elementami.

## Okleina Portaperfect 3D

Wykończenie o wysokiej jakości powierzchni, odwzorowuje rysunek drewna z efektem 3D, który czuć pod palcami.




Dąb Skandynawski - PDN



Dąb Syberyjski - PDY




Buk Skandynawski - PUA



Dąb Matowy - PSM



Dąb Klasyczny - PDL



Dąb Naturalny - PDA



Dąb Craft Złoty - PDB




Dąb Mauvella - PDM

**NOWOŚĆ**




Dąb Kalifornia - PDK



Dąb Matowy Ciemny - PLC

**NOWOŚĆ**



Dąb Hawana - PDH




## Okleina Portalamino

To rodzaj trwałego, elastycznego laminatu, który wizualnie oraz w dotyku odzwierciedla strukturę drewna. Do dodatkowego zabezpieczenia jego powierzchni jest zastosowana technologia laminacji, która wpływa na trwałość.






## Płyta Gladstone/Halifax

Bardzo wytrzymałe i niezwykle trwałe wykończenie - wysoko skompresowana płyta z bardzo drobną strukturą włókien. Dzięki swojej dużej gęstości gwarantuje wysoką odporność na uderzenia, ścieranie i zarysowania.



## Blacha Stalowa Laminowana PVC

Blacha stalowe i folia dekoracyjna mogą imitować drewno naturalne lub nowoczesne struktury. Sugerowanym przeznaczeniem tego rozwiązania są miejsca bezpośrednio narażone na długotrwałe działanie czynników zewnętrznych.



PORTA przykłada najwyższą wagę do dokładnego dopasowania kolorystycznego proponowanych zestawów drzwiowych, jednak ze względów technologicznych lub materiałowych mogą występować niewielkie różnice pomiędzy ich elementami.










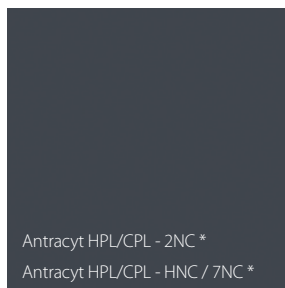

# Próbki kolorów

## Laminat CPL HQ 0,2 ◆◆◆◆◆◆





## Laminat HPL i CPL 0,7 ◆◆◆◆◆◆

Laminaty charakteryzują się wysoką odpornością na zarysowania, uderzenia, ścieranie oraz zadrapania. Dzięki nadrukowi ze strukturą, produkty z tą powierzchnią posiadają dodatkowo efekt haptyczny. Laminat CPL HQ 0,2 może być stosowany na skrzydłach i ościeżnicach, laminat HPL i CPL HQ 0,7 ze względu na wysoką twardość może być stosowany wyłącznie na skrzydłach. Laminaty składają się z warstwy dekoracyjnej zaimpregnowanej w żywicach oraz warstwy podkładowej nadającej elastyczność.

GRUPA I



GRUPA II




Charakterystyka oklein HPL i CPL na [www.PORTA.com.pl/dm/charakterystykaHPLCPL.pdf](http://www.PORTA.com.pl/dm/charakterystykaHPLCPL.pdf)  
\* oznaczenie HPL/CPL wprowadzono z uwagi na dedykowaną farbę proszkową Antracyt HPL/CPL






## Okleina Naturalna


Okleina Naturalna Dąb, Jesion, Orzech oraz Dąb Matowy to unikatowe wykończenia w naszej ofercie, ponieważ naturalne kolory wymienionych kolorów są wyłącznie lakierowane ekologicznym lakierem UV. Pełna prezentacja naturalnego koloru drewna oraz głębi jego usłojenia, szlachetnie nawiązuje do natury.



Jesion - KJ1



Dąb 1 - ND1/KD1



Dąb Matowy \* - NSM




Orzech - KO1




\* wykończenie dostępne wyłącznie w kolekcji 4 Żywioty - ZIEMIA i PORTA HIDE

## Okleina Naturalna Select


Okleina Naturalna Select - to specjalnie przygotowana i wyselekcjonowana okleina naturalna charakteryzująca się dużą powtarzalnością rysunku usłojenia i koloru wybarwienia. Produkty wykonane w tego rodzaju pokryciu spełniają wysokie normy jakościowe.



Dąb - MDX



Orzech Ciemny - EQX



Czarny - MEC



KOLOR CZARNY  
PORÓWNYWALNY DO RAL 9017

## Okleina Naturalna Dąb Satin

Te okleiny charakteryzują się różnorodnością kolorystyki, rysunku usłojenia, występujących skrętów włókien, itp. Ich charakter wynika z naturalnego środowiska wzrastania drzewa, z warunków klimatycznych i siedliskowych występujących w obrębie tego samego gatunku biologicznego. Jej kolor uzyskiwany jest z wykorzystaniem technologii wybarwienia i późniejszego lakierowania ekologicznym, bezbarwnym lakierem. Występuje w dwóch odmianach: pasiaku, który ma jednolity rysunek słoju drewna oraz kwiecie (flader), który ma naturalny, wyraźny i wzorzysty rysunek słoju drewna.




Dąb Biały - NBI / KBI




Dąb Jasny - NDJ / KDJ




Dąb Winchester - NDE / KDE




Tabacco - NTC / KTC



Dąb Brunatny - NDR / KDR



Mocca - NMO / KMO



Nero - NNE / KNE



KOLOR BIAŁY  
PORÓWNYWALNY DO RAL 9016


Wzór okleiny uzyskuje się poprzez właściwą selekcję drewna oraz odpowiednią obróbkę liści okleiny i technikę ich składania.  
Symbolika kolorów:  
N – okleina w wersji „pasiak”  
K – okleina w wersji „kwiat”

Specyfiką okleiny naturalnej jest możliwość wystąpienia różnic w usłojeniu i wybarwieniu. Różnice te nie mogą być podstawą uznania reklamacji. PORTA przykłada najwyższą wagę do dokładnego dopasowania kolorystycznego proponowanych zestawów drzwiowych, jednak ze względów technologicznych lub materiałowych mogą występować niewielkie różnice pomiędzy ich elementami.

# Próbki kolorów

## Farba Poliesterowa Premium

Skład farby to żywica lub mieszanina żywic w odpowiedniej proporcji, pigmenty i wypełniacze oraz dodatki uszlachetniające. Po pomalowaniu farbą elementy są nagrzewane, w rezultacie farba proszkowa ulega stopieniu, dając trwałą powłokę.



## Blacha Powlekana

Stal ocynkowana pokryta powłoką organiczną na bazie żywic poliestrowych. Bardzo popularne rozwiązanie, estetyczne i trwałe.




Z uwagi na charakter stosowanego materiału, kolorystyka produktów jest zbliżona do podanych z palety RAL.

Kolor Biały porównywalny do RAL 9010 /  
Kolor Popielaty porównywalny do RAL 7035  
Kolor Antracyt porównywalny do RAL 7024

PORTA przykładą najwyższą wagę do dokładnego dopasowania kolorystycznego proponowanych zestawów drzwiowych, jednak ze względów technologicznych lub materiałowych mogą występować niewielkie różnice pomiędzy ich elementami.

## Blacha Ocynkowana ◆◆◆◆◇◇

Jest zabezpieczona przed korozją poprzez nałożenie warstwy cynku. Powłoka cynkowa chroni stal przez wiele lat i nie wymaga konserwacji, co umożliwia jej stosowanie w najbardziej wymagających warunkach, narażonych na agresywne działania czynników środowiska, w tym głównie na korozję.




## Stal Nierdzewna ◆◆◆◆◆◆


Doskonały surowiec o specjalnych właściwościach fizykochemicznych. Jej główną cechą jest niezwykła odporność na korozję oraz szkodliwe działanie kwasów. Dzięki tej właściwości może być ona wykorzystywana w środowisku agresywnym. Istotnym czynnikiem, odpowiadającym za popularność tego materiału w przemyśle, jest odporność, jaką wykazuje w kontakcie z wysokimi temperaturami.




## Farba Podkładowa ◆◆◆◆◇◇



## RODZAJE PRZESZKLEŃ



Szyba przezroczysta




Szyba "chinchilla"



Szyba czarna



Szyba "ramka" matowa



Szyba matowa

PORTA przykłada najwyższą wagę do dokładnego dopasowania kolorystycznego proponowanych zestawów drzwiowych, jednak ze względów technologicznych lub materiałowych mogą występować niewielkie różnice pomiędzy ich elementami.

**Skanuj QR kod**  
i dowiedz się więcej  
o szybach





## Drzwi stalowe zewnętrzne PORTA THERMO



PORTA THERMO, model G.2, kolor Woodec Dąb Turner i naświetla



Skanuj QR kod  
i poznaj naszą nową kolekcję  
drzwi zewnętrznych

**PORTA**   
**THERMO**



# Skontaktuj się z nami

## → Chcesz kupić i zamontować drzwi PORTA?

Współpracujemy z największą na rynku SIECIĄ SPRZEDAŻY, możesz nas znaleźć w blisko 2000 punktach, dzięki czemu **jesteśmy naprawdę blisko Ciebie.**

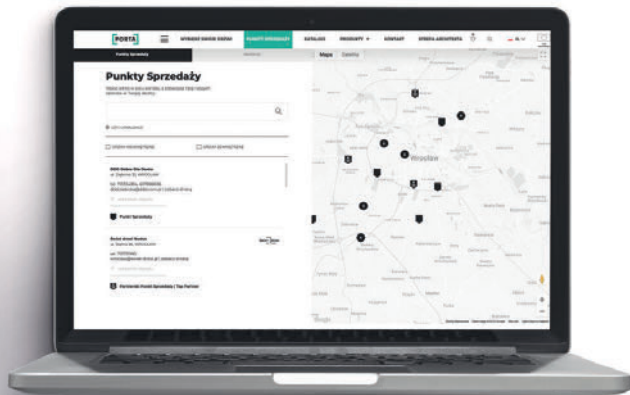


Wejdź na **www.porta.com.pl** i znajdź odpowiedni Punkt Sprzedaży lub Autoryzowanego Montera drzwi.



**Zadzwoń do nas – 585 858 056** odpowiemy na wszystkie Twoje pytania oraz pomożemy Ci wybrać i zamówić drzwi.

**KONTAKT DLA ARCHITEKTÓW**  
587 282 863 / architekt@porta.com.pl



## → Jesteś sprzedawcą lub inwestorem?

Sprzedawco, w systemie zamówień znajdziesz numer telefonu do opiekuna dedykowanego dla Twojego regionu. Nasi specjaliści są do Twojej dyspozycji.

**Potrzebujesz bezpośredniego kontaktu do Szefa Rozwoju Sprzedaży Inwestycyjnej lub Kierownika Rozwoju Sprzedaży Detalicznej? Wybierz kontakt:**

### OBSŁUGA INWESTYCJI

- 1 603 952 003 zachodnio-pomorskie, pomorskie, warmińsko-mazurskie, podlaskie
- 2 601 994 396 lubuskie, wielkopolskie, kujawsko-pomorskie, łódzkie
- 3 782 623 138 dolnośląskie, opolskie, małopolskie, śląskie
- 4 601 994 399 mazowieckie, świętokrzyskie, podkarpackie, lubelskie



### OBSŁUGA DETALU

- 1 885 960 271 pomorskie, warmińsko-mazurskie, mazowieckie, podlaskie
- 2 601 994 392 zachodnio-pomorskie, wielkopolskie, kujawsko-pomorskie
- 3 723 331 531 lubuskie, dolnośląskie, opolskie, łódzkie
- 4 601 994 394 śląskie, małopolskie, świętokrzyskie, podkarpackie, lubelskie



Niniejszy katalog produktów nie stanowi zapewnienia, w szczególności w rozumieniu art. 556(1) par. 1 pkt 2) lub 556(1) par. 2 Kodeksu cywilnego. Firma PORTA KMI Poland S.A. zastrzega sobie prawo wprowadzenia (bez uprzedzenia) zmian parametrów technicznych, wyposażenia, cen, warunków wydłużonej gwarancji oraz specyfikacji produktów. Wszystkie ceny, zawarte w niniejszym Katalogu, stanowią średnie rynkowe ceny detaliczne produktów, określone na podstawie wybranej próbki transakcji dokonywanych przez dealerów i Autoryzowane Punkty Sprzedaży (APS). Ceny w Katalogu podane są w PLN. Niniejszy Katalog nie ustala cen odsprzedaży, zaś poszczególni dealerzy i APS indywidualnie określają ceny produktów PORTA, w związku z czym ceny sprzedaży mogą się różnić w poszczególnych punktach sprzedaży. **Zawarte informacje są aktualne w chwili ukazania się niniejszej publikacji. Wszystkie poprzednie cenniki dotyczące tego samego asortymentu tracą ważność.**

UWAGA! Ze względu na użytą technikę druku kolor prezentowanego produktu może różnić się od oryginału.

Porta KMI Poland S.A. ul. Szkolna 54, 84-239 Bolszewo

Siedziba: Polska, woj. pomorskie, powiat wejherowski, miejscowość Bolszewo

Sąd Rejonowy Gdańsk-Północ w Gdańsku VIII Wydział Gospodarczy Krajowego Rejestru Sądowego,  
Nr KRS: 0000 838 758, NIP: 585 000 62 04 Kapitał zakładowy: 125.704.899 zł. w całości opłacony.



Jesteśmy wiodącym producentem drzwi w Europie  
**od ponad 30 lat**

Dlaczego PORTA?

## TWORZYMY MOŻLIWOŚCI

w domach naszych Klientów w **43 krajach na 6 kontynentach**

daje nam to niezliczoną ilość rozwiązań i opcji,  
a w ofercie standardowej znajdziesz aż:

**6**

posiadamy  
**fabryk**

z nowoczesnym  
parkiem maszynowym  
/ produkujemy

**1 700 000**  
produktów rocznie

**91** kolekcji  
w ponad **100 kolorach**

**zaprojektowanych**

z myślą o potrzebach Klientów

**CX** DESIGN  
TEAM

bliska jest nam idea produkcji  
w zgodzie z NATURĄ, dlatego

**dbamy**  
**o środowisko**



posiadamy Certyfikaty: FSC i EPD

**5 400**

każdego roku  
**badamy**  
**par drzwi**

potwierdzając jakość i trwałość  
naszych produktów



stworzyliśmy

**1 w Polsce**

centrum szkolenia monterów

Akademia Dobrego Montażu PORTA

**POZNAJ NAS**

Skanuj QR kod  
/ zobacz film o nas



YouTube/film o PORTA