


SUPER CENA

W KOMPLECIE TANIEJ


PORTA

PAKIET BASIC


w komplecie (skrzydło, ościeżnica stalowa, klamka)



**PORTA CPL
BASIC**



**PORTA DECOR
BASIC**



**PORTA VERTE
BASIC**

**OŚCIEŻNICA
STALOWA
KĄTOWA BASIC**



**OŚCIEŻNICA
STALOWA
REGULOWANA
BASIC**



PORTA CPL BASIC

od 360,- | **442,80**

cena skrzydła netto | brutto (PLN)

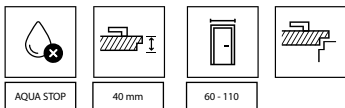
W KOMPLECIE TANIEJ



PORTA CPL BASIC 1.1, Antracyt, klamka EDEL srebrna

- Dostępne normy: polska, czeska, niemiecka, inwestycyjna
- Model 1.1 (tylko pełne)
- Rozmiary drzwi: pojedyncze 60-110
- Przyłgowe, rozwierne
- Boki skrzydła pokryte są taśmą brzegową melaminową w kolorze skrzydła.

Drzwi płaskie PORTA CPL BASIC są przeznaczone do stosowania w budownictwie mieszkaniowym zamieszkania zbiorowego i budynkach użyteczności publicznej jako drzwi wewnętrzne. Z uwagi na właściwości wytrzymałościowe drzwi mogą być stosowane w warunkach odpowiadających 2 klasie właściwości mechanicznej wg PN-EN 1192:2001 tj. w lekkich, średnich warunkach eksploatacji.



AQUA STOP

40 mm

60 - 110

SUPER CENA**KOLORYSTYKA**


Okleina CPL HQ 0,2 ★★★★★☆



*do wyczerpania zapasów

CENNIK NETTO | BRUTTO PLN (zwróć uwagę na DOPŁATY)

MODELE	CPL HQ 0,2 Popielaty Euroinvest, Dąb Milano 5*	CPL 0,2 pozostałe kolory
1.1	360 442,80	399 490,77

**STALOWA
KĄTOWA
DUŻA BASIC****STALOWA
REGULOWANA
BASIC****Cena przy zakupie kompletu z ościeżnicą do ścian****murowanych: 789 pln netto / 970,47 brutto****Cena skrzydła: 360 pln netto / 442,80 brutto****Ościeżnica do ścian murowanych: 429 pln netto / 527,67 brutto****Ościeżnica do ścian karton-gips: 467 pln netto / 574,41 brutto****Cena przy zakupie kompletu: 1114 pln netto / 1370,22 brutto****Cena skrzydła: 360 pln netto / 442,80 brutto****Cena ościeżnicy, zakres B: 754 pln netto / 927,42 brutto****SUPER CENA****W KOMPLECIE TANIEJ****CENNIK NETTO | BRUTTO PLN (ceny ościeżnic przy zakupie w komplecie)**

ZAKRES GRUBOŚCI MURU	Regulowana Farba Poliestrowa gr.I	
	„60”÷„90”	„100”„110”
A 95 ÷ 120 mm	716 880,68	815 1002,45
B 121 ÷ 145 mm	754 927,42	853 1049,19
C 146 ÷ 170 mm	792 974,16	891 1095,93
D 171 ÷ 195 mm	831 1022,13	930 1143,90
E 196 ÷ 220 mm	870 1070,10	969 1191,87
F 221 ÷ 245 mm	908 1116,84	1007 1238,61
G 246 ÷ 270 mm	947 1164,81	1046 1286,58
H 271 ÷ 295 mm	986 1212,78	1085 1334,55

INFORMACJE TECHNICZNE**KONSTRUKCJA SKRZYDŁA**

Rama skrzydła z MDF. Wypełnienie stanowi „plaster miodu” lub płyta wiórowa otworowa (opcja za dopłatą). Całość obłożona jest płytą HDF.

AKCESORIA W CENIE SKRZYDŁA

- Dwa lub trzy zawiasy czopowe standard
- Zamek na klucz zwykły, z blokadą łazienkową lub dostosowany pod wkładkę patentową

UWAGI

- Norma PN EN 14351-2:2018-12.
- Wypełnienie płytą wiórową zawiera przygotowanie do skrótu w standardzie (do 4 cm).
- Rozmiar „110” dostępny tylko z wypełnieniem płytą wiórową.
- Rozmiar „80”i„90” w normie inwestycyjnej dla drzwi przylgowych (światło przejścia 800, 900 mm) dostępny jako standard – bez dopłaty.
- Przy szerokości „100”i„110” wymagany jest 3 zawias.
- Dolna krawędź zabezpieczona przed wilgocią w technologii TechnoPORTA AQUA STOP.
- Przy opcji „wzmocnienie pod samozamykacz” wymagany jest 3 zawias. Opcja dostępna z wypełnieniem płytą wiórową otworową, w rozmiarach „60”-„100”.
- Uszczelka opadająca dostępna z wypełnieniem płytą wiórową otworową, w rozmiarach „60”-„100”.
- Panele stalowe dostępne w rozmiarach „80”„90”i„100” w opcji z wypełnieniem płytą wiórową otworową, wymagany jest 3 zawias.

DOPŁATY

- podcięcie, tuleje lub kratka wentylacyjna 39 | 47,97
- rozmiar „100”„110” 54 | 66,42
- wypełnienie płytą wiórową otworową 118 | 145,14
- zamek czarny i zawiasy czopowe czarne 22 | 27,06
- wzmocnienie pod samozamykacz 28 | 34,44
- wzmocnienie pod samozamykacz - rozm.”100” 58 | 71,34
- uszczelka opadająca 146 | 179,58
- uszczelka opadająca - rozm.”100” 176 | 216,48
- panel dolny – kpl. na dwie strony 350 | 430,50
- panel dolny wentylacyjny – kpl. na dwie strony 370 | 455,10
- panel dolny z podcięciem wentylacyjnym – kpl. na dwie strony 390 | 479,70
- panel górny – kpl. na dwie strony 350 | 430,50



K inne nietypowości - do indywidualnej wyceny

PORTA DECOR BASIC

od 320,- | **393,60**

cena skrzydła netto | **brutto (PLN)**

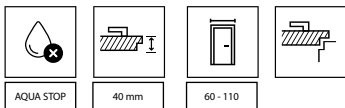
W KOMPLECIE TANIEJ



- Dostępne normy: polska, czeska, niemiecka, inwestycyjna
- Model P (tylko pełne)
- Rozmiary drzwi: pojedyncze 60-110
- Przylgowe, rozwierne

Drzwi płaskie PORTA DECOR BASIC są przeznaczone do stosowania w budownictwie mieszkaniowym zamieszkania zbiorowego i budynkach użyteczności publicznej jako drzwi wewnętrzne. Z uwagi na właściwości wytrzymałościowe drzwi mogą być stosowane w warunkach odpowiadających 2 klasie właściwości mechanicznej wg PN-EN 1192:2001 tj. w lekkich, średnich warunkach eksploatacji.

PORTA DECOR BASIC P, Portadecor Orzech Bielony, ACCENT srebrna



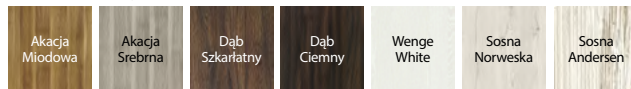
AQUA STOP

40 mm


60 - 110

SUPER CENA**KOLORYSTYKA****Okleina Portadecor ★★★★★**

* do wyczerpania zapasów

Okleina Portasynchro 3D ★★★★★**CENNIK NETTO | BRUTTO PLN (zwróć uwagę na DOPLATY)**

MODELE	Portadecor Biały	Portadecor pozostałe kolory, Portasynchro
P	320 393,60	350 430,50

**STALOWA
KĄTOWA
DUŻA BASIC,****STALOWA
REGULOWANA
BASIC****Cena przy zakupie kompletu z ościeżnicą do ścian****murowanych: 749 pln netto / 921,27 brutto****Cena skrzydła: 320 pln netto / 393,60 brutto****Ościeżnica do ścian murowanych: 429 pln netto / 527,67 brutto****Ościeżnica do ścian karton-gips: 467 pln netto / 574,41 brutto****Cena przy zakupie kompletu: 1074 pln netto / 1321,02 brutto****Cena skrzydła: 320 pln netto / 393,60 brutto****Cena ościeżnicy, zakres B: 754 pln netto / 927,42 brutto****CENNIK NETTO | BRUTTO PLN (ceny ościeżnic przy zakupie w komplecie)**

ZAKRES GRUBOŚCI MURU	Regulowana Farba Poliesterowa gr.	
	„60” ÷ „90”	„100”, „110”
A 95 ÷ 120 mm	716 880,68	815 1002,45
B 121 ÷ 145 mm	754 927,42	853 1049,19
C 146 ÷ 170 mm	792 974,16	891 1095,93
D 171 ÷ 195 mm	831 1022,13	930 1143,90
E 196 ÷ 220 mm	870 1070,10	969 1191,87
F 221 ÷ 245 mm	908 1116,84	1007 1238,61
G 246 ÷ 270 mm	947 1164,81	1046 1286,58
H 271 ÷ 295 mm	986 1212,78	1085 1334,55

SUPER CENA**W KOMPLECIE TANIEJ****INFORMACJE TECHNICZNE****KONSTRUKCJA SKRZYDŁA**

Rama skrzydła z MDF. Wypełnienie stanowi „plaster miodu” lub płyta wiórowa otworowa (opcja za dopłatą). Całość obłożona jest płytą HDF.

AKCESORIA W CENIE SKRZYDŁA

- Dwa lub trzy zawiasy czopowe standard
- Zamek: na klucz zwykły, z blokadą łazienkową lub dostosowany pod wkładkę patentową

UWAGI

- Norma PN EN 14351-2:2018-12.
- Wypełnienie płyta wiórowa zawiera przygotowanie do skrótu w standardzie (do 4 cm).
- Rozmiar „110” dostępny tylko z wypełnieniem płytą wiórową.
- Rozmiar „80”i „90” w normie inwestycyjnej dla drzwi przylgowych (światło przejścia 800, 900 mm) dostępny jako standard – bez dopłaty.
- Przy szerokości „100”i „110” wymagany jest 3 zawias.
- Dolna krawędź zabezpieczona przed wilgocią w technologii TechnoPORTA AQUA STOP.

DOPLATY

- podcięcie, tuleje lub kratka wentylacyjna 39 | 47,97
- rozmiar „100”, „110” 54 | 66,42
- wypełnienie płytą wiórową otworową 118 | 145,14
- zamek czarny i zawiasy czopowe czarne 22 | 27,06

PORTA VERTE BASIC

od 264,- | **324,72**

cena skrzydła netto | brutto (PLN)

W KOMPLECIE TANIEJ



PORTA VERTE BASIC Pełne, Biały



pełne



mała ramka

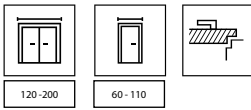


duża ramka



lift

Drzwi płaskie PORTA VERTE BASIC są przeznaczone do stosowania w budownictwie mieszkaniowym zamieszkania zbiorowego i budynkach użyteczności publicznej jako drzwi wewnętrzne. Z uwagi na właściwości wytrzymałościowe drzwi mogą być stosowane w warunkach odpowiadających 2 klasie właściwości mechanicznej wg PN-EN 1192:2001 tj. w lekkich, średnich warunkach eksploatacji.



SUPER CENA

KOLORYSTYKA

Płyta lakierowana ★★☆☆☆☆



CENNIK NETTO | BRUTTO PLN (zwróć uwagę na DOPŁATY)

MODELE	VERTE BASIC
pełne	264 324,72
mała ramka	339 416,97
duża ramka	349 429,27
lift	349 429,27



**STALOWA
KĄTOWA
DUŻA BASIC,**

**STALOWA
REGULOWANA
BASIC**

Cena przy zakupie kompletu z ościeżnicą do ścian

murowanych: 693 pln netto / 852,39 brutto

Cena skrzydła: 264 pln netto / 324,72 brutto

Ościeżnica do ścian murowanych: 429 pln netto / 527,67 brutto

Ościeżnica do ścian karton-gips: 467 pln netto / 574,41 brutto

Cena przy zakupie kompletu: 1018 pln netto / 1252,14 brutto

Cena skrzydła: 264 pln netto / 324,72 brutto

Cena ościeżnicy, zakres B: 754 pln netto / 927,42 brutto

CENNIK NETTO | BRUTTO PLN (ceny ościeżnic przy zakupie w komplecie)

ZAKRES GRUBOŚCI MURU	Regulowana Farba Poliestrowa gr.I		
	„60”÷„90”	„100”÷„110”	„120”÷„200”
A 95 ÷ 120 mm	716 880,68	815 1002,45	1016 1249,68
B 121 ÷ 145 mm	754 927,42	853 1049,19	1069 1314,87
C 146 ÷ 170 mm	792 974,16	891 1095,93	1123 1381,29
D 171 ÷ 195 mm	831 1022,13	930 1143,90	1178 1448,94
E 196 ÷ 220 mm	870 1070,10	969 1191,87	1231 1514,13
F 221 ÷ 245 mm	908 1116,84	1007 1238,61	1286 1581,78
G 246 ÷ 270 mm	947 1164,81	1046 1286,58	1339 1646,97
H 271 ÷ 295 mm	986 1212,78	1085 1334,55	1393 1713,39

SUPER CENA

W KOMPLECIE TANIEJ

INFORMACJE TECHNICZNE

KONSTRUKCJA SKRZYDŁA

Wypełnienie stanowi wkład stabilizujący „plaster miodu”. Rama wraz z wypełnieniem jest obłożona dwustronnie płytą HDF. Oba boki oraz góra skrzydła są okleinowane taśmą obrzeżową w kolorze skrzydła.

AKCESORIA W CENIE SKRZYDŁA

- 2 zawiasy czopowe standard
- 3 zawiasy w skrzydle o wymiarze „100”
- zamek: na klucz zwykły, z blokadą łazienkową lub dostosowany pod wkładkę patentową

WYMIARY

- jednoskrzydłowe „60”, „70”, „80”, „90”, „100”
- dwuskrzydłowe „120” – „200”

UWAGI

Aprobata Techniczna AT-15- 6515/2016, ITB Warszawa.

DOPLATY

- rozmiar 100 54 | 66,42
- szyba matowa hartowana – model duża ramka 54 | 66,42
- szyba matowa hartowana – model lift 18 | 22,14
- szyba matowa hartowana – model mała ramka 15 | 18,45
- podcięcie wentylacyjne, tuleje i kratka wentylacyjna 39 | 47,97
- przygotowanie do skrótu 42 | 51,66
- wzmocnienie pod samozamykacz 42 | 51,66

STALOWA KĄTOWA DUŻA BASIC

od 452,- | **555,96**
cena ościeżnicy netto | brutto (PLN)

OŚCIEŻNICE WEWNĄTRZLOKALOWE STALOWE BASIC

Ościeżnice Stalowa Kątowa DUŻA BASIC oraz Stalowa Regulowana BASIC są przeznaczone do stosowania w budownictwie mieszkaniowym zamieszkania zbiorowego i budynkach użyteczności publicznej jako ościeżnice do drzwi wewnętrznych.

Farba Poliesterowa Premium ★★★★★☆

GRUPA I	Biały MAT	Popielaty MAT	Antracyt struktura
	Beżowy MAT	Brazowy MAT	Antracyt HPL/CPL

GRUPA II	Czarny struktura
	Czarny MAT

Farba Podkładowa ★★★★★☆

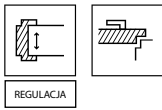
Popielaty LBP



- Dostępne normy: polska, czeska, niemiecka, inwestycyjna
- Rozmiary drzwi: pojedyncze 60-110, podwójne 120-200
- Przylgowe

■ PRZEKRÓJ OŚCIEŻNICY Stalowa Kątowa DUŻA BASIC





REGULACJA

SUPER CENA

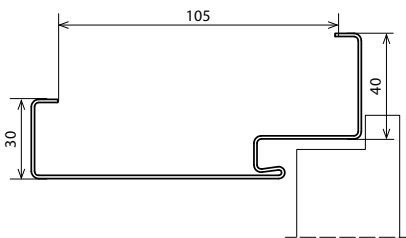
5
LAT
GWARANCJI

**NA KONSTRUKCJĘ
I POWŁOKĘ OŚCIEŻNICY**

CENNIK NETTO | BRUTTO PLN (zwróć uwagę na DOPŁATY)

Ościeżnica Stalowa KĄTOWA DUŻA BASIC	jdnoskrzydłowe Farba Poliestrowa gr.I		dwuskrzydłowe Farba Poliestrowa gr.I
	„60” ÷ „90”	„100” ÷ „110”	„120” ÷ „200”
DUŻA do ścian murowanych	452 555,96	502 617,46	642 789,66
DUŻA do ścian karton-gips	492 605,16	542 666,66	698 858,54

**PRZEKRÓJ OŚCIEŻNICY STALOWEJ
KĄTOWEJ DUŻEJ BASIC**



INFORMACJE TECHNICZNE

KONSTRUKCJA OŚCIEŻNICY

Produkt wykonany ze stali węglowej DC01 o grubości 1,2 mm, malowany proszkowo. Ościeżnica Stalowa Kątowa DUŻA BASIC - szerokość profilu ościeżnicy 105 mm.

W dwóch wersjach:

- do postawienia na gotowej posadzce „0”;
- do zalania w wylewce posadzki „-30”.

AKCESORIA W CENIE OŚCIEŻNICY

Stalowa Kątowa DUŻA BASIC

- Dwa lub trzy zawiasy czopowe standard
- Trzy zawiasy (w ościeżnicy o wymiarze „100” i „110”)
- Uszczelka gumowa na obwodzie ościeżnicy

Stalowa Kątowa DUŻA BASIC do ścianek kartonowo-gipsowych

- Dwa lub trzy zawiasy czopowe standard
- Trzy zawiasy w ościeżnicy o wymiarze „100” i „110”
- Uszczelka gumowa na obwodzie ościeżnicy
- Specjalne kotwy do ścian kartonowo-gipsowych ułatwiające montaż (maksymalnie do szerokości muru 150 mm)

UWAGI

- Krajowa Ocena Techniczna ITB-KOT-2017/0245 wydanie 2.
- Certyfikat Zgodności nr 0004/D/W, ITB Warszawa.
- **Farba Poliestrowa Premium Antracyt HPL/CPL jest dedykowana do skrzydeł w HPL/CPL Antracyt.**
- **Rozmiar ościeżnicy przylgowej „80” i „90” w normie inwestycyjnej (światło przejścia 800, 900 mm) dostępny jako standard – bez dopłaty.**

DOPŁATY

- farba poliestrowa – GRUPA II	22 27,06
- farba poliestrowa – GRUPA III	54 66,42
- pakiet inwestycyjny	66 81,18
- regulowany zaczep zamka	27 33,21
- rozszerzenie profilu ościeżnicy od 110 do 150 mm	59 72,57
- rozszerzenie profilu ościeżnicy od 155 do 270 mm	118 145,14
- rozszerzenie profilu ościeżnicy od 275 do 390 mm	178 218,94
- wzmocnienie pod samozamykacz	42 51,66
- dyble montażowe	36 44,28

STALOWA REGULOWANA BASIC

od 724,- | **890,52**

cena ościeżnicy netto | **brutto (PLN)**

OŚCIEŻNICE WEWNĄTRZLOKALOWE STALOWE BASIC

Ościeżnice Stalowa Kątowa DUŻA BASIC oraz Stalowa Regulowana BASIC są przeznaczone do stosowania w budownictwie mieszkaniowym zamieszkania zbiorowego i budynkach użyteczności publicznej jako ościeżnice do drzwi wewnętrzzłokalowych.

Farba Poliesterowa Premium ★★★★★☆

GRUPA I	Biały MAT	Popielaty MAT	Antracyt struktura
	Beżowy MAT	Brazowy MAT	Antracyt HPL/CPL

GRUPA II	Czarny struktura
GRUPA III	Czarny MAT

Farba Podkładowa ★★★★★☆

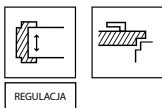
Popielaty LBP



- Dostępne normy: polska, czeska, niemiecka, inwestycyjna
- Rozmiary drzwi: pojedyncze 60-110 , podwójne 120-200
- Przylgowe

■ PRZEKRÓJ OŚCIEŻNICY Stalowa Regulowana BASIC





REGULACJA

SUPER CENA

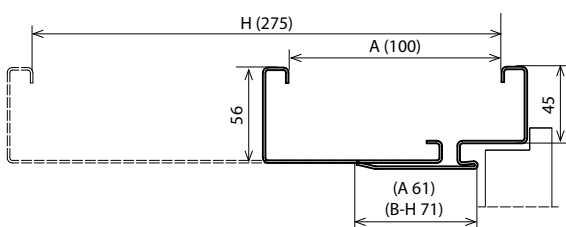
5
LAT
GWARANCJI

**NA KONSTRUKCJĘ
I POWŁOKĘ OŚCIEŻNICY**

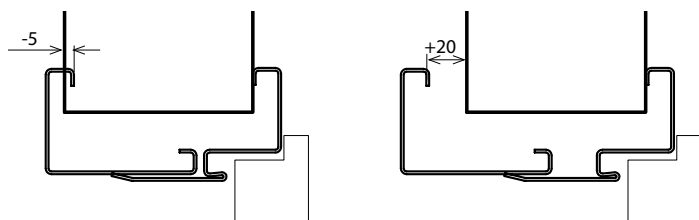
CENNIK NETTO | BRUTTO PLN (zwróć uwagę na DOPŁATY)

ZAKRES GRUBOŚCI MURU	Regulowana Farba Poliestrowa gr.I		
	„60” ÷ „90”	„100” „110”	„120” ÷ „200”
A 95 ÷ 120 mm	724 890,52	824 1013,52	1027 1263,21
B 121 ÷ 145 mm	762 937,26	862 1060,26	1080 1328,40
C 146 ÷ 170 mm	801 985,23	901 1108,23	1135 1396,05
D 171 ÷ 195 mm	840 1033,20	940 1156,20	1190 1463,70
E 196 ÷ 220 mm	879 1081,17	979 1204,17	1244 1530,12
F 221 ÷ 245 mm	918 1129,14	1018 1252,14	1299 1597,77
G 246 ÷ 270 mm	957 1177,11	1057 1300,11	1353 1664,19
H 271 ÷ 295 mm	996 1225,08	1096 1348,08	1408 1731,84

ZAKRESY OŚCIEŻNICY REGULOWANEJ BASIC



REGULACJA OŚCIEŻNICY REGULOWANEJ BASIC



INFORMACJE TECHNICZNE

KONSTRUKCJA OŚCIEŻNICY

- Produkty wykonane ze stali węglowej DC01 o grubości 1,2 mm malowane proszkowo. Ościeżnica Stalowa Regulowana BASIC składa się z:
- części felcowej (z zawiasami i otworami zaczepowymi zamka), mocowanej na stałe do ściany,
 - dostawki zamykającej, obejmującej ścianę,
 - uszczelki obwiedniowej,
 - zawiasów czopowych.

AKCESORIA W CENIE OŚCIEŻNICY

- Dwa lub trzy zawiasy czopowe standard
- Trzy zawiasy (w ościeżnicy o wymiarze „100” i „110”)
- Uszczelka gumowa na obwodzie ościeżnicy w kolorze białym, popielatym, brązowym, kremowym, antracyt oraz czarnym
- Kołki rozporowe – ościeżnica kotwiona do ściany murowanej
- Wkręty samogwintujące – ościeżnica kotwiona do ściany kartonowo-gipsowej

ROZMIAR OŚCIEŻNICY, PATRZ STR. 214, TABELA 3

- „60”, „70”, „80”, „90”, „100”, „110”, „120” ÷ „200”
- Do postawienia na gotowej posadzce „0”.

UWAGI


- Krajowa Ocena Techniczna ITB-KOT-2017/0245 wydanie 2.
- Certyfikat Zgodności nr 0004/D/W, ITB Warszawa.
- **Farba Poliestrowa Premium Antracyt HPL/CPL jest dedykowana do skrzydeł w HPL/CPL Antracyt.**
- **Rozmiar ościeżnicy przylgowej „80” i „90” w normie inwestycyjnej (światło przejścia 800, 900 mm) dostępny jako standard – bez dopłaty.**

DOPLATY

- | | |
|---------------------------------|------------|
| - farba poliestrowa – GRUPA II | 22 27,06 |
| - farba poliestrowa – GRUPA III | 54 66,42 |
| - regulowany zaczep zamka | 27 33,21 |
| - pakiet inwestycyjny | 66 81,18 |
| - wzmocnienie pod samozamykacz | 42 51,66 |

OFERTA BASIC

PORTA CPL BASIC



STALOWA
KĄTOWA
DUŻA BASIC

STALOWA
REGULOWANA
BASIC

SUPER CENA W KOMPLECIE TANIEJ

Cena przy zakupie kompletu z ościeżnicą do ścian

murowanych: 789 pln netto / 970,47 brutto

Cena skrzydła: 360 pln netto / 442,80 brutto

Ościeżnica do ścian murowanych: 429 pln netto / 527,67 brutto


Ościeżnica do ścian karton-gips: 467 pln netto / 574,41 brutto

Cena przy zakupie kompletu: 1114 pln netto / 1370,22 brutto

Cena skrzydła: 360 pln netto / 442,80 brutto

Cena ościeżnicy, zakres B: 754 pln netto / 927,42 brutto

PORTA DECOR BASIC



STALOWA
KĄTOWA
DUŻA BASIC

STALOWA
REGULOWANA
BASIC

SUPER CENA W KOMPLECIE TANIEJ

Cena przy zakupie kompletu z ościeżnicą do ścian murowanych:

749 pln netto / 921,27 brutto

Cena skrzydła: 320 pln netto / 393,60 brutto

Ościeżnica do ścian murowanych: 429 pln netto / 527,67 brutto


Ościeżnica do ścian karton-gips: 467 pln netto / 574,41 brutto

Cena przy zakupie kompletu: 1074 pln netto / 1321,02 brutto

Cena skrzydła: 320 pln netto / 393,60 brutto

Cena ościeżnicy zakres B: 754 pln netto / 927,42 brutto

PORTA VERTE BASIC



STALOWA
KĄTOWA
DUŻA BASIC

STALOWA
REGULOWANA
BASIC

SUPER CENA W KOMPLECIE TANIEJ

Cena przy zakupie kompletu z ościeżnicą do ścian murowanych:

693 pln netto / 852,39 brutto

Cena skrzydła: 264 pln netto / 324,72 brutto

Ościeżnica do ścian murowanych: 429 pln netto / 527,67 brutto

Ościeżnica do ścian karton-gips: 467 pln netto / 574,41 brutto

Cena przy zakupie kompletu: 1018 pln netto / 1252,14 brutto

Cena skrzydła: 264 pln netto / 324,72 brutto

Cena ościeżnicy, zakres B: 754 pln netto / 927,42 brutto

DOBIERZ DO ZESTAWU KLAMKĘ



LUB




EDEL / klasa 3 Patentowa Z blokadą WC
stal nierdzewna | 67 | 82,41 78 | 95,94

OVAL / klasa 4 Klamka Zwykła Patentowa Z blokadą WC
stal nierdzewna 52 | 63,96 | 12 | 14,76 12 | 14,76 44 | 54,12

ZWRÓĆ UWAGĘ NA HITY SPRZEDAŻY

PORTA CPL



model 1.1



model 1.2



model 1.3



model 1.4



model 1.5

od 445,- | **547,35**

cena skrzydła netto | brutto (PLN)



TRWAŁA
KRAWĘDŹ



KLASA 3

Zobacz pełną
kartę
katalogową



PORTA DECOR



model P



model M



model D



model L

od 412,- | **506,76**

cena skrzydła netto | brutto (PLN)



TRWAŁA
KRAWĘDŹ



KLASA 3

Zobacz pełną
kartę
katalogową



OŚCIEŻNICE STALOWE

od 763,- | **938,49**

cena ościeżnica netto | brutto (PLN)



STALOWA PORTA SYSTEM



STALOWA PORTA
SYSTEM ELEGANCE

15
LAT
GWARANCJI

NA KONSTRUKCJĘ
I POWŁOKĘ
OŚCIEŻNICY



BLACHA
OCYNKOWANA

Zobacz pełną
kartę
katalogową



od 759,- | **933,57**

cena ościeżnicy netto | brutto (PLN)



STALOWA REGULOWANA



STALOWA REGULOWANA
BEZPRZYLGOWA



STALOWA PS „na kant”

od 458,- | **563,34**

cena ościeżnica netto | brutto (PLN)



STALOWA KĄTOWA MAŁA



STALOWA KĄTOWA DUŻA



STALOWA BEZPRZYLGOWA
KĄTOWA DUŻA